

平成 29年4月保証概況

(単位：千円)

4月中		当月中			当年度中			残高		
		件数	金額	前年比	件数	金額	前年比	件数	金額	前年比
保証申込	期首繰越							90	1,398,200	178.7
	当年度中	271	3,121,300	86.6	271	3,121,300	86.6			
拒絶		0	0	—	0	0	—			
申込取消		12	47,000	22.6	12	47,000	22.6			
査定減額		—	88,300	144.5	—	88,300	144.5			
調査中								70	1,030,700	80.4
保証承諾	期首繰越							23,650	227,841,110	96.3
	当年度中	279	3,353,500	118.3	279	3,353,500	118.3			
保証後取消		8	67,200	108.4	8	67,200	108.4			
償還		391	5,690,268	93.4	391	5,690,268	93.4			
貸付報告未着								161	2,133,900	113.3
保証債務残高								23,343	222,691,718	96.4
期首求償権残高								194	787,541	108.3
代位弁済	元金	26	611,525	162.1	26	611,525	162.1			
	利息	—	1,063	91.9	—	1,063	91.9			
	合計	26	612,587	161.9	26	612,587	161.9			

数字は四捨五入しており、個々の数字の合計は合計欄の数字と一致しない場合があります。

金融機関別保証状況（当年度累計）

H29年4月末

（単位：千円）

金融機関名	保証承諾			保証債務残高			代位弁済		
	当年度 件数	当年度金額	前年比	件数	金額	前年比	当年度 件数	当年度金額	前年比
りそな銀行	3	8,000	17.0	789	12,908,222	94.4	0	0	—
三菱東京UFJ銀行	1	15,700	—	190	3,243,535	84.8	6	177,892	—
三井住友銀行	0	0	—	177	3,125,927	96.6	0	0	—
みずほ銀行	0	0	—	52	682,935	72.2	0	0	—
都市銀行：	4	23,700	12.4	1,208	19,960,619	92.1	6	177,892	—
南都銀行	152	2,108,700	133.6	13,260	132,462,352	94.8	14	327,412	94.7
京都銀行	11	119,000	126.3	401	4,117,634	103.8	0	0	—
紀陽銀行	4	108,000	218.2	230	2,666,958	100.9	0	0	—
近畿大阪銀行	1	24,000	36.9	87	1,387,562	112.5	0	0	—
百五銀行	1	23,000	—	7	56,793	39.7	0	0	—
地方銀行：	169	2,382,700	133.3	13,985	140,691,298	95.2	14	327,412	93.2
中京銀行	1	5,000	10.1	210	2,877,328	100.5	0	0	—
第三銀行	3	12,000	70.6	142	1,089,838	88.7	0	0	—
関西アーバン銀行	1	25,000	609.8	41	469,547	92.2	0	0	—
第二地方銀行：	5	42,000	59.7	393	4,436,713	96.4	0	0	—
大和信用金庫	39	248,100	80.1	3,581	24,131,534	98.2	2	35,011	—
奈良中央信用金庫	39	335,000	90.8	2,928	21,777,265	107.1	2	28,133	130.1
奈良信用金庫	21	284,000	372.2	1,037	9,436,789	97.1	2	44,139	794.7
大阪シティ信用金庫	1	30,000	150.0	29	622,945	109.3	0	0	—
京都中央信用金庫	0	0	—	35	288,957	209.4	0	0	—
新宮信用金庫	0	0	—	28	198,612	96.8	0	0	—
北伊勢上野信用金庫	0	0	—	7	55,673	91.0	0	0	—
信用金庫：	100	897,100	114.3	7,645	56,511,775	101.6	6	107,284	394.8
近畿産業信用組合	0	0	—	34	139,311	67.7	0	0	—
信用組合：	0	0	—	34	139,311	67.7	0	0	—
商工組合中央金庫	1	8,000	—	78	952,002	87.7	0	0	—
政府系金融機関：	1	8,000	—	78	952,002	87.7	0	0	—
合計：	279	3,353,500	118.3	23,343	222,691,718	96.4	26	612,587	161.9

協会制度別保証状況（当年度累計）

H29年4月末

（単位：千円）

協会制度名	保証承諾			保証債務残高			代位弁済		
	当年度 件数	当年度金額	前年比	件数	金額	前年比	当年度 件数	当年度金額	前年比
一般	130	1,839,300	115.8	5,743	68,602,585	112.1	7	96,344	332.1
夏季特別	0	0	—	1,142	5,165,750	133.6	0	0	—
年末特別	0	0	—	1,025	5,042,310	145.8	0	0	—
年末特別（一括）	0	0	—	13	85,630	—	0	0	—
フレッシュ15	1	1,500	—	67	304,907	—	0	0	—
集約ローン	7	156,500	—	49	1,503,516	—	0	0	—
みらい奈良65	0	0	—	588	1,659,130	52.5	0	0	—
長期経営資金	0	0	—	55	1,620,098	96.6	0	0	—
当座貸越	0	0	—	123	2,025,316	97.7	0	0	—
アドバンス当貸	2	20,000	100.0	75	2,415,000	185.1	0	0	—
カードローン	2	7,000	41.2	174	810,483	97.5	0	0	—
リトルカード	12	38,000	316.7	277	653,700	315.0	0	0	—
経営安定関連（セーフティネット）	9	186,000	45.0	2,530	41,440,354	82.6	1	9,090	8.4
金融安定化	0	0	—	44	353,110	90.6	0	0	—
創業関連	0	0	—	75	242,332	112.6	0	0	—
創業等関連	0	0	—	40	148,424	80.3	0	0	—
経営革新関連	0	0	—	3	42,347	68.4	0	0	—
特定社債	0	0	—	34	1,509,680	127.5	0	0	—
流動資産担保融資	0	0	—	4	240,790	98.2	0	0	—
経営力強化保証	0	0	—	45	802,663	101.3	0	0	—
改善サポート	0	0	—	61	1,637,769	108.0	0	0	—
条件変更改善型借換保証	0	0	—	5	149,988	—	0	0	—
経営力向上関連	1	10,500	—	1	10,500	—	0	0	—
異分野連携新事業	0	0	—	2	67,321	96.3	0	0	—
海外投資関係	0	0	—	1	10,000	62.5	0	0	—
再挑戦支援	0	0	—	1	6,593	70.8	0	0	—
経営承継関連	0	0	—	1	14,172	73.9	0	0	—
全国小口	8	23,000	102.2	515	1,035,783	94.0	0	0	—
無担保経営支援	0	0	—	154	1,785,366	65.6	0	0	—
無担保パワフル保証	5	135,000	135.0	1,010	22,272,496	92.7	5	165,560	243.0
タイアップ50	5	95,000	111.1	212	3,477,810	116.3	0	0	—
デラックス100	6	167,000	—	90	2,644,000	—	0	0	—
スペシャル推薦	0	0	—	5	38,142	68.8	0	0	—
パワーアップローン保証	0	0	—	10	145,024	93.4	0	0	—
全国緊急保証	0	0	—	974	12,602,983	70.8	6	212,333	217.0
東日本大震災復興緊急	0	0	—	190	3,918,015	74.2	1	37,589	—
無保険	1	8,500	—	4	27,335	86.7	0	0	—
合計：	189	2,687,300	117.6	15,342	184,511,422	98.7	20	520,917	158.6

※ 利用のない制度については、表示を省略しています。

県制度別保証状況（当年度累計）

H29年4月末

（単位：千円）

県制度名	保証承諾			保証債務残高			代位弁済		
	当年度 件数	当年度金額	前年比	件数	金額	前年比	当年度 件数	当年度金額	前年比
経営強化	18	118,000	53.8	1,376	7,194,689	85.5	1	22,689	323.4
小規模事業者 小口簡易枠	0	0	—	34	52,140	61.0	0	0	—
小規模企業者支援資金	4	12,000	55.8	154	332,114	99.8	0	0	—
地域産業振興	2	3,000	8.6	248	1,341,154	81.9	0	0	—
経営環境変化・災害対策	0	0	—	200	1,682,652	69.9	1	8,075	—
セーフティネット	1	50,000	—	143	1,046,971	84.5	0	0	—
経営改善支援資金	0	0	—	3	13,648	19.1	0	0	—
改善サポート	0	0	—	11	292,502	109.7	0	0	—
再生支援	0	0	—	3	13,335	97.4	0	0	—
台風12号災害復旧対策	0	0	—	113	1,653,214	77.3	0	0	—
創業支援	3	9,700	27.0	238	755,012	108.0	0	0	—
チャレンジ応援資金	3	57,000	193.2	143	1,806,961	116.2	0	0	—
企業立地促進	3	177,000	—	35	2,320,414	222.2	0	0	—
職場環境整備・新卒採用支援	0	0	—	4	68,345	183.1	0	0	—
新エネルギー等対策資金	0	0	—	63	955,604	125.2	0	0	—
飲食店創業支援	0	0	—	19	50,899	71.3	0	0	—
宿泊施設創業支援	0	0	—	5	8,695	36.9	0	0	—
既存事業者による宿泊施設開業支援	0	0	—	13	296,891	385.4	0	0	—
宿泊施設増改築・設備整備支援	0	0	—	36	805,983	129.6	0	0	—
小口融資	0	0	—	2	2,249	73.3	0	0	—
短期経営安定	0	0	—	1	130	52.0	0	0	—
緊急保証	0	0	—	966	6,015,690	62.9	3	43,523	—
東日本大震災復興緊急	0	0	—	75	1,040,719	75.3	1	17,384	123.1
部落産業	0	0	—	22	148,749	91.7	0	0	—
フロンティア	0	0	—	13	30,212	45.8	0	0	—
経営安定	0	0	—	39	99,762	79.9	0	0	—
長期経営安定	0	0	—	5	13,695	71.3	0	0	—
新規開業	0	0	—	3	5,278	82.0	0	0	—
業種転換	0	0	—	2	6,826	85.9	0	0	—
経営革新	0	0	—	1	5,008	57.3	0	0	—
季節	0	0	—	4	3,692	89.6	0	0	—
再チャレンジ支援	0	0	—	1	457	39.2	0	0	—
合計：	34	426,700	125.2	3,975	28,063,690	85.4	6	91,671	196.9

※ 利用のない制度については、表示を省略しています。

市町村制度別保証状況（当年度累計）

H29年4月末

（単位：千円）

市町村制度届名		保証承諾			保証債務残高			代位弁済		
		当年度 件数	当年度金額	前年比	件数	金額	前年比	当年度 件数	当年度金額	前年比
奈良市	事業運転	7	53,000	143.2	363	1,396,809	80.7	0	0	—
	事業設備	0	0	—	53	234,273	86.2	0	0	—
	小規模企業	11	28,300	68.2	733	1,449,577	90.2	0	0	—
	創業	1	3,000	85.7	36	69,303	125.8	0	0	—
	短期事業	1	500	100.0	2	750	26.2	0	0	—
	無担保無保証人	0	0	—	3	1,895	53.1	0	0	—
奈良市		20	84,800	87.0	1,190	3,152,606	85.9	0	0	—
大和高田市	特別	10	45,500	149.2	500	1,532,781	97.8	0	0	—
	創業支援	0	0	—	1	1,447	—	0	0	—
大和高田市		10	45,500	149.2	501	1,534,228	97.9	0	0	—
大和郡山市	運転資金	1	7,000	111.1	88	221,620	78.9	0	0	—
	設備資金	0	0	—	14	28,685	83.4	0	0	—
	店舗改造	0	0	—	1	149	27.3	0	0	—
大和郡山市		1	7,000	77.8	103	250,454	79.3	0	0	—
天理市	運転資金	6	22,000	733.3	213	464,791	112.7	0	0	—
	設備資金	0	0	—	13	22,750	83.5	0	0	—
	店舗改造	0	0	—	11	35,859	87.6	0	0	—
天理市		6	22,000	297.3	237	523,400	108.9	0	0	—
橿原市	緊急融資	3	5,000	83.3	260	217,151	82.6	0	0	—
	創業資金	0	0	—	5	19,854	—	0	0	—
	特別小口融資	1	5,000	50.0	421	1,275,349	85.0	0	0	—
橿原市		4	10,000	62.5	686	1,512,354	85.8	0	0	—
桜井市	創業資金	0	0	—	6	24,055	—	0	0	—
	中小企業対策	0	0	—	246	462,644	74.8	0	0	—
	木材産業対策	0	0	—	6	26,261	116.5	0	0	—
桜井市		0	0	—	258	512,959	80.0	0	0	—
五條市		0	0	—	8	8,804	57.6	0	0	—
御所市		1	3,000	150.0	14	27,798	92.1	0	0	—
生駒市	小口事業	5	30,700	133.5	275	1,011,810	91.8	0	0	—
	創業支援	0	0	—	5	7,294	70.9	0	0	—
生駒市		5	30,700	133.5	280	1,019,104	91.6	0	0	—
香芝市	運転資金	3	11,000	91.7	194	345,230	92.1	0	0	—
	設備資金	0	0	—	38	127,182	112.2	0	0	—
	創業資金	0	0	—	19	70,949	108.5	0	0	—
香芝市		3	11,000	91.7	251	543,361	98.1	0	0	—
葛城市	運転資金	5	15,500	—	117	227,543	108.4	0	0	—
	設備資金	0	0	—	16	39,942	99.6	0	0	—
葛城市		5	15,500	—	133	267,485	107.0	0	0	—
宇陀市		0	0	—	98	133,912	76.8	0	0	—
田原本町		0	0	—	155	421,040	107.5	0	0	—
平群町		0	0	—	8	6,655	31.3	0	0	—
吉野町	運転資金	0	0	—	60	122,951	90.1	0	0	—
	設備資金	0	0	—	10	12,737	81.3	0	0	—
吉野町		0	0	—	70	135,688	89.2	0	0	—

※ 利用のない制度については、表示を省略しています。

市町村制度別保証状況（当年度累計）

H29年4月末

（単位：千円）

市町村制度届名	保証承諾			保証債務残高			代位弁済		
	当年度 件数	当年度金額	前年比	件数	金額	前年比	当年度 件数	当年度金額	前年比
明日香村	1	10,000	—	34	66,759	71.0	0	0	—
合計；	56	239,500	114.9	4,026	10,116,606	90.0	0	0	—

※ 利用のない制度については、表示を省略しています。

制度分類別保証状況

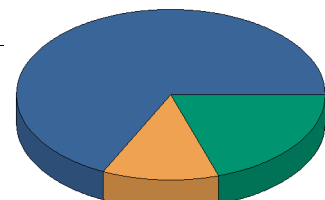
H29年4月末

(単位：千円)

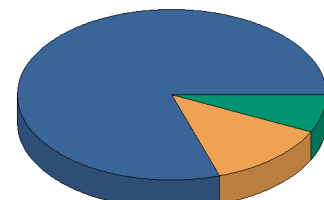
制度分類名	保証承諾			保証債務残高			代位弁済		
	当月件数	当月金額	前年比	件数	金額	前年比	当月件数	当月金額	前年比
協会制度	189	2,687,300	117.6	15,342	184,511,422	98.7	20	520,917	158.6
県制度	34	426,700	125.2	3,975	28,063,690	85.4	6	91,671	196.9
市町村制度	56	239,500	114.9	4,026	10,116,606	90.0	0	0	—
合計	279	3,353,500	118.3	23,343	222,691,718	96.4	26	612,587	161.9

制度分類名	保証承諾			保証債務残高			代位弁済		
	当年度件数	当年度金額	前年比	件数	金額	前年比	当年度件数	当年度金額	前年比
協会制度	189	2,687,300	117.6	15,342	184,511,422	98.7	20	520,917	158.6
県制度	34	426,700	125.2	3,975	28,063,690	85.4	6	91,671	196.9
市町村制度	56	239,500	114.9	4,026	10,116,606	90.0	0	0	—
合計	279	3,353,500	118.3	23,343	222,691,718	96.4	26	612,587	161.9

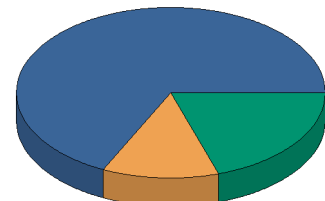
保証承諾



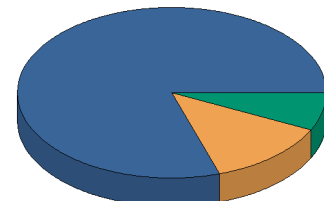
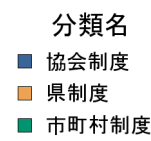
承諾当月件数



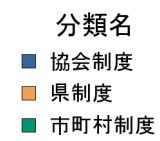
承諾当月金額



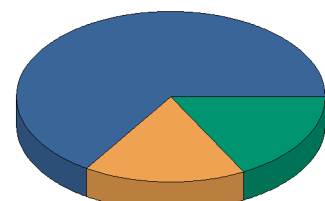
当年度中保証承諾件数



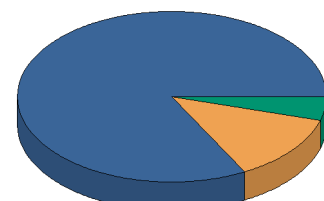
当年度中保証承諾金額



保証債務残高



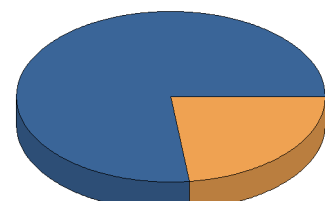
保証債務残高件数



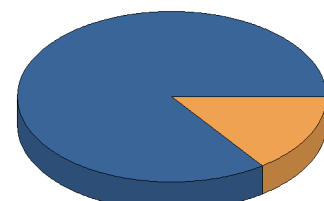
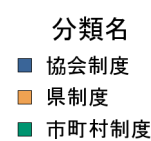
保証債務残高金額



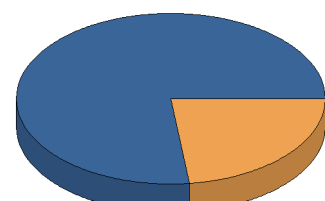
代位弁済




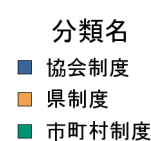
代弁当月件数



代弁当月金額



当年度中代位弁済件数



当年度中代位弁済総額



事業地区別保証状況（当年度累計）

H29年4月末

（単位：千円）

事業地区名	保証承諾			保証債務残高			代位弁済		
	当年度 件数	当年度金額	前年比	件数	金額	前年比	当年度 件数	当年度金額	前年比
奈良市	69	936,900	145.2	4,973	48,158,875	98.9	11	261,919	95.8
生駒市	15	144,400	115.7	1,172	10,719,755	98.2	0	0	—
大和郡山市	12	204,000	345.8	1,206	15,227,900	95.0	0	0	—
天理市	19	159,500	186.1	1,222	11,420,881	99.7	0	0	—
桜井市	11	113,500	58.2	1,598	14,417,765	98.5	0	0	—
橿原市	16	77,500	26.8	2,367	18,016,457	93.8	0	0	—
大和高田市	20	152,000	96.5	1,527	13,755,261	90.1	2	40,768	—
御所市	13	162,500	221.1	634	6,382,481	91.5	0	0	—
五條市	4	185,000	156.1	659	7,262,395	95.7	0	0	—
香芝市	15	158,500	98.9	1,266	11,069,217	92.5	6	112,742	574.6
葛城市	11	62,000	85.6	784	6,971,215	93.3	0	0	—
宇陀市	9	94,500	78.4	682	5,315,383	95.6	1	8,034	—
生駒郡 平群町	4	83,000	1,383.3	201	1,693,572	99.6	0	0	—
生駒郡 三郷町	2	31,000	—	262	2,244,596	102.9	0	0	—
生駒郡 斑鳩町	4	16,700	34.4	356	3,246,648	98.9	0	0	—
生駒郡 安堵町	0	0	—	94	824,918	86.5	0	0	—
生駒郡 計；	10	130,700	182.8	913	8,009,734	98.7	0	0	—
磯城郡 川西町	2	36,000	112.5	194	2,400,083	111.3	0	0	—
磯城郡 三宅町	7	127,000	1,154.5	141	1,742,792	116.0	0	0	—
磯城郡 田原本町	10	151,500	150.0	759	8,175,834	100.3	6	189,124	—
磯城郡 計；	19	314,500	218.4	1,094	12,318,709	104.3	6	189,124	—
山辺郡 山添村	0	0	—	96	749,482	97.3	0	0	—
高市郡 高取町	2	14,000	134.0	161	1,746,698	104.7	0	0	—
高市郡 明日香村	2	18,000	64.3	150	1,135,462	90.3	0	0	—
高市郡 計；	4	32,000	83.2	311	2,882,160	98.5	0	0	—
北葛城郡 王寺町	4	46,000	41.1	301	3,174,843	94.8	0	0	—
北葛城郡 河合町	4	26,500	51.5	244	2,620,664	98.9	0	0	—
北葛城郡 上牧町	3	65,000	541.7	237	2,150,119	106.2	0	0	—
北葛城郡 広陵町	9	94,000	52.1	618	6,275,983	91.0	0	0	—
北葛城郡 計；	20	231,500	65.1	1,400	14,221,608	95.3	0	0	—
宇陀郡 曾爾村	1	5,000	—	55	621,862	100.7	0	0	—
宇陀郡 御杖村	0	0	—	35	277,776	104.3	0	0	—
宇陀郡 計；	1	5,000	—	90	899,638	101.8	0	0	—
吉野郡 大淀町	5	107,500	160.4	394	4,786,449	102.8	0	0	—
吉野郡 下市町	1	10,000	1,000.0	152	1,633,470	87.6	0	0	—
吉野郡 吉野町	2	15,000	30.0	346	3,071,664	88.0	0	0	—
吉野郡 東吉野村	1	50,000	—	91	1,109,038	101.4	0	0	—
吉野郡 川上村	1	2,000	—	71	904,458	86.2	0	0	—
吉野郡 黒滝村	0	0	—	18	143,322	75.7	0	0	—
吉野郡 天川村	1	5,000	—	58	511,898	99.9	0	0	—
吉野郡 野迫川村	0	0	—	8	88,680	79.4	0	0	—
吉野郡 十津川村	0	0	—	134	1,742,665	93.7	0	0	—
吉野郡 上北山村	0	0	—	35	584,317	98.8	0	0	—
吉野郡 下北山村	0	0	—	31	246,366	96.9	0	0	—
吉野郡 計；	11	189,500	156.6	1,338	14,822,328	94.6	0	0	—
奈良県外	0	0	—	11	70,477	92.5	0	0	—
合計；	279	3,353,500	118.3	23,343	222,691,718	96.4	26	612,587	161.9

前年度比につきましては、一致しない場合がございます。

金融機関店舗別保証状況（当年度累計）

H29年4月末

（単位：千円）

金融機関店舗名		保証承諾			保証債務残高		
		当年度 件数	当年度金額	前年比	件数	金額	前年比
みずほ銀行	渋谷中央支店	0	0	—	1	20,996	85.0
	大阪支店	0	0	—	2	20,568	74.6
	梅田支店	0	0	—	2	34,126	68.1
	東大阪支店	0	0	—	3	51,551	53.5
	大阪中央支店	0	0	—	1	37,144	107.4
	枚方支店	0	0	—	1	31,496	90.0
	奈良支店	0	0	—	42	487,054	71.9
	みずほ銀行	0	0	—	52	682,935	72.2
三菱東京UFJ銀行	瓦町支店	0	0	—	1	8,997	97.8
	上本町支店	0	0	—	1	62,864	84.6
	橿原支店	0	0	—	4	73,832	89.2
	茨木支店	0	0	—	1	23,225	76.5
	河内長野支店	0	0	—	2	15,056	75.1
	大和郡山支店	0	0	—	8	33,631	115.0
	大和高田支店	0	0	—	36	486,134	93.5
	大和王寺支店	0	0	—	6	80,831	204.7
	近鉄学園前支店	0	0	—	5	17,256	68.3
	学園前北口支店	0	0	—	1	3,028	60.3
	上六支店	0	0	—	2	126,343	91.5
	奈良支店	1	15,700	—	122	2,304,715	83.3
	東大阪中央支店	0	0	—	1	7,624	66.8
	三菱東京UFJ銀行	1	15,700	—	190	3,243,535	84.8
	三井住友銀行	玉造支店	0	0	—	1	32,585
難波支店		0	0	—	1	830	33.2
天王寺駅前支店		0	0	—	3	34,919	65.3
西野田支店		0	0	—	2	19,838	81.1
立売堀支店		0	0	—	1	15,081	97.7
南森町支店		0	0	—	2	14,390	85.7
天満橋支店		0	0	—	1	4,720	35.4
東大阪支店		0	0	—	1	16,064	66.8
高槻支店		0	0	—	1	7,050	61.4
堺支店		0	0	—	1	74,006	—
西宮支店		0	0	—	1	17,003	251.9
逆瀬川支店		0	0	—	1	4,994	76.9
芦屋駅前支店		0	0	—	1	2,767	73.5
阿倍野支店		0	0	—	1	5,744	72.9
御堂筋支店		0	0	—	1	12,000	94.1
奈良支店		0	0	—	89	1,578,559	94.3
平城支店		0	0	—	5	82,328	87.4
大和郡山支店		0	0	—	11	213,290	67.0
学園前支店		0	0	—	16	296,778	105.8
大和王寺支店		0	0	—	26	429,460	105.3
生駒支店	0	0	—	11	263,521	118.5	
三井住友銀行	0	0	—	177	3,125,927	96.6	
りそな銀行	天理支店	0	0	—	19	234,099	131.2
	吉野支店	0	0	—	90	1,425,106	92.7
	東生駒支店	0	0	—	14	117,188	67.1
	小泉支店	0	0	—	13	107,432	61.7

前年度比につきましては、一致しない場合がございます。

金融機関店舗別保証状況（当年度累計）

H29年4月末

りそな銀行	新奈良営業部	2	4,000	80.0	190	3,176,372	95.1
	船場支店	0	0	—	2	24,389	75.3
	天六支店	0	0	—	1	50,000	—
	大正支店	0	0	—	1	9,766	77.4
	難波支店	0	0	—	4	169,378	87.9
	富田林支店	0	0	—	1	29,643	—
	羽曳野支店	0	0	—	1	15,698	84.6
	八尾支店	0	0	—	2	11,752	248.0
	守口支店	0	0	—	1	4,076	—
	梅田北口支店	0	0	—	2	75,235	1,157.5
	玉造支店	0	0	—	4	101,344	188.3
	近鉄西大寺支店	1	4,000	—	62	638,074	88.8
	西やまと支店	0	0	—	11	280,151	134.0
	やまと郡山支店	0	0	—	26	793,853	90.0
	香芝支店	0	0	—	122	1,891,234	88.7
	近鉄学園前支店	0	0	—	24	411,196	112.9
	橿原支店	0	0	—	199	3,342,236	96.1
	りそな銀行	3	8,000	17.0	789	12,908,222	94.4
百五銀行	上野支店	1	23,000	—	3	13,021	66.0
	名張支店	0	0	—	4	43,772	35.5
	百五銀行	1	23,000	—	7	56,793	39.7
京都銀行	本店	0	0	—	4	105,400	76.2
	円町支店	0	0	—	1	35,352	84.6
	精華町支店	0	0	—	2	2,108	69.4
	木津支店	0	0	—	8	148,750	299.2
	西大津支店	0	0	—	2	6,600	64.3
	難波支店	0	0	—	1	8,998	—
	城東支店	0	0	—	1	8,929	—
	茨木支店	0	0	—	1	16,906	85.5
	吹田支店	0	0	—	1	5,432	149.1
	高の原支店	1	10,000	—	32	451,482	104.5
	奈良支店	2	15,000	750.0	80	868,351	99.2
	登美ヶ丘支店	0	0	—	43	429,689	99.3
	橿原支店	1	4,000	14.8	52	470,635	110.6
	大和郡山支店	4	49,000	148.5	73	767,366	99.8
	生駒支店	1	23,000	1,916.7	53	467,225	88.1
	王寺支店	2	18,000	900.0	47	324,412	143.3
	京都銀行	11	119,000	126.3	401	4,117,634	103.8
近畿大阪銀行	弥刀支店	0	0	—	2	15,642	69.1
	道明寺支店	0	0	—	2	7,321	92.3
	長吉支店	0	0	—	2	100,024	81.4
	阿倍野支店	0	0	—	2	148,750	—
	東大阪支店	0	0	—	1	27,904	85.6
	花園支店	0	0	—	1	6,906	82.9
	高田支店	0	0	—	23	265,812	122.9
	富雄支店	1	24,000	68.6	53	803,203	100.4
	古川橋支店	0	0	—	1	12,000	66.7
	近畿大阪銀行	1	24,000	36.9	87	1,387,562	112.5
南都銀行	本店	7	52,000	185.7	483	6,502,722	99.4
	県庁出張所	0	0	—	6	8,113	108.1
	奈良市役所出張所	0	0	—	7	14,159	32.7
	大宮支店	2	5,000	20.4	263	2,450,094	97.3

前年度比につきましては、一致しない場合がございます。

金融機関店舗別保証状況（当年度累計）

H29年4月末

南都銀行	J R奈良駅前支店	5	46,000	47.7	161	1,475,235	96.4
	手貝支店	3	10,000	333.3	171	1,544,260	97.9
	南支店	3	49,000	114.0	245	2,693,214	102.9
	紀寺支店	1	15,000	107.1	208	2,108,220	98.2
	帯解支店	1	2,000	200.0	103	930,381	104.8
	西大寺支店	5	127,000	416.4	294	2,056,400	107.5
	西ノ京支店	1	3,000	33.3	114	624,851	105.0
	平城支店	1	5,000	45.5	205	1,463,699	105.9
	あやめ池支店	0	0	—	7	11,691	1.1
	学園前支店	1	70,000	388.9	310	3,028,274	137.7
	平城西出張所	0	0	—	1	645	42.9
	登美が丘支店	1	2,000	25.0	88	491,767	94.5
	富雄支店	2	11,300	94.2	255	1,950,431	96.0
	生駒支店	3	18,100	36.2	387	3,800,127	115.0
	白庭台駅前支店	0	0	—	78	782,816	80.5
	東生駒支店	0	0	—	8	38,337	4.9
	南生駒支店	3	25,100	—	132	785,869	97.1
	郡山支店	6	160,000	1,777.8	402	5,078,092	94.3
	筒井支店	1	5,000	22.2	150	1,525,247	98.9
	中央市場支店	0	0	—	97	1,535,718	94.4
	天理支店	5	56,000	204.4	327	3,696,286	102.6
	櫛本支店	0	0	—	58	623,623	73.7
	天理南支店	2	20,000	105.3	173	1,526,937	89.9
	名阪針支店	8	120,000	1,043.5	219	1,807,951	94.8
	桜井支店	5	84,500	70.4	508	5,912,418	100.4
	三輪支店	1	2,500	16.1	177	1,295,834	79.6
	榛原支店	4	76,000	104.8	213	1,830,271	107.6
	大宇陀支店	2	6,000	11.3	251	2,310,645	91.1
	菟田野支店	0	0	—	2	9,304	33.2
	大淀支店	4	103,500	304.4	213	2,356,770	111.7
	下市支店	2	15,000	—	221	2,365,128	97.4
	上市支店	0	0	—	357	2,899,271	88.6
	北山支店	0	0	—	61	651,821	97.3
	小川支店	2	56,000	—	76	848,663	105.5
	川上支店	1	2,000	—	68	924,927	102.1
	高田支店	9	102,000	196.2	433	5,307,049	86.4
	高田本町支店	1	8,000	36.4	370	3,782,994	90.0
	高田北支店	3	25,000	80.6	199	1,328,586	84.2
	馬見支店	5	55,500	102.8	183	1,652,955	87.3
	箸尾支店	1	2,000	11.4	195	2,041,796	86.7
	上牧支店	1	15,000	84.7	159	1,356,454	100.3
	香芝支店	3	25,500	—	208	2,303,302	100.6
	真美ヶ丘支店	1	1,000	1.5	125	954,821	90.3
	二上支店	0	0	—	107	769,671	97.5
	尺土支店	0	0	—	124	1,195,378	89.3
	新庄支店	2	30,000	166.7	199	2,020,250	95.4
	御所支店	5	56,000	186.7	424	4,098,118	89.9
	吉野口支店	4	32,500	203.8	115	1,655,696	92.0
	檀原支店	2	7,000	31.8	335	2,926,297	96.6
	近鉄八木駅前出張所	0	0	—	2	17,658	13.5
	耳成支店	2	13,000	216.7	107	866,504	92.2
	畝傍支店	2	5,000	41.7	221	1,856,299	92.9

前年度比につきましては、一致しない場合がございます。

金融機関店舗別保証状況（当年度累計）

H29年4月末

南都銀行	真菅支店	2	15,000	125.0	159	1,036,664	96.5
	神宮前支店	2	20,000	33.1	247	1,984,989	86.3
	坊城支店	0	0	—	167	1,048,121	86.3
	明日香支店	3	26,500	132.5	106	940,936	109.7
	高取支店	0	0	—	99	1,255,368	113.1
	王寺支店	3	39,000	195.0	179	1,860,749	91.5
	王寺南支店	2	31,000	43.1	105	1,231,708	102.6
	西大和支店	0	0	—	100	788,983	86.4
	平群支店	3	50,000	—	98	847,563	100.3
	法隆寺支店	2	10,700	53.5	155	1,666,715	92.4
	川西支店	5	120,000	250.0	159	2,527,232	106.9
	結崎支店	1	5,000	—	86	1,055,158	99.1
	田原本支店	1	80,000	222.2	299	4,101,757	95.1
	五条支店	5	187,000	1,010.8	490	4,855,737	85.0
	十津川支店	0	0	—	95	1,283,004	83.1
	高野口支店	0	0	—	1	2,830	84.9
	高野山支店	0	0	—	8	88,680	79.4
	木津支店	0	0	—	12	34,161	98.1
	精華支店	0	0	—	6	29,411	93.7
	上狛支店	0	0	—	3	43,654	78.5
	城陽支店	0	0	—	1	3,174	—
	宇治大久保支店	0	0	—	1	2,784	69.7
	京都支店	0	0	—	8	302,077	78.5
	名張支店	0	0	—	30	239,274	97.1
	大阪中央営業部	0	0	—	7	160,712	70.1
	帝塚山支店	0	0	—	2	41,223	85.5
	大阪北支店	0	0	—	1	21,976	—
	大阪東支店	0	0	—	5	157,372	122.5
	新大阪支店	0	0	—	1	11,932	100.0
	石切支店	0	0	—	7	229,288	149.6
	永和支店	0	0	—	1	3,171	81.7
	吉田支店	0	0	—	4	104,274	118.3
	若江岩田支店	0	0	—	1	200,000	—
	大東支店	0	0	—	6	185,205	81.9
	河内長野支店	0	0	—	1	7,012	77.9
	堺支店	0	0	—	1	1,984	3.1
	初芝支店	0	0	—	4	13,436	230.1
	南都銀行	152	2,108,700	133.6	13,260	132,462,352	94.8
紀陽銀行	橋本支店	0	0	—	6	24,904	74.9
	橋本林間支店	0	0	—	2	122,160	2,213.0
	北花田支店	0	0	—	1	16,192	85.0
	東大阪支店	0	0	—	1	13,754	—
	鴻池新田支店	0	0	—	4	71,290	203.5
	平野支店	0	0	—	1	564	39.5
	住吉支店	0	0	—	2	14,783	79.2
	五条支店	0	0	—	95	1,006,937	102.9
	高田支店	4	108,000	366.1	118	1,396,374	91.2
	紀陽銀行	4	108,000	218.2	230	2,666,958	100.9
中京銀行	名張支店	0	0	—	1	4,346	—
	奈良支店	1	5,000	17.1	115	1,458,401	113.5
	桜井支店	0	0	—	94	1,414,582	89.6
	中京銀行	1	5,000	10.1	210	2,877,328	100.5

前年度比につきましては、一致しない場合がございます。

金融機関店舗別保証状況（当年度累計）

H29年4月末

第三銀行	名張支店	0	0	—	1	2,198	68.8
	桔梗が丘支店	0	0	—	1	656	39.4
	赤目支店	0	0	—	3	10,073	79.5
	奈良支店	0	0	—	57	469,435	78.1
	桜井支店	3	12,000	100.0	80	607,477	99.5
第三銀行		3	12,000	70.6	142	1,089,838	88.7
関西アーバン銀行	平野支店	0	0	—	1	2,364	70.4
	大阪西支店	0	0	—	1	45,006	84.0
	奈良支店	1	25,000	609.8	25	320,864	91.2
	高田支店	0	0	—	11	95,945	115.1
	橋本支店	0	0	—	3	5,368	44.3
関西アーバン銀行		1	25,000	609.8	41	469,547	92.2
北伊勢上野信用金庫	城北支店	0	0	—	7	55,673	91.0
北伊勢上野信用金庫		0	0	—	7	55,673	91.0
京都中央信用金庫	西小倉支店	0	0	—	1	746	65.3
	精華支店	0	0	—	3	21,491	132.8
	山田川支店	0	0	—	10	61,230	182.7
	奈良支店	0	0	—	21	205,490	235.7
京都中央信用金庫		0	0	—	35	288,957	209.4
大阪シティ信用金庫	東成支店	0	0	—	1	786	79.9
	住道支店	0	0	—	1	18,334	—
	中津支店	0	0	—	1	45,835	—
	谷町支店	0	0	—	1	9,482	81.6
	八尾営業部	0	0	—	1	8,691	—
	平野支店	0	0	—	1	57,246	54.3
	山本支店	0	0	—	1	12,500	80.6
	国分支店	1	30,000	—	8	213,575	111.2
	吉田支店	0	0	—	3	46,098	142.5
	深江橋支店	0	0	—	2	52,096	80.0
	寝屋川支店	0	0	—	1	38,338	79.3
	本町支店	0	0	—	2	36,116	94.5
	枚岡支店	0	0	—	4	16,105	82.2
	河内支店	0	0	—	2	67,743	165.8
大阪シティ信用金庫		1	30,000	150.0	29	622,945	109.3
奈良信用金庫	本店	0	0	—	138	1,287,193	91.8
	学園前支店	3	83,000	2,184.2	100	940,021	102.3
	生駒支店	2	8,500	283.3	79	660,186	105.7
	奈良支店	5	12,000	31.2	194	2,229,115	92.3
	富雄支店	4	19,500	3,900.0	96	668,214	112.0
	大宮支店	1	20,000	—	73	661,101	86.5
	小泉支店	1	5,000	250.0	65	544,448	89.9
	筒井支店	1	7,000	—	58	502,333	94.3
	こどの支店	1	30,000	272.7	80	881,486	111.0
	尼ヶ辻支店	1	60,000	1,200.0	59	393,896	97.4
	天理支店	1	4,000	40.0	69	478,928	99.5
龍田川支店	1	35,000	—	26	189,870	103.2	
奈良信用金庫		21	284,000	372.2	1,037	9,436,789	97.1
大和信用金庫	本店	1	10,000	66.7	544	3,802,193	97.7
	八木支店	1	10,000	18.2	237	2,097,800	89.4
	高田支店	2	6,500	65.0	230	1,418,389	95.8
	榛原支店	4	17,500	437.5	178	865,166	103.3

前年度比につきましては、一致しない場合がございます。

金融機関店舗別保証状況（当年度累計）

H29年4月末

大和信用金庫	天理支店	8	36,500	146.0	268	1,692,794	100.7	
	香芝支店	8	75,000	156.9	232	2,083,123	94.4	
	橿原支店	1	1,000	12.5	202	1,230,305	94.8	
	生駒支店	1	6,000	—	156	960,411	108.1	
	王寺支店	2	21,000	700.0	115	1,015,170	95.1	
	西大寺支店	3	27,100	246.4	115	568,865	107.7	
	大安寺支店	1	1,000	—	138	1,303,454	105.6	
	新ノ口支店	0	0	—	156	1,353,123	96.9	
	奥宇陀支店	0	0	—	68	572,053	97.6	
	新庄支店	4	31,000	95.4	176	1,315,972	89.5	
	桜井北支店	1	1,500	100.0	246	1,272,998	101.3	
	櫛本支店	0	0	—	118	670,963	120.1	
	香芝中央支店	0	0	—	147	788,912	98.1	
	大宮支店	2	4,000	8.9	112	721,968	115.5	
	坊城支店	0	0	—	143	397,877	95.3	
	大和信用金庫		39	248,100	80.1	3,581	24,131,534	98.2
奈良中央信用金庫	本店	10	75,500	96.8	471	3,420,179	104.9	
	王寺支店	2	8,500	—	131	1,474,909	106.0	
	香芝支店	8	52,500	54.1	338	2,625,091	87.3	
	法隆寺支店	3	17,500	47.9	261	1,745,948	111.8	
	結崎支店	4	68,000	323.8	173	1,437,788	127.8	
	南奈良支店	2	85,000	205.8	377	3,362,453	108.4	
	平群支店	1	3,000	100.0	97	730,619	108.6	
	高田支店	1	2,000	40.0	258	1,860,354	111.2	
	畠田支店	0	0	—	74	647,331	98.5	
	二上支店	0	0	—	133	674,916	108.3	
	ますが支店	2	1,500	4.4	230	1,582,724	106.7	
	新庄支店	6	21,500	—	189	1,162,964	132.9	
	三郷支店	0	0	—	59	364,017	134.0	
	橿原支店	0	0	—	137	687,972	109.0	
	奈良中央信用金庫		39	335,000	90.8	2,928	21,777,265	107.1
	新宮信用金庫	十津川支店	0	0	—	28	198,612	96.8
新宮信用金庫		0	0	—	28	198,612	96.8	
商工組合中央金庫	津支店	0	0	—	1	33,328	—	
	大阪支店	0	0	—	1	9,340	74.5	
	船場支店	0	0	—	2	36,408	86.3	
	奈良支店	1	8,000	—	74	872,926	84.6	
	商工組合中央金庫		1	8,000	—	78	952,002	87.7
近畿産業信用組合	難波支店	0	0	—	1	18,933	81.5	
	橿原支店	0	0	—	19	56,740	59.0	
	奈良支店	0	0	—	14	63,638	73.7	
	近畿産業信用組合		0	0	—	34	139,311	67.7
合計：		279	3,353,500	118.3	23,343	222,691,718	96.4	

前年度比につきましては、一致しない場合がございます。

金融機関別保証状況（当月中）

H29年4月末

（単位：千円）

金融機関名	保証承諾			保証債務残高			代位弁済		
	当月 件数	当月金額	前年比	件数	金額	前年比	当月 件数	当月金額	前年比
りそな銀行	3	8,000	17.0	789	12,908,222	94.4	0	0	—
三菱東京UFJ銀行	1	15,700	—	190	3,243,535	84.8	6	177,892	—
三井住友銀行	0	0	—	177	3,125,927	96.6	0	0	—
みずほ銀行	0	0	—	52	682,935	72.2	0	0	—
都市銀行；	4	23,700	12.4	1,208	19,960,619	92.1	6	177,892	—
南都銀行	152	2,108,700	133.6	13,260	132,462,352	94.8	14	327,412	94.7
京都銀行	11	119,000	126.3	401	4,117,634	103.8	0	0	—
紀陽銀行	4	108,000	218.2	230	2,666,958	100.9	0	0	—
近畿大阪銀行	1	24,000	36.9	87	1,387,562	112.5	0	0	—
百五銀行	1	23,000	—	7	56,793	39.7	0	0	—
地方銀行；	169	2,382,700	133.3	13,985	140,691,298	95.2	14	327,412	93.2
中京銀行	1	5,000	10.1	210	2,877,328	100.5	0	0	—
第三銀行	3	12,000	70.6	142	1,089,838	88.7	0	0	—
関西アーバン銀行	1	25,000	609.8	41	469,547	92.2	0	0	—
第二地方銀行；	5	42,000	59.7	393	4,436,713	96.4	0	0	—
大和信用金庫	39	248,100	80.1	3,581	24,131,534	98.2	2	35,011	—
奈良中央信用金庫	39	335,000	90.8	2,928	21,777,265	107.1	2	28,133	130.1
奈良信用金庫	21	284,000	372.2	1,037	9,436,789	97.1	2	44,139	794.6
大阪シティ信用金庫	1	30,000	150.0	29	622,945	109.3	0	0	—
京都中央信用金庫	0	0	—	35	288,957	209.4	0	0	—
新宮信用金庫	0	0	—	28	198,612	96.8	0	0	—
北伊勢上野信用金庫	0	0	—	7	55,673	91.0	0	0	—
信用金庫；	100	897,100	114.3	7,645	56,511,775	101.6	6	107,284	394.8
近畿産業信用組合	0	0	—	34	139,311	67.7	0	0	—
信用組合；	0	0	—	34	139,311	67.7	0	0	—
商工組合中央金庫	1	8,000	—	78	952,002	87.7	0	0	—
政府系金融機関；	1	8,000	—	78	952,002	87.7	0	0	—
合計；	279	3,353,500	118.3	23,343	222,691,718	96.4	26	612,587	161.9

協会制度別保証状況（当月中）

H29年4月末

（単位：千円）

協会制度名	保証承諾			保証債務残高			代位弁済		
	当月 件数	当月金額	前年比	件数	金額	前年比	当月 件数	当月金額	前年比
一般	130	1,839,300	115.8	5,743	68,602,585	112.1	7	96,344	332.1
夏季特別	0	0	—	1,142	5,165,750	133.6	0	0	—
年末特別	0	0	—	1,025	5,042,310	145.8	0	0	—
年末特別（一括）	0	0	—	13	85,630	—	0	0	—
フレッシュ15	1	1,500	—	67	304,907	—	0	0	—
集約ローン	7	156,500	—	49	1,503,516	—	0	0	—
みらい奈良65	0	0	—	588	1,659,130	52.5	0	0	—
長期経営資金	0	0	—	55	1,620,098	96.6	0	0	—
当座貸越	0	0	—	123	2,025,316	97.7	0	0	—
アドバンス当貸	2	20,000	100.0	75	2,415,000	185.1	0	0	—
カードローン	2	7,000	41.2	174	810,483	97.5	0	0	—
リトルカード	12	38,000	316.7	277	653,700	315.0	0	0	—
経営安定関連（セーフティネット）	9	186,000	45.0	2,530	41,440,354	82.6	1	9,090	8.4
金融安定化	0	0	—	44	353,110	90.6	0	0	—
創業関連	0	0	—	75	242,332	112.6	0	0	—
創業等関連	0	0	—	40	148,424	80.3	0	0	—
経営革新関連	0	0	—	3	42,347	68.4	0	0	—
特定社債	0	0	—	34	1,509,680	127.5	0	0	—
流動資産担保融資	0	0	—	4	240,790	98.2	0	0	—
経営力強化保証	0	0	—	45	802,663	101.3	0	0	—
改善サポート	0	0	—	61	1,637,769	108.0	0	0	—
条件変更改善型借換保証	0	0	—	5	149,988	—	0	0	—
経営力向上関連	1	10,500	—	1	10,500	—	0	0	—
異分野連携新事業	0	0	—	2	67,321	96.3	0	0	—
海外投資関係	0	0	—	1	10,000	62.5	0	0	—
再挑戦支援	0	0	—	1	6,593	70.8	0	0	—
経営承継関連	0	0	—	1	14,172	73.9	0	0	—
全国小口	8	23,000	102.2	515	1,035,783	94.0	0	0	—
無担保経営支援	0	0	—	154	1,785,366	65.6	0	0	—
無担保パワフル保証	5	135,000	135.0	1,010	22,272,496	92.7	5	165,560	243.0
タイアップ50	5	95,000	111.1	212	3,477,810	116.3	0	0	—
デラックス100	6	167,000	—	90	2,644,000	—	0	0	—
スペシャル推薦	0	0	—	5	38,142	68.8	0	0	—
パワーアップローン保証	0	0	—	10	145,024	93.4	0	0	—
全国緊急保証	0	0	—	974	12,602,983	70.8	6	212,333	217.0
東日本大震災復興緊急	0	0	—	190	3,918,015	74.2	1	37,589	—
無保険	1	8,500	—	4	27,335	86.7	0	0	—
合計：	189	2,687,300	117.6	15,342	184,511,422	98.7	20	520,917	158.6

※ 利用のない制度については、表示を省略しています。

県制度別保証状況（当月中）

H29年4月末

（単位：千円）

県制度名	保証承諾			保証債務残高			代位弁済		
	当月 件数	当月金額	前年比	件数	金額	前年比	当月 件数	当月金額	前年比
経営強化	18	118,000	53.8	1,376	7,194,689	85.5	1	22,689	323.4
小規模事業者 小口簡易枠	0	0	—	34	52,140	61.0	0	0	—
小規模企業者支援資金	4	12,000	55.8	154	332,114	99.8	0	0	—
地域産業振興	2	3,000	8.6	248	1,341,154	81.9	0	0	—
経営環境変化・災害対策	0	0	—	200	1,682,652	69.9	1	8,075	—
セーフティネット	1	50,000	—	143	1,046,971	84.5	0	0	—
経営改善支援資金	0	0	—	3	13,648	19.1	0	0	—
改善サポート	0	0	—	11	292,502	109.7	0	0	—
再生支援	0	0	—	3	13,335	97.4	0	0	—
台風12号災害復旧対策	0	0	—	113	1,653,214	77.3	0	0	—
創業支援	3	9,700	27.0	238	755,012	108.0	0	0	—
チャレンジ応援資金	3	57,000	193.2	143	1,806,961	116.2	0	0	—
企業立地促進	3	177,000	—	35	2,320,414	222.2	0	0	—
職場環境整備・新卒採用支援	0	0	—	4	68,345	183.1	0	0	—
新エネルギー等対策資金	0	0	—	63	955,604	125.2	0	0	—
飲食店創業支援	0	0	—	19	50,899	71.3	0	0	—
宿泊施設創業支援	0	0	—	5	8,695	36.9	0	0	—
既存事業者による宿泊施設開業支援	0	0	—	13	296,891	385.4	0	0	—
宿泊施設増改築・設備整備支援	0	0	—	36	805,983	129.6	0	0	—
小口融資	0	0	—	2	2,249	73.3	0	0	—
短期経営安定	0	0	—	1	130	52.0	0	0	—
緊急保証	0	0	—	966	6,015,690	62.9	3	43,523	—
東日本大震災復興緊急	0	0	—	75	1,040,719	75.3	1	17,384	123.1
部落産業	0	0	—	22	148,749	91.7	0	0	—
フロンティア	0	0	—	13	30,212	45.8	0	0	—
経営安定	0	0	—	39	99,762	79.9	0	0	—
長期経営安定	0	0	—	5	13,695	71.3	0	0	—
新規開業	0	0	—	3	5,278	82.0	0	0	—
業種転換	0	0	—	2	6,826	85.9	0	0	—
経営革新	0	0	—	1	5,008	57.3	0	0	—
季節	0	0	—	4	3,692	89.6	0	0	—
再チャレンジ支援	0	0	—	1	457	39.2	0	0	—
合計：	34	426,700	125.2	3,975	28,063,690	85.4	6	91,671	196.9

※ 利用のない制度については、表示を省略しています。

市町村制度別保証状況（当月中）

H29年4月末

（単位：千円）

市町村制度報名		保証承諾			保証債務残高			代位弁済		
		当月件数	当月金額	前年比	件数	金額	前年比	当月件数	当月金額	前年比
奈良市	事業運転	7	53,000	143.2	363	1,396,809	80.7	0	0	—
	事業設備	0	0	—	53	234,273	86.2	0	0	—
	小規模企業	11	28,300	68.2	733	1,449,577	90.2	0	0	—
	創業	1	3,000	85.7	36	69,303	125.8	0	0	—
	短期事業	1	500	100.0	2	750	26.2	0	0	—
	無担保無保証人	0	0	—	3	1,895	53.1	0	0	—
奈良市		20	84,800	87.0	1,190	3,152,606	85.9	0	0	—
大和高田市	特別	10	45,500	149.2	500	1,532,781	97.8	0	0	—
	創業支援	0	0	—	1	1,447	—	0	0	—
大和高田市		10	45,500	149.2	501	1,534,228	97.9	0	0	—
大和郡山市	運転資金	1	7,000	111.1	88	221,620	78.9	0	0	—
	設備資金	0	0	—	14	28,685	83.4	0	0	—
	店舗改造	0	0	—	1	149	27.3	0	0	—
大和郡山市		1	7,000	77.8	103	250,454	79.3	0	0	—
天理市	運転資金	6	22,000	733.3	213	464,791	112.7	0	0	—
	設備資金	0	0	—	13	22,750	83.5	0	0	—
	店舗改造	0	0	—	11	35,859	87.6	0	0	—
天理市		6	22,000	297.3	237	523,400	108.9	0	0	—
橿原市	緊急融資	3	5,000	83.3	260	217,151	82.6	0	0	—
	創業資金	0	0	—	5	19,854	—	0	0	—
	特別小口融資	1	5,000	50.0	421	1,275,349	85.0	0	0	—
橿原市		4	10,000	62.5	686	1,512,354	85.8	0	0	—
桜井市	創業資金	0	0	—	6	24,055	—	0	0	—
	中小企業対策	0	0	—	246	462,644	74.8	0	0	—
	木材産業対策	0	0	—	6	26,261	116.5	0	0	—
桜井市		0	0	—	258	512,959	80.0	0	0	—
五條市		0	0	—	8	8,804	57.6	0	0	—
御所市		1	3,000	150.0	14	27,798	92.1	0	0	—
生駒市	小口事業	5	30,700	133.5	275	1,011,810	91.8	0	0	—
	創業支援	0	0	—	5	7,294	70.9	0	0	—
生駒市		5	30,700	133.5	280	1,019,104	91.6	0	0	—
香芝市	運転資金	3	11,000	91.7	194	345,230	92.1	0	0	—
	設備資金	0	0	—	38	127,182	112.2	0	0	—
	創業資金	0	0	—	19	70,949	108.5	0	0	—
香芝市		3	11,000	91.7	251	543,361	98.1	0	0	—
葛城市	運転資金	5	15,500	—	117	227,543	108.4	0	0	—
	設備資金	0	0	—	16	39,942	99.6	0	0	—
葛城市		5	15,500	—	133	267,485	107.0	0	0	—
宇陀市		0	0	—	98	133,912	76.8	0	0	—
田原本町		0	0	—	155	421,040	107.5	0	0	—
平群町		0	0	—	8	6,655	31.3	0	0	—

※ 利用のない制度については、表示を省略しています。

市町村制度別保証状況（当月中）

H29年4月末

（単位：千円）

市町村制度報名	保証承諾			保証債務残高			代位弁済		
	当月 件数	当月金額	前年比	件数	金額	前年比	当月 件数	当月金額	前年比
吉野町 運転資金	0	0	—	60	122,951	90.1	0	0	—
設備資金	0	0	—	10	12,737	81.3	0	0	—
吉野町	0	0	—	70	135,688	89.2	0	0	—
明日香村	1	10,000	—	34	66,759	71.0	0	0	—
合計；	56	239,500	114.9	4,026	10,116,606	90.0	0	0	—

※ 利用のない制度については、表示を省略しています。

事業地区別保証状況（当月中）

H29年4月末

（単位：千円）

事業地区名	保証承諾			保証債務残高			代位弁済		
	当月 件数	当月金額	前年比	件数	金額	前年比	当月 件数	当月金額	前年比
奈良市	69	936,900	145.2	4,973	48,158,875	98.9	11	261,919	95.8
生駒市	15	144,400	115.7	1,172	10,719,755	98.2	0	0	—
大和郡山市	12	204,000	345.8	1,206	15,227,900	95.0	0	0	—
天理市	19	159,500	186.1	1,222	11,420,881	99.7	0	0	—
桜井市	11	113,500	58.2	1,598	14,417,765	98.5	0	0	—
橿原市	16	77,500	26.8	2,367	18,016,457	93.8	0	0	—
大和高田市	20	152,000	96.5	1,527	13,755,261	90.1	2	40,768	—
御所市	13	162,500	221.1	634	6,382,481	91.5	0	0	—
五條市	4	185,000	156.1	659	7,262,395	95.7	0	0	—
香芝市	15	158,500	98.9	1,266	11,069,217	92.5	6	112,742	574.6
葛城市	11	62,000	85.6	784	6,971,215	93.3	0	0	—
宇陀市	9	94,500	78.4	682	5,315,383	95.6	1	8,034	—
生駒郡									
平群町	4	83,000	1,383.3	201	1,693,572	99.6	0	0	—
三郷町	2	31,000	—	262	2,244,596	102.9	0	0	—
斑鳩町	4	16,700	34.4	356	3,246,648	98.9	0	0	—
安堵町	0	0	—	94	824,918	86.5	0	0	—
生駒郡 計；	10	130,700	182.8	913	8,009,734	98.7	0	0	—
磯城郡									
川西町	2	36,000	112.5	194	2,400,083	111.3	0	0	—
三宅町	7	127,000	1,154.5	141	1,742,792	116.0	0	0	—
田原本町	10	151,500	150.0	759	8,175,834	100.3	6	189,124	—
磯城郡 計；	19	314,500	218.4	1,094	12,318,709	104.3	6	189,124	—
山辺郡									
山添村	0	0	—	96	749,482	97.3	0	0	—
高市郡									
高取町	2	14,000	134.0	161	1,746,698	104.7	0	0	—
明日香村	2	18,000	64.3	150	1,135,462	90.3	0	0	—
高市郡 計；	4	32,000	83.2	311	2,882,160	98.5	0	0	—
北葛城郡									
王寺町	4	46,000	41.1	301	3,174,843	94.8	0	0	—
河合町	4	26,500	51.5	244	2,620,664	98.9	0	0	—
上牧町	3	65,000	541.7	237	2,150,119	106.2	0	0	—
広陵町	9	94,000	52.1	618	6,275,983	91.0	0	0	—
北葛城郡 計；	20	231,500	65.1	1,400	14,221,608	95.3	0	0	—
宇陀郡									
曾爾村	1	5,000	—	55	621,862	100.7	0	0	—
御杖村	0	0	—	35	277,776	104.3	0	0	—
宇陀郡 計；	1	5,000	—	90	899,638	101.8	0	0	—
吉野郡									
大淀町	5	107,500	160.4	394	4,786,449	102.8	0	0	—
下市町	1	10,000	1,000.0	152	1,633,470	87.6	0	0	—
吉野町	2	15,000	30.0	346	3,071,664	88.0	0	0	—
東吉野村	1	50,000	—	91	1,109,038	101.4	0	0	—
川上村	1	2,000	—	71	904,458	86.2	0	0	—
黒滝村	0	0	—	18	143,322	75.7	0	0	—
天川村	1	5,000	—	58	511,898	99.9	0	0	—
野迫川村	0	0	—	8	88,680	79.4	0	0	—
十津川村	0	0	—	134	1,742,665	93.7	0	0	—
上北山村	0	0	—	35	584,317	98.8	0	0	—
下北山村	0	0	—	31	246,366	96.9	0	0	—
吉野郡 計；	11	189,500	156.6	1,338	14,822,328	94.6	0	0	—
奈良県外	0	0	—	11	70,477	92.5	0	0	—
合計；	279	3,353,500	118.3	23,343	222,691,718	96.4	26	612,587	161.9