

平成 29年5月保証概況

(単位：千円)

5月中		当月中			当年度中			残高		
		件数	金額	前年比	件数	金額	前年比	件数	金額	前年比
保証申込	期首繰越							90	1,398,200	178.7
	当年度中	387	5,337,877	90.1	658	8,459,177	88.8			
拒絶		0	0	—	0	0	—			
申込取消		10	145,400	172.1	22	192,400	65.7			
査定減額		—	65,912	39.4	—	154,212	67.5			
調査中								109	1,666,939	76.8
保証承諾	期首繰越							23,650	227,841,110	96.3
	当年度中	338	4,490,326	93.9	617	7,843,826	103.0			
保証後取消		3	15,000	16.1	11	82,200	52.9			
償還		400	6,502,887	95.9	791	12,193,155	94.7			
貸付報告未着								188	2,805,326	105.9
保証債務残高								23,232	219,946,939	96.5
期首求償権残高								194	787,541	108.3
代位弁済	元金	19	45,791	32.3	45	657,316	126.7			
	利息	—	41	5.9	—	1,103	60.0			
	合計	19	45,832	32.2	45	658,419	126.4			

数字は四捨五入しており、個々の数字の合計は合計欄の数字と一致しない場合があります。

金融機関別保証状況（当年度累計）

H29年5月末

（単位：千円）

金融機関名	保証承諾			保証債務残高			代位弁済		
	当年度 件数	当年度金額	前年比	件数	金額	前年比	当年度 件数	当年度金額	前年比
りそな銀行	10	239,000	117.4	780	12,631,921	93.8	2	1,983	23.6
三菱東京UFJ銀行	2	55,700	111.4	190	3,182,617	85.8	6	177,892	—
三井住友銀行	0	0	—	175	3,053,945	95.6	0	0	—
みずほ銀行	0	0	—	52	666,658	71.8	0	0	—
都市銀行：	12	294,700	64.3	1,197	19,535,141	91.8	8	179,874	2,142.8
南都銀行	345	4,891,050	104.2	13,184	130,874,934	95.0	22	348,650	74.5
京都銀行	16	157,500	75.1	401	4,064,911	102.0	0	0	—
紀陽銀行	6	113,000	189.9	224	2,628,966	101.1	1	1,657	—
近畿大阪銀行	3	93,000	75.4	86	1,373,103	110.5	0	0	—
百五銀行	1	23,000	—	7	67,537	48.1	0	0	—
地方銀行：	371	5,277,550	103.7	13,902	139,009,451	95.4	23	350,307	74.0
中京銀行	3	35,000	71.0	209	2,820,735	99.3	0	0	—
第三銀行	7	36,000	109.1	141	1,075,093	89.2	0	0	—
関西アーバン銀行	2	45,000	1,097.6	41	465,573	92.3	0	0	—
第二地方銀行：	12	116,000	134.3	391	4,361,400	95.9	0	0	—
大和信用金庫	79	752,200	78.5	3,560	23,761,722	97.5	6	45,274	1,686.5
奈良中央信用金庫	98	887,616	116.8	2,928	21,597,580	106.8	5	35,989	118.4
奈良信用金庫	35	374,400	173.6	1,042	9,420,385	98.7	3	46,975	795.5
大阪シティ信用金庫	3	70,000	350.0	29	629,485	112.2	0	0	—
京都中央信用金庫	1	5,000	16.1	35	283,199	183.6	0	0	—
新宮信用金庫	2	27,000	—	28	214,391	105.7	0	0	—
北伊勢上野信用金庫	0	0	—	7	55,178	90.9	0	0	—
信用金庫：	218	2,116,216	106.6	7,629	55,961,940	101.6	14	128,238	328.8
近畿産業信用組合	0	0	—	34	135,978	67.3	0	0	—
信用組合：	0	0	—	34	135,978	67.3	0	0	—
商工組合中央金庫	4	39,360	—	79	943,029	91.3	0	0	—
政府系金融機関：	4	39,360	—	79	943,029	91.3	0	0	—
合計：	617	7,843,826	103.0	23,232	219,946,939	96.5	45	658,419	126.4

協会制度別保証状況（当年度累計）

H29年5月末

（単位：千円）

協会制度名	保証承諾			保証債務残高			代位弁済		
	当年度 件数	当年度金額	前年比	件数	金額	前年比	当年度 件数	当年度金額	前年比
一般	224	3,729,910	115.6	5,766	68,360,399	112.5	11	107,573	171.4
夏季特別	55	306,500	47.5	1,141	5,057,053	126.5	0	0	—
夏季特別（一括）	2	12,000	—	1	10,000	—	0	0	—
年末特別	0	0	—	1,016	4,875,329	145.3	1	2,291	—
年末特別（一括）	0	0	—	11	71,350	—	0	0	—
フレッシュ15	4	31,900	132.9	67	297,539	29753.9	1	2,836	—
集約ローン	12	403,800	—	57	1,704,201	—	0	0	—
みらい奈良65	0	0	—	578	1,567,429	51.5	0	0	—
長期経営資金	0	0	—	55	1,592,650	94.1	0	0	—
当座貸越	3	37,000	49.3	119	1,980,613	95.7	0	0	—
アドバンス当貸	6	105,000	116.7	77	2,440,000	181.4	0	0	—
カードローン	8	42,000	100.0	169	801,649	97.5	0	0	—
リトルカード	20	59,500	175.0	278	669,700	298.3	0	0	—
経営安定関連（セーフティネット）	16	535,000	52.8	2,498	40,721,166	82.3	5	22,597	14.7
金融安定化	0	0	—	44	351,709	92.7	0	0	—
創業関連	0	0	—	73	234,693	110.6	0	0	—
創業等関連	0	0	—	38	144,513	80.3	0	0	—
経営革新関連	0	0	—	3	41,815	68.2	0	0	—
特定社債	1	40,000	33.3	34	1,477,840	126.2	0	0	—
流動資産担保融資	0	0	—	4	240,483	98.1	0	0	—
経営力強化保証	1	6,500	—	45	793,074	101.3	0	0	—
改善サポート	3	47,000	—	54	1,556,528	104.5	0	0	—
条件変更改善型借換保証	0	0	—	5	149,014	—	0	0	—
経営力向上関連	2	18,500	—	1	10,500	—	0	0	—
異分野連携新事業	0	0	—	2	67,103	96.2	0	0	—
海外投資関係	0	0	—	1	9,500	61.3	0	0	—
再挑戦支援	0	0	—	1	6,526	71.0	0	0	—
経営承継関連	0	0	—	1	13,756	73.3	0	0	—
全国小口	13	40,500	91.3	514	1,012,936	93.5	2	4,411	—
無担保経営支援	0	0	—	154	1,754,371	68.3	0	0	—
無担保パワフル保証	13	495,000	65.9	1,000	21,628,995	91.1	5	165,560	243.0
タイアップ50	5	95,000	44.1	213	3,472,509	116.5	0	0	—
デラックス100	16	384,000	—	96	2,754,000	—	0	0	—
スペシャル推薦	0	0	—	5	38,044	69.0	0	0	—
パワーアップローン保証	0	0	—	10	144,381	93.5	0	0	—
全国緊急保証	0	0	—	962	12,352,305	71.3	6	212,333	213.6
東日本大震災復興緊急	0	0	—	187	3,772,012	72.9	1	37,589	—
無保険	1	8,500	—	5	35,379	113.9	0	0	—
合計：	405	6,397,610	101.0	15,285	182,211,061	98.7	32	555,190	133.2

※ 利用のない制度については、表示を省略しています。

県制度別保証状況（当年度累計）

H29年5月末

（単位：千円）

県制度名	保証承諾			保証債務残高			代位弁済		
	当年度 件数	当年度金額	前年比	件数	金額	前年比	当年度 件数	当年度金額	前年比
経営強化	41	285,400	59.8	1,365	7,079,474	84.5	3	28,205	290.7
小規模事業者 小口簡易枠	0	0	—	33	49,541	59.7	0	0	—
小規模企業者支援資金	9	31,000	126.5	153	336,958	101.1	0	0	—
地域産業振興	5	24,000	60.3	244	1,309,055	80.5	1	2,665	354.4
経営環境変化・災害対策	0	0	—	195	1,611,503	68.7	1	8,075	41.7
セーフティネット	1	50,000	500.0	143	1,075,874	89.9	0	0	—
経営改善支援資金	0	0	—	3	13,342	19.3	0	0	—
改善サポート	0	0	—	11	289,932	109.7	0	0	—
再生支援	0	0	—	3	13,335	97.4	0	0	—
台風12号災害復旧対策	0	0	—	112	1,618,873	76.8	0	0	—
創業支援	9	44,700	80.7	239	751,715	107.7	0	0	—
チャレンジ応援資金	9	120,016	220.2	150	1,877,202	122.4	0	0	—
企業立地促進	5	317,000	—	38	2,480,449	238.8	0	0	—
職場環境整備・新卒採用支援	0	0	—	4	67,346	183.7	0	0	—
新エネルギー等対策資金	0	0	—	63	946,447	125.1	0	0	—
飲食店創業支援	0	0	—	19	49,381	71.2	0	0	—
宿泊施設創業支援	0	0	—	5	8,169	35.6	0	0	—
既存事業者による宿泊施設開業支援	0	0	—	13	294,792	177.4	0	0	—
宿泊施設増改築・設備整備支援	0	0	—	36	794,853	129.7	0	0	—
小口融資	0	0	—	2	2,219	75.1	0	0	—
短期経営安定	0	0	—	1	120	50.0	0	0	—
緊急保証	0	0	—	947	5,773,750	62.6	4	43,903	216.4
東日本大震災復興緊急	0	0	—	74	1,015,895	74.6	1	17,384	123.1
部落産業	0	0	—	22	147,578	91.7	0	0	—
フロンティア	0	0	—	13	29,068	46.4	0	0	—
経営安定	0	0	—	39	99,319	80.0	0	0	—
長期経営安定	0	0	—	5	13,626	71.6	0	0	—
新規開業	0	0	—	3	5,146	80.7	0	0	—
業種転換	0	0	—	2	6,731	85.6	0	0	—
経営革新	0	0	—	1	4,993	96.5	0	0	—
季節	0	0	—	4	3,664	89.7	0	0	—
再チャレンジ支援	0	0	—	1	398	36.0	0	0	—
合計：	79	872,116	106.8	3,943	27,770,749	85.9	10	100,231	103.9

※ 利用のない制度については、表示を省略しています。

市町村制度別保証状況（当年度累計）

H29年5月末

（単位：千円）

市町村制度扱名		保証承諾			保証債務残高			代位弁済		
		当年度 件数	当年度金額	前年比	件数	金額	前年比	当年度 件数	当年度金額	前年比
奈良市	事業運転	16	104,700	187.0	363	1,374,251	82.1	0	0	—
	事業設備	2	20,000	100.5	53	242,937	87.0	0	0	—
	小規模企業	21	56,300	64.3	729	1,408,413	88.4	0	0	—
	創業	2	5,000	90.9	37	70,333	137.0	0	0	—
	短期事業	1	500	100.0	2	708	38.9	0	0	—
	無担保無保証人	0	0	—	3	1,756	51.2	0	0	—
奈良市		42	186,500	110.1	1,187	3,098,398	86.0	0	0	—
大和高田市	特別	16	66,800	94.4	502	1,522,084	98.7	0	0	—
	創業支援	0	0	—	1	1,421	—	0	0	—
大和高田市		16	66,800	94.4	503	1,523,505	98.8	0	0	—
大和郡山市	運転資金	5	24,000	87.9	85	220,018	78.8	0	0	—
	設備資金	0	0	—	14	27,558	83.6	0	0	—
	店舗改造	0	0	—	1	116	22.6	0	0	—
大和郡山市		5	24,000	80.0	100	247,691	79.2	0	0	—
天理市	運転資金	9	34,000	251.9	214	460,083	115.6	0	0	—
	設備資金	0	0	—	13	22,039	78.5	0	0	—
	店舗改造	0	0	—	11	34,304	87.0	0	0	—
天理市		9	34,000	173.6	238	516,426	111.0	0	0	—
橿原市	緊急融資	11	15,100	116.2	259	214,538	83.8	1	1,093	—
	創業資金	1	8,000	—	6	27,579	—	0	0	—
	特別小口融資	10	56,500	201.8	412	1,236,250	84.1	1	1,050	—
橿原市		22	79,600	194.1	677	1,478,367	85.6	2	2,144	—
桜井市	創業資金	0	0	—	6	23,702	—	0	0	—
	中小企業対策	6	38,000	211.1	241	464,889	75.9	0	0	—
	木材産業対策	0	0	—	6	25,322	117.7	0	0	—
桜井市		6	38,000	211.1	253	513,913	81.0	0	0	—
五條市		0	0	—	8	8,367	48.2	0	0	—
御所市		2	9,000	450.0	15	29,802	95.7	0	0	—
生駒市	小口事業	5	30,700	78.7	275	1,004,765	92.2	0	0	—
	創業支援	1	3,000	—	6	10,046	100.9	0	0	—
生駒市		6	33,700	86.4	281	1,014,811	92.2	0	0	—
香芝市	運転資金	3	11,000	44.0	190	333,302	89.8	0	0	—
	設備資金	2	6,300	—	37	120,991	109.6	0	0	—
	創業資金	0	0	—	19	69,786	108.3	0	0	—
香芝市		5	17,300	69.2	246	524,079	96.0	0	0	—
葛城市	運転資金	5	15,500	140.9	116	220,279	107.7	1	855	—
	設備資金	0	0	—	15	38,587	100.0	0	0	—
葛城市		5	15,500	140.9	131	258,866	106.5	1	855	—
宇陀市		0	0	—	97	127,182	78.2	0	0	—
田原本町		11	48,700	162.3	154	407,982	107.5	0	0	—
平群町		0	0	—	8	5,849	29.6	0	0	—
吉野町	運転資金	3	11,000	220.0	62	128,286	93.1	0	0	—
	設備資金	0	0	—	10	12,317	80.6	0	0	—
吉野町		3	11,000	220.0	72	140,603	91.8	0	0	—

※ 利用のない制度については、表示を省略しています。

市町村制度別保証状況（当年度累計）

H29年5月末

（単位；千円）

市町村制度届名	保証承諾			保証債務残高			代位弁済		
	当年度 件数	当年度金額	前年比	件数	金額	前年比	当年度 件数	当年度金額	前年比
明日香村	1	10,000	—	34	69,287	77.4	0	0	—
合計；	133	574,100	123.8	4,004	9,965,129	90.3	3	2,998	40.0

※ 利用のない制度については、表示を省略しています。

制度分類別保証状況

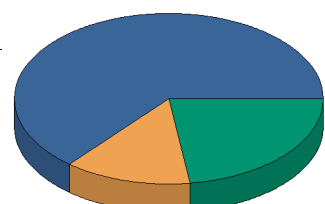
H29年5月末

(単位：千円)

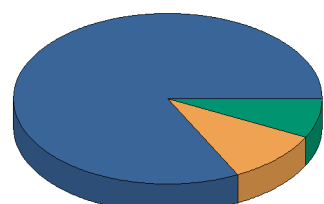
制度分類名	保証承諾			保証債務残高			代位弁済		
	当月件数	当月金額	前年比	件数	金額	前年比	当月件数	当月金額	前年比
協会制度	216	3,710,310	91.6	15,285	182,211,061	98.7	12	34,273	38.8
県制度	45	445,416	93.6	3,943	27,770,749	85.9	4	8,560	17.2
市町村制度	77	334,600	131.0	4,004	9,965,129	90.3	3	2,998	72.6
合計	338	4,490,326	93.9	23,232	219,946,939	96.5	19	45,832	32.2

制度分類名	保証承諾			保証債務残高			代位弁済		
	当年度件数	当年度金額	前年比	件数	金額	前年比	当年度件数	当年度金額	前年比
協会制度	405	6,397,610	101.0	15,285	182,211,061	98.7	32	555,190	133.2
県制度	79	872,116	106.8	3,943	27,770,749	85.9	10	100,231	103.9
市町村制度	133	574,100	123.8	4,004	9,965,129	90.3	3	2,998	40.0
合計	617	7,843,826	103.0	23,232	219,946,939	96.5	45	658,419	126.4

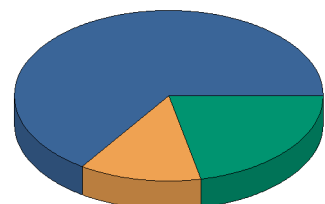
保証承諾



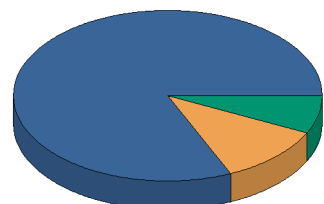
承諾当月件数



承諾当月金額

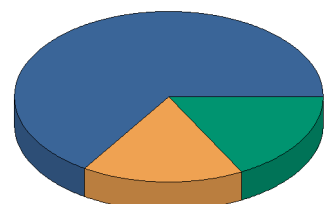


当年度中保証承諾件数

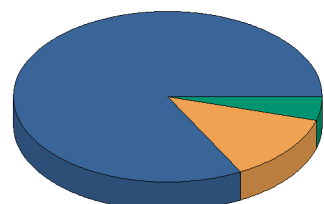


当年度中保証承諾金額

保証債務残高

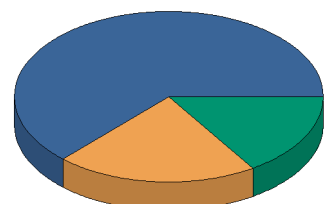


保証債務残高件数

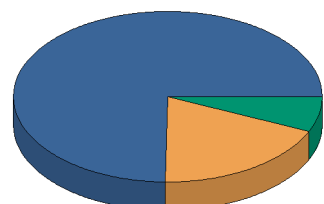


保証債務残高金額

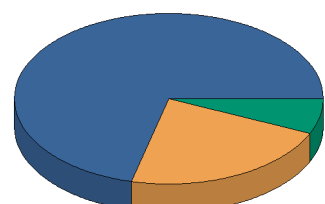
代位弁済



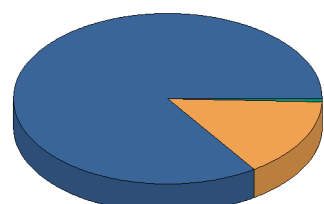
代弁当月件数



代弁当月金額



当年度中代位弁済件数



当年度中代位弁済総額

事業地区別保証状況（当年度累計）

H29年5月末

（単位：千円）

事業地区名	保証承諾			保証債務残高			代位弁済		
	当年度 件数	当年度金額	前年比	件数	金額	前年比	当年度 件数	当年度金額	前年比
奈良市	141	1,752,710	136.7	4,958	47,618,738	99.0	11	261,919	95.8
生駒市	30	344,400	113.7	1,169	10,640,787	97.9	0	0	—
大和郡山市	35	549,500	224.1	1,203	14,946,365	95.1	1	2,836	6.4
天理市	35	322,000	108.6	1,212	11,313,016	100.3	0	0	—
桜井市	30	344,000	75.6	1,579	14,100,141	98.0	3	8,968	144.5
橿原市	47	347,600	44.5	2,355	17,700,843	92.5	6	10,234	—
大和高田市	34	361,116	92.5	1,518	13,393,489	88.7	3	42,425	274.4
御所市	17	194,500	77.2	634	6,323,931	92.4	0	0	—
五條市	14	462,600	165.8	651	7,321,681	98.0	2	12,403	17.0
香芝市	27	314,800	44.6	1,255	10,954,542	94.0	9	117,975	601.3
葛城市	25	337,100	136.3	773	6,902,211	93.3	2	4,219	50.3
宇陀市	20	192,500	66.4	679	5,283,415	95.6	1	8,034	—
生駒郡 平群町	9	131,000	112.0	207	1,754,087	104.3	0	0	—
生駒郡 三郷町	8	76,500	137.5	261	2,224,901	104.3	0	0	—
生駒郡 斑鳩町	14	118,000	138.0	358	3,214,786	98.5	0	0	—
生駒郡 安堵町	3	22,300	44.6	92	808,512	87.8	0	0	—
生駒郡 計；	34	347,800	112.9	918	8,002,285	100.0	0	0	—
磯城郡 川西町	4	108,000	49.5	194	2,375,407	110.9	0	0	—
磯城郡 三宅町	13	325,200	1,355.0	141	1,776,292	120.3	0	0	—
磯城郡 田原本町	30	381,700	96.1	760	8,170,448	100.1	6	189,124	609.4
磯城郡 計；	47	814,900	127.5	1,095	12,322,148	104.6	6	189,124	444.1
山辺郡 山添村	2	16,500	157.1	95	740,609	98.1	0	0	—
高市郡 高取町	4	19,500	96.8	160	1,717,730	104.8	0	0	—
高市郡 明日香村	3	21,500	50.0	150	1,125,442	90.6	0	0	—
高市郡 計；	7	41,000	64.9	310	2,843,172	98.7	0	0	—
北葛城郡 王寺町	13	137,000	77.3	299	3,083,769	91.3	0	0	—
北葛城郡 河合町	7	91,500	126.2	244	2,592,592	99.4	0	0	—
北葛城郡 上牧町	6	95,000	119.9	238	2,159,310	107.2	0	0	—
北葛城郡 広陵町	14	201,500	70.9	614	6,163,723	91.9	0	0	—
北葛城郡 計；	40	525,000	85.6	1,395	13,999,394	95.2	0	0	—
宇陀郡 曾爾村	1	5,000	—	55	605,454	99.7	0	0	—
宇陀郡 御杖村	0	0	—	35	274,315	94.4	0	0	—
宇陀郡 計；	1	5,000	6.0	90	879,769	98.0	0	0	—
吉野郡 大淀町	9	249,500	242.9	391	4,732,213	102.6	0	0	—
吉野郡 下市町	5	44,300	50.3	149	1,593,945	87.0	0	0	—
吉野郡 吉野町	10	98,000	90.7	348	2,993,967	86.4	0	0	—
吉野郡 東吉野村	1	50,000	—	92	1,142,695	106.0	0	0	—
吉野郡 川上村	3	97,000	161.7	68	834,399	79.1	0	0	—
吉野郡 黒滝村	0	0	—	18	141,577	75.6	0	0	—
吉野郡 天川村	1	5,000	41.7	59	508,642	101.2	0	0	—
吉野郡 野迫川村	0	0	—	8	87,761	96.9	0	0	—
吉野郡 十津川村	2	27,000	900.0	134	1,732,322	99.9	0	0	—
吉野郡 上北山村	0	0	—	35	580,610	98.8	0	0	—
吉野郡 下北山村	0	0	—	31	244,251	97.1	0	0	—
吉野郡 計；	31	570,800	152.7	1,333	14,592,380	94.8	0	0	—
奈良県外	0	0	—	10	68,025	89.8	1	282	—
合計；	617	7,843,826	103.0	23,232	219,946,939	96.5	45	658,419	126.4

前年度比につきましては、一致しない場合がございます。

金融機関店舗別保証状況（当年度累計）

H29年5月末

（単位：千円）

金融機関店舗名		保証承諾			保証債務残高		
		当年度 件数	当年度金額	前年比	件数	金額	前年比
みずほ銀行	渋谷中央支店	0	0	—	1	20,688	84.8
	大阪支店	0	0	—	2	19,984	74.0
	梅田支店	0	0	—	2	32,794	67.2
	東大阪支店	0	0	—	3	47,822	51.7
	大阪中央支店	0	0	—	1	36,668	108.3
	枚方支店	0	0	—	1	31,204	89.9
	奈良支店	0	0	—	42	477,498	71.6
	みずほ銀行	0	0	—	52	666,658	71.8
三菱東京UFJ銀行	瓦町支店	0	0	—	1	8,980	97.8
	上本町支店	0	0	—	1	61,912	84.4
	橿原支店	0	0	—	4	73,082	89.1
	茨木支店	0	0	—	1	22,630	76.0
	河内長野支店	0	0	—	2	14,640	74.6
	大和郡山支店	0	0	—	8	32,719	114.9
	大和高田支店	0	0	—	36	471,685	93.6
	大和王寺支店	0	0	—	6	79,015	206.3
	近鉄学園前支店	0	0	—	5	16,518	67.3
	学園前北口支店	0	0	—	1	2,862	59.0
	上六支店	0	0	—	2	125,360	91.4
	奈良支店	2	55,700	111.4	122	2,265,906	84.7
	東大阪中央支店	0	0	—	1	7,308	65.8
	三菱東京UFJ銀行	2	55,700	111.4	190	3,182,617	85.8
	三井住友銀行	玉造支店	0	0	—	1	31,994
難波支店		0	0	—	1	691	29.3
天王寺駅前支店		0	0	—	3	33,372	64.3
西野田支店		0	0	—	2	19,452	80.8
立売堀支店		0	0	—	1	15,061	97.7
南森町支店		0	0	—	2	14,327	86.5
天満橋支店		0	0	—	1	4,600	35.3
東大阪支店		0	0	—	1	15,398	65.8
高槻支店		0	0	—	1	6,680	60.1
堺支店		0	0	—	1	73,340	—
西宮支店		0	0	—	1	16,670	256.5
逆瀬川支店		0	0	—	1	4,919	79.4
芦屋駅前支店		0	0	—	1	2,684	72.9
阿倍野支店		0	0	—	1	5,566	72.3
御堂筋支店		0	0	—	1	12,000	96.0
奈良支店		0	0	—	89	1,550,976	93.1
平城支店		0	0	—	5	81,503	87.4
大和郡山支店		0	0	—	11	210,234	76.9
学園前支店		0	0	—	16	292,868	105.4
大和王寺支店		0	0	—	24	401,182	97.7
生駒支店	0	0	—	11	260,428	109.2	
三井住友銀行	0	0	—	175	3,053,945	95.6	
りそな銀行	天理支店	0	0	—	19	230,595	131.7
	吉野支店	1	65,000	125.0	89	1,405,310	93.4
	東生駒支店	0	0	—	14	113,800	66.7
	小泉支店	0	0	—	13	106,225	61.8

前年度比につきましては、一致しない場合がございます。

金融機関店舗別保証状況（当年度累計）

H29年5月末

りそな銀行	新奈良営業部	5	55,000	96.5	190	3,147,219	95.2
	船場支店	0	0	—	2	23,723	74.8
	天六支店	0	0	—	1	49,167	—
	大正支店	0	0	—	1	9,528	76.9
	難波支店	0	0	—	3	109,794	57.7
	富田林支店	0	0	—	1	29,286	—
	羽曳野支店	0	0	—	1	15,459	84.4
	八尾支店	0	0	—	2	11,568	269.2
	守口支店	0	0	—	1	3,992	79.8
	梅田北口支店	0	0	—	2	74,282	1,238.0
	玉造支店	0	0	—	4	100,056	188.5
	近鉄西大寺支店	2	16,000	—	63	631,963	89.6
	西やまと支店	0	0	—	11	277,810	134.0
	やまと郡山支店	1	58,000	—	26	782,923	90.4
	香芝支店	0	0	—	120	1,864,457	88.9
	近鉄学園前支店	0	0	—	23	401,294	111.2
	橿原支店	1	45,000	52.0	194	3,243,470	95.0
	りそな銀行	10	239,000	117.4	780	12,631,921	93.8
百五銀行	上野支店	1	23,000	—	3	24,480	127.5
	名張支店	0	0	—	4	43,057	35.5
	百五銀行	1	23,000	—	7	67,537	48.1
京都銀行	本店	0	0	—	4	102,652	75.7
	円町支店	0	0	—	1	34,816	84.4
	精華町支店	0	0	—	2	2,030	68.6
	木津支店	0	0	—	8	147,105	301.2
	西大津支店	0	0	—	1	6,159	61.8
	難波支店	0	0	—	1	8,831	—
	城東支店	0	0	—	1	8,810	—
	茨木支店	0	0	—	1	16,668	85.4
	吹田支店	0	0	—	1	5,361	150.1
	高の原支店	1	10,000	—	32	445,948	104.3
	奈良支店	3	16,500	31.4	80	851,909	99.4
	登美ヶ丘支店	0	0	—	43	422,659	96.6
	橿原支店	4	34,000	37.8	53	472,323	97.9
	大和郡山支店	4	49,000	148.5	73	753,609	98.5
	生駒支店	1	23,000	1,916.7	53	467,388	89.5
	王寺支店	3	25,000	625.0	47	318,643	143.4
	京都銀行	16	157,500	75.1	401	4,064,911	102.0
近畿大阪銀行	弥刀支店	0	0	—	2	15,058	68.2
	道明寺支店	0	0	—	2	7,301	93.1
	長吉支店	0	0	—	2	98,120	81.1
	阿倍野支店	0	0	—	2	147,500	—
	谷町支店	1	40,000	—	0	0	—
	東大阪支店	0	0	—	1	27,512	85.4
	花園支店	0	0	—	1	6,787	82.6
	高田支店	1	29,000	34.1	22	251,576	111.9
	富雄支店	1	24,000	62.7	53	807,749	100.4
	古川橋支店	0	0	—	1	11,500	65.7
	近畿大阪銀行	3	93,000	75.4	86	1,373,103	110.5
南都銀行	本店	11	75,450	72.9	481	6,406,113	99.6
	県庁出張所	0	0	—	6	7,748	108.3
	奈良市役所出張所	0	0	—	4	10,687	25.1

前年度比につきましては、一致しない場合がございます。

金融機関店舗別保証状況（当年度累計）

H29年5月末

南都銀行	大宮支店	4	26,000	40.9	262	2,419,453	96.8
	JR奈良駅前支店	5	46,000	46.0	160	1,445,043	92.9
	手貝支店	6	56,000	700.0	170	1,500,981	96.6
	南支店	7	83,000	52.9	245	2,679,999	101.5
	紀寺支店	5	52,200	124.3	208	2,073,299	97.1
	帯解支店	4	28,800	2,880.0	102	920,871	105.9
	西大寺支店	10	179,000	287.3	293	2,061,160	108.2
	西ノ京支店	3	16,500	20.0	112	610,105	104.3
	平城支店	5	48,000	436.4	206	1,460,119	109.0
	あやめ池支店	0	0	—	5	9,569	1.0
	学園前支店	4	110,000	215.7	306	2,870,358	133.1
	平城西出張所	0	0	—	1	502	37.0
	登美が丘支店	3	6,200	77.5	86	481,755	95.4
	富雄支店	8	72,800	404.4	255	1,945,341	100.7
	生駒支店	8	60,100	45.5	386	3,751,618	113.4
	白庭台駅前支店	0	0	—	78	769,353	78.0
	東生駒支店	0	0	—	8	37,777	5.0
	南生駒支店	5	40,100	668.3	133	788,221	99.2
	郡山支店	14	227,500	205.9	403	5,004,884	94.3
	筒井支店	5	98,000	350.0	145	1,501,188	99.4
	中央市場支店	4	114,000	308.1	96	1,518,503	94.7
	天理支店	9	136,000	275.3	360	3,890,596	109.8
	櫛本支店	0	0	—	25	401,535	48.1
	天理南支店	6	112,000	94.9	166	1,504,884	89.8
	名阪針支店	12	198,000	965.9	217	1,835,137	99.8
	桜井支店	8	116,500	61.6	501	5,678,792	98.4
	三輪支店	5	51,500	294.3	175	1,281,617	81.7
	榛原支店	8	142,000	72.6	210	1,852,504	106.8
	大宇陀支店	7	30,500	24.4	251	2,274,466	89.9
	菟田野支店	0	0	—	2	8,680	32.1
	大淀支店	6	170,500	256.4	211	2,332,047	110.4
	下市支店	6	49,300	44.7	220	2,329,451	97.5
	上市支店	7	77,000	78.6	357	2,804,775	86.1
	北山支店	0	0	—	61	647,792	97.3
	小川支店	2	56,000	—	77	886,399	111.8
	川上支店	3	97,000	161.7	65	855,903	93.8
	高田支店	12	117,300	123.2	432	5,248,140	85.9
	高田本町支店	6	160,000	640.0	362	3,646,931	88.2
	高田北支店	5	31,000	35.6	198	1,308,663	82.3
	馬見支店	7	127,500	123.8	179	1,610,247	86.9
	箸尾支店	4	34,000	45.0	191	1,973,889	85.3
	上牧支店	2	30,000	107.5	160	1,376,350	101.9
	香芝支店	4	45,500	151.7	206	2,278,172	101.0
	真美ヶ丘支店	2	4,300	6.0	124	938,118	88.7
	二上支店	2	25,000	125.0	106	774,528	99.7
	尺土支店	2	90,000	94.7	122	1,197,636	89.9
	新庄支店	6	120,000	187.5	198	2,049,125	98.0
	御所支店	7	74,000	127.6	424	4,022,398	91.2
	吉野口支店	5	42,500	149.5	114	1,633,848	91.9
	檀原支店	6	15,500	29.5	334	2,883,081	96.1
	近鉄八木駅前出張所	0	0	—	2	17,342	13.5
	耳成支店	3	14,000	25.0	110	865,162	90.5

前年度比につきましては、一致しない場合がございます。

金融機関店舗別保証状況（当年度累計）

H29年5月末

南都銀行	畝傍支店	7	16,500	86.8	221	1,831,932	92.6
	真菅支店	2	15,000	20.3	158	1,016,679	94.7
	神宮前支店	7	64,000	72.0	248	1,970,101	85.2
	坊城支店	2	36,000	54.5	167	1,017,163	82.5
	明日香支店	4	31,500	126.0	109	951,068	111.8
	高取支店	1	4,500	90.0	98	1,238,591	113.2
	王寺支店	6	80,800	18.2	180	1,848,077	100.2
	王寺南支店	6	61,000	76.3	104	1,195,634	98.0
	西大和支店	0	0	—	98	757,782	85.3
	平群支店	5	83,000	76.9	101	884,571	105.0
	法隆寺支店	5	21,700	90.4	154	1,637,819	92.2
	川西支店	9	176,300	116.0	160	2,600,944	111.3
	結崎支店	2	75,000	83.3	86	1,037,964	98.2
	田原本支店	10	247,700	113.1	299	4,124,417	96.4
	五条支店	16	471,500	263.4	484	4,967,693	89.4
	十津川支店	0	0	—	95	1,260,745	88.6
	高野口支店	0	0	—	1	2,830	86.0
	高野山支店	0	0	—	8	87,761	96.9
	木津支店	0	0	—	12	33,479	98.0
	精華支店	0	0	—	6	28,364	92.2
	上狛支店	0	0	—	3	42,667	78.1
	城陽支店	0	0	—	1	3,091	—
	宇治大久保支店	0	0	—	1	2,683	68.9
	京都支店	0	0	—	8	297,496	78.2
	名張支店	0	0	—	30	234,818	97.2
	大阪中央営業部	0	0	—	7	151,463	67.0
	帝塚山支店	0	0	—	2	40,641	85.3
	大阪北支店	0	0	—	1	21,848	—
	大阪東支店	0	0	—	5	153,948	123.2
	新大阪支店	0	0	—	1	11,932	100.0
	石切支店	0	0	—	7	227,666	149.1
	永和支店	0	0	—	1	3,112	81.5
	吉田支店	0	0	—	4	103,989	118.0
	若江岩田支店	0	0	—	1	200,000	—
	大東支店	0	0	—	6	181,802	81.7
	河内長野支店	0	0	—	1	6,846	77.5
	堺支店	0	0	—	1	1,650	2.6
	初芝支店	0	0	—	4	12,812	222.6
	南都銀行	345	4,891,050	104.2	13,184	130,874,934	95.0
紀陽銀行	橋本支店	0	0	—	6	24,218	74.5
	橋本林間支店	0	0	—	2	122,160	3,181.3
	北花田支店	0	0	—	1	15,954	84.8
	東大阪支店	0	0	—	1	13,576	—
	鴻池新田支店	0	0	—	4	70,046	203.7
	平野支店	0	0	—	1	492	36.3
	住吉支店	0	0	—	2	14,218	77.5
	五条支店	0	0	—	95	988,034	101.7
	高田支店	6	113,000	286.1	112	1,380,268	91.9
	紀陽銀行	6	113,000	189.9	224	2,628,966	101.1
中京銀行	名張支店	0	0	—	1	4,286	85.7
	奈良支店	3	35,000	119.5	115	1,427,080	111.8
	桜井支店	0	0	—	93	1,389,369	89.2

前年度比につきましては、一致しない場合がございます。

金融機関店舗別保証状況（当年度累計）

H29年5月末

中京銀行		3	35,000	71.0	209	2,820,735	99.3
第三銀行	名張支店	0	0	—	1	2,032	67.1
	桔梗が丘支店	0	0	—	1	572	36.2
	赤目支店	0	0	—	3	9,794	78.7
	奈良支店	0	0	—	56	457,518	79.8
	桜井支店	7	36,000	128.6	80	605,177	98.5
第三銀行		7	36,000	109.1	141	1,075,093	89.2
関西アーバン銀行	平野支店	0	0	—	1	2,281	69.6
	大阪西支店	0	0	—	1	44,292	83.8
	奈良支店	2	45,000	1,097.6	25	319,515	91.3
	高田支店	0	0	—	11	94,342	115.2
	橋本支店	0	0	—	3	5,143	43.3
関西アーバン銀行		2	45,000	1,097.6	41	465,573	92.3
北伊勢上野信用金庫	城北支店	0	0	—	7	55,178	90.9
北伊勢上野信用金庫		0	0	—	7	55,178	90.9
京都中央信用金庫	西小倉支店	0	0	—	1	713	64.3
	精華支店	0	0	—	3	21,040	132.8
	山田川支店	0	0	—	10	58,735	179.2
	奈良支店	1	5,000	16.1	21	202,711	194.0
京都中央信用金庫		1	5,000	16.1	35	283,199	183.6
大阪シティ信用金庫	東成支店	0	0	—	1	769	79.5
	住道支店	1	35,000	—	1	35,000	—
	中津支店	0	0	—	1	45,240	—
	谷町支店	0	0	—	1	9,304	81.3
	八尾営業部	1	5,000	—	1	8,572	—
	平野支店	0	0	—	1	56,680	54.4
	山本支店	0	0	—	1	12,250	80.3
	国分支店	1	30,000	—	8	209,226	110.9
	吉田支店	0	0	—	3	45,414	142.6
	深江橋支店	0	0	—	2	51,014	79.7
	寝屋川支店	0	0	—	1	37,505	79.0
	本町支店	0	0	—	2	35,906	94.0
	枚岡支店	0	0	—	4	15,814	81.9
	河内支店	0	0	—	2	66,791	167.4
大阪シティ信用金庫		3	70,000	350.0	29	629,485	112.2
奈良信用金庫	本店	1	4,000	160.0	137	1,259,314	92.5
	学園前支店	4	91,000	541.7	100	947,251	104.4
	生駒支店	4	32,500	180.6	78	655,090	106.5
	奈良支店	7	28,000	72.7	193	2,206,685	92.7
	富雄支店	5	22,900	254.4	98	666,956	113.1
	大宮支店	2	25,000	66.7	74	666,446	91.8
	小泉支店	2	13,000	650.0	66	539,643	91.2
	筒井支店	2	13,000	32.5	58	497,115	95.1
	こどの支店	2	32,000	169.3	81	895,452	114.7
	尼ヶ辻支店	1	60,000	352.9	59	386,898	96.5
	天理支店	3	13,000	104.0	70	473,930	98.0
	龍田川支店	2	40,000	1,333.3	28	225,606	125.1
奈良信用金庫		35	374,400	173.6	1,042	9,420,385	98.7
大和信用金庫	本店	2	26,000	118.2	537	3,716,876	97.4
	八木支店	6	34,100	17.5	233	2,079,666	87.2
	高田支店	2	6,500	6.4	230	1,387,213	95.6

前年度比につきましては、一致しない場合がございます。

金融機関店舗別保証状況（当年度累計）

H29年5月末

大和信用金庫	榛原支店	7	36,000	61.9	179	864,732	102.0
	天理支店	15	61,000	158.4	264	1,662,377	100.3
	香芝支店	10	90,000	155.7	232	2,081,908	94.7
	橿原支店	4	29,500	55.1	201	1,220,699	95.0
	生駒支店	6	91,000	239.5	154	979,068	110.8
	王寺支店	2	21,000	51.2	115	1,002,715	95.3
	西大寺支店	5	187,100	763.7	116	561,011	108.6
	大安寺支店	1	1,000	9.8	139	1,287,408	105.3
	新ノ口支店	3	76,500	69.5	155	1,274,061	90.8
	奥宇陀支店	0	0	—	67	552,069	95.6
	新庄支店	4	31,000	42.2	178	1,315,196	91.1
	桜井北支店	5	26,000	98.1	243	1,255,878	100.1
	櫛本支店	1	10,000	33.7	113	639,287	114.9
	香芝中央支店	1	5,000	49.5	147	771,833	98.3
	大宮支店	4	18,500	30.8	115	724,208	115.2
	坊城支店	1	2,000	28.6	142	385,519	94.3
	大和信用金庫		79	752,200	78.5	3,560	23,761,722
奈良中央信用金庫	本店	19	126,500	74.9	471	3,394,140	103.7
	王寺支店	7	52,500	668.8	132	1,471,547	106.7
	香芝支店	14	152,816	144.8	337	2,606,663	87.5
	法隆寺支店	10	59,500	57.5	264	1,758,549	112.2
	結崎支店	10	248,200	451.3	177	1,474,624	132.5
	南奈良支店	9	131,000	137.5	377	3,343,385	108.4
	平群支店	4	16,000	200.0	99	727,963	109.8
	高田支店	3	10,500	31.8	255	1,797,662	109.8
	畠田支店	2	10,000	76.9	73	631,340	96.3
	二上支店	1	1,000	2.4	132	659,769	105.1
	ますが支店	3	6,500	12.3	228	1,553,098	106.3
	新庄支店	11	45,600	268.2	187	1,147,772	132.4
	三郷支店	1	1,000	4.3	58	349,416	125.9
	橿原支店	4	26,500	77.9	138	681,653	108.4
奈良中央信用金庫		98	887,616	116.8	2,928	21,597,580	106.8
新宮信用金庫	十津川支店	2	27,000	—	28	214,391	105.7
新宮信用金庫		2	27,000	—	28	214,391	105.7
商工組合中央金庫	津支店	0	0	—	1	32,661	—
	大阪支店	0	0	—	1	9,074	73.9
	船場支店	0	0	—	2	35,926	86.1
	奈良支店	4	39,360	—	75	865,369	88.4
商工組合中央金庫		4	39,360	—	79	943,029	91.3
近畿産業信用組合	難波支店	0	0	—	1	18,576	81.3
	橿原支店	0	0	—	19	55,258	58.6
	奈良支店	0	0	—	14	62,144	73.3
近畿産業信用組合		0	0	—	34	135,978	67.3
合計：		617	7,843,826	103.0	23,232	219,946,939	96.5

前年度比につきましては、一致しない場合がございます。

金融機関別保証状況（当月中）

H29年5月末

（単位：千円）

金融機関名	保証承諾			保証債務残高			代位弁済		
	当月 件数	当月金額	前年比	件数	金額	前年比	当月 件数	当月金額	前年比
りそな銀行	7	231,000	147.5	780	12,631,921	93.8	2	1,983	23.6
三菱東京UFJ銀行	1	40,000	80.0	190	3,182,617	85.8	0	0	—
三井住友銀行	0	0	—	175	3,053,945	95.6	0	0	—
みずほ銀行	0	0	—	52	666,658	71.8	0	0	—
都市銀行；	8	271,000	64.3	1,197	19,535,141	91.8	2	1,983	23.6
南都銀行	193	2,782,350	89.3	13,184	130,874,934	95.0	8	21,238	17.4
京都銀行	5	38,500	33.3	401	4,064,911	102.0	0	0	—
紀陽銀行	2	5,000	50.0	224	2,628,966	101.1	1	1,657	—
近畿大阪銀行	2	69,000	118.4	86	1,373,103	110.5	0	0	—
百五銀行	0	0	—	7	67,537	48.1	0	0	—
地方銀行；	202	2,894,850	103.7	13,902	139,009,451	95.4	9	22,895	18.7
中京銀行	2	30,000	—	209	2,820,735	99.3	0	0	—
第三銀行	4	24,000	150.0	141	1,075,093	89.2	0	0	—
関西アーバン銀行	1	20,000	—	41	465,573	92.3	0	0	—
第二地方銀行；	7	74,000	134.3	391	4,361,400	95.9	0	0	—
大和信用金庫	40	504,100	77.7	3,560	23,761,722	97.5	4	10,262	382.3
奈良中央信用金庫	59	552,616	141.4	2,928	21,597,580	106.8	3	7,856	89.4
奈良信用金庫	14	90,400	64.8	1,042	9,420,385	98.7	1	2,836	809.7
大阪シティ信用金庫	2	40,000	—	29	629,485	112.2	0	0	—
京都中央信用金庫	1	5,000	23.8	35	283,199	183.6	0	0	—
新宮信用金庫	2	27,000	—	28	214,391	105.7	0	0	—
北伊勢上野信用金庫	0	0	—	7	55,178	90.9	0	0	—
信用金庫；	118	1,219,116	106.6	7,629	55,961,940	101.6	8	20,954	177.2
近畿産業信用組合	0	0	—	34	135,978	67.3	0	0	—
信用組合；	0	0	—	34	135,978	67.3	0	0	—
商工組合中央金庫	3	31,360	—	79	943,029	91.3	0	0	—
政府系金融機関；	3	31,360	—	79	943,029	91.3	0	0	—
合計；	338	4,490,326	93.9	23,232	219,946,939	96.5	19	45,832	32.2

協会制度別保証状況（当月中）

H29年5月末

（単位：千円）

協会制度名	保証承諾			保証債務残高			代位弁済		
	当月 件数	当月金額	前年比	件数	金額	前年比	当月 件数	当月金額	前年比
一般	94	1,890,610	115.5	5,766	68,360,399	112.5	4	11,229	33.3
夏季特別	55	306,500	47.5	1,141	5,057,053	126.5	0	0	—
夏季特別（一括）	2	12,000	—	1	10,000	—	0	0	—
年末特別	0	0	—	1,016	4,875,329	145.3	1	2,291	—
年末特別（一括）	0	0	—	11	71,350	—	0	0	—
フレッシュ15	3	30,400	126.7	67	297,539	29753.9	1	2,836	—
集約ローン	5	247,300	—	57	1,704,201	—	0	0	—
みらい奈良65	0	0	—	578	1,567,429	51.5	0	0	—
長期経営資金	0	0	—	55	1,592,650	94.1	0	0	—
当座貸越	3	37,000	74.0	119	1,980,613	95.7	0	0	—
アドバンス当貸	4	85,000	121.4	77	2,440,000	181.4	0	0	—
カードローン	6	35,000	140.0	169	801,649	97.5	0	0	—
リトルカード	8	21,500	97.7	278	669,700	298.3	0	0	—
経営安定関連（セーフティネット）	7	349,000	58.2	2,498	40,721,166	82.3	4	13,507	30.2
金融安定化	0	0	—	44	351,709	92.7	0	0	—
創業関連	0	0	—	73	234,693	110.6	0	0	—
創業等関連	0	0	—	38	144,513	80.3	0	0	—
経営革新関連	0	0	—	3	41,815	68.2	0	0	—
特定社債	1	40,000	33.3	34	1,477,840	126.2	0	0	—
流動資産担保融資	0	0	—	4	240,483	98.1	0	0	—
経営力強化保証	1	6,500	—	45	793,074	101.3	0	0	—
改善サポート	3	47,000	—	54	1,556,528	104.5	0	0	—
条件変更改善型借換保証	0	0	—	5	149,014	—	0	0	—
経営力向上関連	1	8,000	—	1	10,500	—	0	0	—
異分野連携新事業	0	0	—	2	67,103	96.2	0	0	—
海外投資関係	0	0	—	1	9,500	61.3	0	0	—
再挑戦支援	0	0	—	1	6,526	71.0	0	0	—
経営承継関連	0	0	—	1	13,756	73.3	0	0	—
全国小口	5	17,500	80.1	514	1,012,936	93.5	2	4,411	—
無担保経営支援	0	0	—	154	1,754,371	68.3	0	0	—
無担保パワフル保証	8	360,000	55.3	1,000	21,628,995	91.1	0	0	—
タイアップ50	0	0	—	213	3,472,509	116.5	0	0	—
デラックス100	10	217,000	—	96	2,754,000	—	0	0	—
スペシャル推薦	0	0	—	5	38,044	69.0	0	0	—
パワーアップローン保証	0	0	—	10	144,381	93.5	0	0	—
全国緊急保証	0	0	—	962	12,352,305	71.3	0	0	—
東日本大震災復興緊急	0	0	—	187	3,772,012	72.9	0	0	—
無保険	0	0	—	5	35,379	113.9	0	0	—
合計：	216	3,710,310	91.6	15,285	182,211,061	98.7	12	34,273	38.8

※ 利用のない制度については、表示を省略しています。

県制度別保証状況（当月中）

H29年5月末

（単位：千円）

県制度名	保証承諾			保証債務残高			代位弁済		
	当月 件数	当月金額	前年比	件数	金額	前年比	当月 件数	当月金額	前年比
経営強化	23	167,400	64.8	1,365	7,079,474	84.5	2	5,515	205.4
小規模事業者 小口簡易枠	0	0	—	33	49,541	59.7	0	0	—
小規模企業者支援資金	5	19,000	633.3	153	336,958	101.1	0	0	—
地域産業振興	3	21,000	420.0	244	1,309,055	80.5	1	2,665	—
経営環境変化・災害対策	0	0	—	195	1,611,503	68.7	0	0	—
セーフティネット	0	0	—	143	1,075,874	89.9	0	0	—
経営改善支援資金	0	0	—	3	13,342	19.3	0	0	—
改善サポート	0	0	—	11	289,932	109.7	0	0	—
再生支援	0	0	—	3	13,335	97.4	0	0	—
台風12号災害復旧対策	0	0	—	112	1,618,873	76.8	0	0	—
創業支援	6	35,000	179.5	239	751,715	107.7	0	0	—
チャレンジ応援資金	6	63,016	252.1	150	1,877,202	122.4	0	0	—
企業立地促進	2	140,000	—	38	2,480,449	238.8	0	0	—
職場環境整備・新卒採用支援	0	0	—	4	67,346	183.7	0	0	—
新エネルギー等対策資金	0	0	—	63	946,447	125.1	0	0	—
飲食店創業支援	0	0	—	19	49,381	71.2	0	0	—
宿泊施設創業支援	0	0	—	5	8,169	35.6	0	0	—
既存事業者による宿泊施設開業支援	0	0	—	13	294,792	177.4	0	0	—
宿泊施設増改築・設備整備支援	0	0	—	36	794,853	129.7	0	0	—
小口融資	0	0	—	2	2,219	75.1	0	0	—
短期経営安定	0	0	—	1	120	50.0	0	0	—
緊急保証	0	0	—	947	5,773,750	62.6	1	380	1.9
東日本大震災復興緊急	0	0	—	74	1,015,895	74.6	0	0	—
部落産業	0	0	—	22	147,578	91.7	0	0	—
フロンティア	0	0	—	13	29,068	46.4	0	0	—
経営安定	0	0	—	39	99,319	80.0	0	0	—
長期経営安定	0	0	—	5	13,626	71.6	0	0	—
新規開業	0	0	—	3	5,146	80.7	0	0	—
業種転換	0	0	—	2	6,731	85.6	0	0	—
経営革新	0	0	—	1	4,993	96.5	0	0	—
季節	0	0	—	4	3,664	89.7	0	0	—
再チャレンジ支援	0	0	—	1	398	36.0	0	0	—
合計：	45	445,416	93.6	3,943	27,770,749	85.9	4	8,560	17.2

※ 利用のない制度については、表示を省略しています。

市町村制度別保証状況（当月中）

H29年5月末

（単位：千円）

市町村制度報名		保証承諾			保証債務残高			代位弁済		
		当月件数	当月金額	前年比	件数	金額	前年比	当月件数	当月金額	前年比
奈良市	事業運転	9	51,700	272.1	363	1,374,251	82.1	0	0	—
	事業設備	2	20,000	408.2	53	242,937	87.0	0	0	—
	小規模企業	10	28,000	60.9	729	1,408,413	88.4	0	0	—
	創業	1	2,000	100.0	37	70,333	137.0	0	0	—
	短期事業	0	0	—	2	708	38.9	0	0	—
	無担保無保証人	0	0	—	3	1,756	51.2	0	0	—
奈良市		22	101,700	141.4	1,187	3,098,398	86.0	0	0	—
大和高田市	特別	6	21,300	52.9	502	1,522,084	98.7	0	0	—
	創業支援	0	0	—	1	1,421	—	0	0	—
大和高田市		6	21,300	52.9	503	1,523,505	98.8	0	0	—
大和郡山市	運転資金	4	17,000	81.0	85	220,018	78.8	0	0	—
	設備資金	0	0	—	14	27,558	83.6	0	0	—
	店舗改造	0	0	—	1	116	22.6	0	0	—
大和郡山市		4	17,000	81.0	100	247,691	79.2	0	0	—
天理市	運転資金	3	12,000	114.3	214	460,083	115.6	0	0	—
	設備資金	0	0	—	13	22,039	78.5	0	0	—
	店舗改造	0	0	—	11	34,304	87.0	0	0	—
天理市		3	12,000	98.5	238	516,426	111.0	0	0	—
橿原市	緊急融資	8	10,100	144.3	259	214,538	83.8	1	1,093	—
	創業資金	1	8,000	—	6	27,579	—	0	0	—
	特別小口融資	9	51,500	286.1	412	1,236,250	84.1	1	1,050	—
橿原市		18	69,600	278.4	677	1,478,367	85.6	2	2,144	—
桜井市	創業資金	0	0	—	6	23,702	—	0	0	—
	中小企業対策	6	38,000	542.9	241	464,889	75.9	0	0	—
	木材産業対策	0	0	—	6	25,322	117.7	0	0	—
桜井市		6	38,000	542.9	253	513,913	81.0	0	0	—
五條市		0	0	—	8	8,367	48.2	0	0	—
御所市		1	6,000	—	15	29,802	95.7	0	0	—
生駒市	小口事業	0	0	—	275	1,004,765	92.2	0	0	—
	創業支援	1	3,000	—	6	10,046	100.9	0	0	—
生駒市		1	3,000	18.8	281	1,014,811	92.2	0	0	—
香芝市	運転資金	0	0	—	190	333,302	89.8	0	0	—
	設備資金	2	6,300	—	37	120,991	109.6	0	0	—
	創業資金	0	0	—	19	69,786	108.3	0	0	—
香芝市		2	6,300	48.5	246	524,079	96.0	0	0	—
葛城市	運転資金	0	0	—	116	220,279	107.7	1	855	—
	設備資金	0	0	—	15	38,587	100.0	0	0	—
葛城市		0	0	—	131	258,866	106.5	1	855	—
宇陀市		0	0	—	97	127,182	78.2	0	0	—
田原本町		11	48,700	162.3	154	407,982	107.5	0	0	—
平群町		0	0	—	8	5,849	29.6	0	0	—

※ 利用のない制度については、表示を省略しています。

市町村制度別保証状況（当月中）

H29年5月末

（単位：千円）

市町村制度報名	保証承諾			保証債務残高			代位弁済		
	当月 件数	当月金額	前年比	件数	金額	前年比	当月 件数	当月金額	前年比
吉野町 運転資金	3	11,000	220.0	62	128,286	93.1	0	0	—
設備資金	0	0	—	10	12,317	80.6	0	0	—
吉野町	3	11,000	220.0	72	140,603	91.8	0	0	—
明日香村	0	0	—	34	69,287	77.4	0	0	—
合計；	77	334,600	131.0	4,004	9,965,129	90.3	3	2,998	72.6

※ 利用のない制度については、表示を省略しています。

事業地区別保証状況（当月中）

H29年5月末

（単位：千円）

事業地区名	保証承諾			保証債務残高			代位弁済		
	当月 件数	当月金額	前年比	件数	金額	前年比	当月 件数	当月金額	前年比
奈良市	72	815,810	128.2	4,958	47,618,738	99.0	0	0	—
生駒市	15	200,000	112.4	1,169	10,640,787	97.9	0	0	—
大和郡山市	23	345,500	185.6	1,203	14,946,365	95.1	1	2,836	—
天理市	16	162,500	77.1	1,212	11,313,016	100.3	0	0	—
桜井市	19	230,500	88.7	1,579	14,100,141	98.0	3	8,968	—
橿原市	31	270,100	55.0	2,355	17,700,843	92.5	6	10,234	—
大和高田市	14	209,116	89.7	1,518	13,393,489	88.7	1	1,657	10.7
御所市	4	32,000	17.9	634	6,323,931	92.4	0	0	—
五條市	10	277,600	173.0	651	7,321,681	98.0	2	12,403	17.1
香芝市	12	156,300	28.7	1,255	10,954,542	94.0	3	5,233	—
葛城市	14	275,100	157.2	773	6,902,211	93.3	2	4,219	50.3
宇陀市	11	98,000	57.9	679	5,283,415	95.6	0	0	—
生駒郡 平群町	5	48,000	43.2	207	1,754,087	104.3	0	0	—
生駒郡 三郷町	6	45,500	81.8	261	2,224,901	104.3	0	0	—
生駒郡 斑鳩町	10	101,300	273.8	358	3,214,786	98.5	0	0	—
生駒郡 安堵町	3	22,300	67.6	92	808,512	87.8	0	0	—
生駒郡 計；	24	217,100	91.7	918	8,002,285	100.0	0	0	—
磯城郡 川西町	2	72,000	38.7	194	2,375,407	110.9	0	0	—
磯城郡 三宅町	6	198,200	1,524.6	141	1,776,292	120.3	0	0	—
磯城郡 田原本町	20	230,200	77.8	760	8,170,448	100.1	0	0	—
磯城郡 計；	28	500,400	101.1	1,095	12,322,148	104.6	0	0	—
山辺郡 山添村	2	16,500	183.3	95	740,609	98.1	0	0	—
高市郡 高取町	2	5,500	56.7	160	1,717,730	104.8	0	0	—
高市郡 明日香村	1	3,500	23.3	150	1,125,442	90.6	0	0	—
高市郡 計；	3	9,000	36.4	310	2,843,172	98.7	0	0	—
北葛城郡 王寺町	9	91,000	139.6	299	3,083,769	91.3	0	0	—
北葛城郡 河合町	3	65,000	309.5	244	2,592,592	99.4	0	0	—
北葛城郡 上牧町	3	30,000	44.6	238	2,159,310	107.2	0	0	—
北葛城郡 広陵町	5	107,500	103.4	614	6,163,723	91.9	0	0	—
北葛城郡 計；	20	293,500	114.0	1,395	13,999,394	95.2	0	0	—
宇陀郡 曾爾村	0	0	—	55	605,454	99.7	0	0	—
宇陀郡 御杖村	0	0	—	35	274,315	94.4	0	0	—
宇陀郡 計；	0	0	—	90	879,769	98.0	0	0	—
吉野郡 大淀町	4	142,000	397.8	391	4,732,213	102.6	0	0	—
吉野郡 下市町	4	34,300	39.4	149	1,593,945	87.0	0	0	—
吉野郡 吉野町	8	83,000	143.1	348	2,993,967	86.4	0	0	—
吉野郡 東吉野村	0	0	—	92	1,142,695	106.0	0	0	—
吉野郡 川上村	2	95,000	158.3	68	834,399	79.1	0	0	—
吉野郡 黒滝村	0	0	—	18	141,577	75.6	0	0	—
吉野郡 天川村	0	0	—	59	508,642	101.2	0	0	—
吉野郡 野迫川村	0	0	—	8	87,761	96.9	0	0	—
吉野郡 十津川村	2	27,000	—	134	1,732,322	99.9	0	0	—
吉野郡 上北山村	0	0	—	35	580,610	98.8	0	0	—
吉野郡 下北山村	0	0	—	31	244,251	97.1	0	0	—
吉野郡 計；	20	381,300	150.9	1,333	14,592,380	94.8	0	0	—
奈良県外	0	0	—	10	68,025	89.8	1	282	—
合計；	338	4,490,326	93.9	23,232	219,946,939	96.5	19	45,832	32.2