

## 平成 29年9月保証概況

(単位：千円)

9月中		当月中			当年度中			残高		
		件数	金額	前年比	件数	金額	前年比	件数	金額	前年比
保証申込	期首繰越							90	1,398,200	178.7
	当年度中	519	6,625,000	99.5	2,577	35,247,737	88.8			
拒絶		0	0	—	0	0	—			
申込取消		24	266,500	77.5	99	985,340	59.6			
査定減額		—	139,000	90.3	—	593,522	65.7			
調査中								93	1,274,500	63.0
保証承諾	期首繰越							23,650	227,841,110	96.3
	当年度中	526	7,567,450	118.1	2,475	33,792,576	94.1			
保証後取消		8	65,390	94.8	35	537,490	92.2			
償還		463	5,530,463	88.6	2,866	37,438,379	92.2			
貸付報告未着								283	3,745,200	116.4
保証債務残高								22,805	217,948,392	96.2
期首求償権残高								194	787,541	108.3
代位弁済	元金	29	237,355	130.6	136	1,964,226	144.2			
	利息	—	253	23.5	—	4,272	101.4			
	合計	29	237,607	130.0	136	1,968,498	144.1			

数字は四捨五入しており、個々の数字の合計は合計欄の数字と一致しない場合があります。

金融機関別保証状況（当年度累計）

H29年9月末

（単位：千円）

金融機関名	保証承諾			保証債務残高			代位弁済		
	当年度 件数	当年度金額	前年比	件数	金額	前年比	当年度 件数	当年度金額	前年比
りそな銀行	49	1,226,500	64.0	770	12,285,129	93.2	9	118,282	306.8
三菱東京UFJ銀行	14	324,783	52.7	188	3,101,044	85.0	7	193,890	1,563.6
三井住友銀行	16	544,000	121.8	177	3,091,780	99.0	0	0	—
みずほ銀行	1	10,000	15.9	49	594,182	70.2	0	0	—
<b>都市銀行：</b>	<b>80</b>	<b>2,105,283</b>	<b>69.2</b>	<b>1,184</b>	<b>19,072,134</b>	<b>91.7</b>	<b>16</b>	<b>312,172</b>	<b>612.7</b>
南都銀行	1,258	18,475,229	85.7	12,770	128,734,689	94.0	71	1,330,548	122.1
京都銀行	64	998,000	127.0	396	3,970,024	98.8	0	0	—
紀陽銀行	20	274,000	77.9	223	2,523,513	98.4	3	4,861	77.5
近畿大阪銀行	10	288,000	100.2	85	1,449,562	119.0	0	0	—
百五銀行	2	25,000	—	6	64,154	97.4	0	0	—
<b>地方銀行：</b>	<b>1,354</b>	<b>20,060,229</b>	<b>87.3</b>	<b>13,480</b>	<b>136,741,941</b>	<b>94.4</b>	<b>74</b>	<b>1,335,408</b>	<b>110.7</b>
中京銀行	14	296,000	52.8	192	2,642,513	93.3	6	56,920	—
第三銀行	17	327,500	114.9	143	1,110,930	89.0	0	0	—
関西アーバン銀行	6	94,800	175.2	41	464,245	88.9	0	0	—
<b>第二地方銀行：</b>	<b>37</b>	<b>718,300</b>	<b>79.9</b>	<b>376</b>	<b>4,217,687</b>	<b>91.6</b>	<b>6</b>	<b>56,920</b>	<b>561.0</b>
大和信用金庫	416	4,128,470	112.8	3,521	23,627,219	97.4	20	147,908	443.4
奈良中央信用金庫	413	4,662,116	134.7	2,974	22,378,543	110.4	14	59,600	116.1
奈良信用金庫	146	1,702,418	133.9	1,057	9,631,686	101.1	6	56,489	397.2
大阪シティ信用金庫	7	197,000	89.5	33	685,048	110.7	0	0	—
京都中央信用金庫	7	69,000	39.2	38	317,662	127.6	0	0	—
新宮信用金庫	4	64,000	177.8	26	223,933	104.9	0	0	—
北伊勢上野信用金庫	0	0	—	7	53,197	85.6	0	0	—
<b>信用金庫：</b>	<b>993</b>	<b>10,823,004</b>	<b>122.6</b>	<b>7,656</b>	<b>56,917,288</b>	<b>103.1</b>	<b>40</b>	<b>263,997</b>	<b>266.9</b>
近畿産業信用組合	4	20,000	285.7	31	130,129	68.4	0	0	—
<b>信用組合：</b>	<b>4</b>	<b>20,000</b>	<b>285.7</b>	<b>31</b>	<b>130,129</b>	<b>68.4</b>	<b>0</b>	<b>0</b>	<b>—</b>
商工組合中央金庫	7	65,760	47.0	78	869,213	86.2	0	0	—
<b>政府系金融機関：</b>	<b>7</b>	<b>65,760</b>	<b>47.0</b>	<b>78</b>	<b>869,213</b>	<b>86.2</b>	<b>0</b>	<b>0</b>	<b>—</b>
<b>合計：</b>	<b>2,475</b>	<b>33,792,576</b>	<b>94.1</b>	<b>22,805</b>	<b>217,948,392</b>	<b>96.2</b>	<b>136</b>	<b>1,968,498</b>	<b>144.1</b>

## 協会制度別保証状況（当年度累計）

H29年9月末

（単位：千円）

協会制度名	保証承諾			保証債務残高			代位弁済		
	当年度 件数	当年度金額	前年比	件数	金額	前年比	当年度 件数	当年度金額	前年比
一般	884	15,720,430	100.2	5,774	70,702,848	110.1	31	401,769	214.8
夏季特別	295	1,681,500	43.6	1,313	5,637,082	83.6	2	6,306	—
夏季特別（一括）	20	119,000	—	18	107,000	—	0	0	—
年末特別	1	11,000	—	945	4,170,390	142.5	2	4,381	27.7
年末特別（一括）	0	0	—	7	37,230	—	0	0	—
フレッシュ15	28	135,900	58.8	79	366,787	188.8	1	2,836	—
集約ローン	34	935,300	—	79	2,233,473	—	0	0	—
みらい奈良65	0	0	—	514	1,266,948	51.7	2	7,006	41.1
長期経営資金	0	0	—	50	1,424,403	89.7	0	0	—
当座貸越	15	245,000	64.8	117	1,985,867	94.9	0	0	—
アドバンス当貸	28	800,000	120.3	79	2,535,000	148.2	0	0	—
カードローン	38	253,500	127.4	159	772,014	93.1	1	1,106	28.7
リトルカード	53	161,000	82.6	289	689,200	185.8	1	1,981	—
経営安定関連（セーフティネット）	42	1,547,500	42.0	2,320	37,614,602	79.5	25	625,414	188.6
金融安定化	0	0	—	44	346,099	92.9	0	0	—
創業関連	5	24,000	39.6	73	232,203	97.3	0	0	—
創業等関連	0	0	—	31	118,948	66.2	0	0	—
経営革新関連	0	0	—	2	32,039	54.1	0	0	—
特定社債	22	1,472,000	460.0	52	2,806,400	209.7	0	0	—
流動資産担保融資	1	92,000	95.8	4	235,562	96.8	0	0	—
経営力強化保証	1	6,500	8.3	41	709,136	88.6	0	0	—
改善サポート	6	206,000	686.7	55	1,597,162	109.3	0	0	—
条件変更改善型借換保証	0	0	—	5	145,118	102.5	0	0	—
経営力向上関連	2	18,500	—	2	17,466	—	0	0	—
異分野連携新事業	0	0	—	2	66,231	96.2	0	0	—
海外投資関係	0	0	—	1	7,500	55.6	0	0	—
再挑戦支援	0	0	—	1	6,258	88.6	0	0	—
経営承継関連	0	0	—	1	12,089	70.7	0	0	—
全国小口	47	164,800	70.2	492	957,560	88.7	5	15,150	714.0
無担保経営支援	0	0	—	147	1,578,141	69.8	0	0	—
無担保パワフル保証	71	2,551,000	61.2	988	21,348,110	90.4	5	165,560	194.9
タイアップ50	17	395,000	44.3	213	3,343,505	95.7	0	0	—
デラックス100	48	1,289,000	—	126	3,539,000	—	0	0	—
スペシャル推薦	0	0	—	4	31,882	58.7	1	5,890	—
パワーアップローン保証	0	0	—	10	141,799	93.5	0	0	—
全国緊急保証	0	0	—	884	10,903,889	71.0	17	388,237	109.4
東日本大震災復興緊急	0	0	—	175	3,340,864	71.4	3	97,638	—
求償権消滅	1	40,000	—	0	0	—	0	0	—
無保険	1	8,500	—	5	33,370	112.4	0	0	—
合計：	1,660	27,877,430	90.0	15,101	181,093,175	97.3	96	1,723,274	167.9

※ 利用のない制度については、表示を省略しています。

県制度別保証状況（当年度累計）

H29年9月末

（単位：千円）

県制度名	保証承諾			保証債務残高			代位弁済		
	当年度 件数	当年度金額	前年比	件数	金額	前年比	当年度 件数	当年度金額	前年比
経営強化	140	1,286,620	74.8	1,301	6,866,782	87.0	5	34,111	48.7
小規模事業者 小口簡易枠	0	0	—	29	37,945	58.7	0	0	—
小規模企業者支援資金	33	105,500	175.2	157	343,574	112.8	0	0	—
地域産業振興	15	95,200	80.5	232	1,238,408	83.4	3	8,664	18.6
経営環境変化・災害対策	1	12,000	80.0	171	1,384,671	67.4	4	51,142	93.5
セーフティネット	4	105,000	75.0	131	1,020,347	87.4	1	11,068	33.6
経営改善支援資金	0	0	—	3	12,492	38.4	0	0	—
改善サポート	0	0	—	10	257,015	90.0	0	0	—
再生支援	0	0	—	2	11,800	86.2	0	0	—
台風12号災害復旧対策	0	0	—	96	1,422,707	74.5	0	0	—
創業支援	44	202,200	132.0	253	840,816	119.3	0	0	—
チャレンジ応援資金	34	501,416	226.3	168	2,037,254	127.7	0	0	—
企業立地促進	14	1,157,000	—	47	3,248,102	319.7	0	0	—
職場環境整備・新卒採用支援	1	3,000	15.0	5	56,583	166.4	0	0	—
新エネルギー等対策資金	4	46,000	33.7	66	950,805	114.8	0	0	—
飲食店創業支援	0	0	—	17	43,369	70.2	1	560	—
宿泊施設創業支援	0	0	—	3	6,505	32.0	0	0	—
既存事業者による宿泊施設開業支援	1	140,000	91.5	13	286,913	128.7	0	0	—
宿泊施設増改築・設備整備支援	1	70,000	53.9	35	807,514	114.7	0	0	—
小口融資	0	0	—	1	269	10.3	0	0	—
短期経営安定	0	0	—	1	80	40.0	0	0	—
緊急保証	0	0	—	864	4,982,389	63.4	7	71,298	139.3
東日本大震災復興緊急	0	0	—	70	905,979	73.3	2	18,489	130.9
部落産業	0	0	—	22	143,332	91.8	0	0	—
フロンティア	0	0	—	11	21,059	39.3	0	0	—
経営安定	0	0	—	37	87,602	71.9	2	10,173	—
長期経営安定	0	0	—	5	13,450	72.4	0	0	—
新規開業	0	0	—	3	4,830	82.1	0	0	—
業種転換	0	0	—	2	6,351	84.4	0	0	—
経営革新	0	0	—	1	4,933	96.5	0	0	—
季節	0	0	—	3	2,632	67.2	0	0	—
再チャレンジ支援	0	0	—	1	162	18.6	0	0	—
<b>合計：</b>	<b>292</b>	<b>3,723,936</b>	<b>127.8</b>	<b>3,760</b>	<b>27,046,669</b>	<b>90.6</b>	<b>25</b>	<b>205,505</b>	<b>67.4</b>

※ 利用のない制度については、表示を省略しています。

## 市町村制度別保証状況（当年度累計）

H29年9月末

（単位：千円）

市町村制度別名		保証承諾			保証債務残高			代位弁済		
		当年度 件数	当年度金額	前年比	件数	金額	前年比	当年度 件数	当年度金額	前年比
奈良市	事業運転	50	307,700	150.1	350	1,302,372	85.3	0	0	—
	事業設備	7	62,100	201.0	52	227,801	92.4	1	9,624	—
	小規模企業	81	277,700	76.7	696	1,331,497	86.0	3	4,074	89.5
	創業	5	12,500	52.1	38	68,554	109.7	0	0	—
	短期事業	1	500	100.0	2	500	82.0	0	0	—
	無担保無保証人	0	0	—	3	1,199	41.4	0	0	—
<b>奈良市</b>		<b>144</b>	<b>660,500</b>	<b>106.1</b>	<b>1,141</b>	<b>2,931,922</b>	<b>86.5</b>	<b>4</b>	<b>13,698</b>	<b>88.0</b>
大和高田市	特別	49	268,600	91.0	488	1,458,195	95.5	2	7,648	127.8
	小口事業	1	2,000	—	1	1,901	—	0	0	—
	創業支援	0	0	—	1	1,318	—	0	0	—
<b>大和高田市</b>		<b>50</b>	<b>270,600</b>	<b>91.6</b>	<b>490</b>	<b>1,461,414</b>	<b>95.8</b>	<b>2</b>	<b>7,648</b>	<b>127.8</b>
大和郡山市	運転資金	14	60,500	98.9	86	198,353	81.4	0	0	—
	設備資金	2	5,220	53.8	15	28,446	102.5	0	0	—
	店舗改造	1	5,000	—	1	4,792	1261.7	0	0	—
<b>大和郡山市</b>		<b>17</b>	<b>70,720</b>	<b>99.7</b>	<b>102</b>	<b>231,591</b>	<b>85.2</b>	<b>0</b>	<b>0</b>	<b>—</b>
天理市	運転資金	29	105,000	92.7	210	446,972	103.7	1	4,038	1,152.8
	設備資金	2	3,500	57.6	14	21,243	87.1	0	0	—
	店舗改造	1	3,000	—	9	29,208	84.9	0	0	—
<b>天理市</b>		<b>32</b>	<b>111,500</b>	<b>93.4</b>	<b>233</b>	<b>497,424</b>	<b>101.6</b>	<b>1</b>	<b>4,038</b>	<b>1152.8</b>
橿原市	緊急融資	40	58,890	111.7	256	206,347	90.2	1	1,093	238.3
	創業資金	4	24,500	980.0	8	36,316	1452.6	0	0	—
	特別小口融資	53	269,250	121.6	434	1,281,239	91.8	2	2,229	—
<b>橿原市</b>		<b>97</b>	<b>352,640</b>	<b>127.5</b>	<b>698</b>	<b>1,523,902</b>	<b>93.7</b>	<b>3</b>	<b>3,322</b>	<b>724.2</b>
桜井市	創業資金	1	10,000	90.9	7	32,355	299.0	0	0	—
	中小企業対策	29	132,500	138.5	221	474,745	81.9	2	3,421	136.9
	木材産業対策	0	0	—	6	21,565	125.1	0	0	—
<b>桜井市</b>		<b>30</b>	<b>142,500</b>	<b>133.6</b>	<b>234</b>	<b>528,665</b>	<b>87.0</b>	<b>2</b>	<b>3,421</b>	<b>136.9</b>
<b>五條市</b>		<b>4</b>	<b>7,000</b>	<b>233.3</b>	<b>12</b>	<b>13,062</b>	<b>103.6</b>	<b>0</b>	<b>0</b>	<b>—</b>
<b>御所市</b>		<b>5</b>	<b>16,000</b>	<b>266.7</b>	<b>14</b>	<b>37,129</b>	<b>120.7</b>	<b>0</b>	<b>0</b>	<b>—</b>
生駒市	小口事業	29	165,200	113.9	270	990,197	93.9	0	0	—
	創業支援	2	9,000	—	7	15,054	166.7	0	0	—
<b>生駒市</b>		<b>31</b>	<b>174,200</b>	<b>120.1</b>	<b>277</b>	<b>1,005,251</b>	<b>94.5</b>	<b>0</b>	<b>0</b>	<b>—</b>
香芝市	運転資金	26	89,500	158.4	187	344,078	99.0	1	1,510	62.1
	設備資金	5	14,480	37.4	37	115,666	85.5	0	0	—
	創業資金	3	4,300	33.1	19	61,384	87.2	1	5,227	—
<b>香芝市</b>		<b>34</b>	<b>108,280</b>	<b>100.1</b>	<b>243</b>	<b>521,128</b>	<b>94.2</b>	<b>2</b>	<b>6,737</b>	<b>277.1</b>
葛城市	運転資金	11	38,500	114.9	111	201,529	100.9	1	855	—
	設備資金	1	5,500	—	14	38,142	115.0	0	0	—
<b>葛城市</b>		<b>12</b>	<b>44,000</b>	<b>131.3</b>	<b>125</b>	<b>239,671</b>	<b>102.9</b>	<b>1</b>	<b>855</b>	<b>—</b>
<b>宇陀市</b>		<b>16</b>	<b>41,000</b>	<b>1,025.0</b>	<b>99</b>	<b>139,413</b>	<b>100.3</b>	<b>0</b>	<b>0</b>	<b>—</b>
<b>田原本町</b>		<b>36</b>	<b>134,670</b>	<b>67.3</b>	<b>164</b>	<b>467,526</b>	<b>92.8</b>	<b>0</b>	<b>0</b>	<b>—</b>
<b>平群町</b>		<b>1</b>	<b>2,000</b>	<b>—</b>	<b>6</b>	<b>5,782</b>	<b>41.8</b>	<b>0</b>	<b>0</b>	<b>—</b>

※ 利用のない制度については、表示を省略しています。

## 市町村制度別保証状況（当年度累計）

H29年9月末

（単位；千円）

市町村制度届名	保証承諾			保証債務残高			代位弁済		
	当年度 件数	当年度金額	前年比	件数	金額	前年比	当年度 件数	当年度金額	前年比
吉野町 運転資金	9	32,000	256.0	62	124,201	96.4	0	0	—
設備資金	1	4,600	—	10	13,810	100.7	0	0	—
吉野町	10	36,600	292.8	72	138,011	96.9	0	0	—
明日香村	4	19,000	1,583.3	34	66,657	86.2	0	0	—
合計；	523	2,191,210	109.3	3,944	9,808,547	91.8	15	39,719	115.4

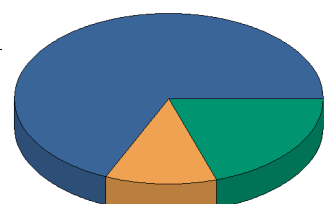
※ 利用のない制度については、表示を省略しています。

(単位：千円)

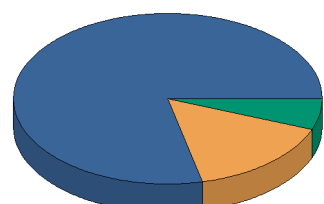
制度分類名	保証承諾			保証債務残高			代位弁済		
	当月件数	当月金額	前年比	件数	金額	前年比	当月件数	当月金額	前年比
協会制度	359	5,949,100	108.8	15,101	181,093,175	97.3	17	161,059	136.0
県制度	62	1,167,920	229.2	3,760	27,046,669	90.6	5	50,991	90.4
市町村制度	105	450,430	105.1	3,944	9,808,547	91.8	7	25,558	319.5
<b>合計</b>	<b>526</b>	<b>7,567,450</b>	<b>118.1</b>	<b>22,805</b>	<b>217,948,392</b>	<b>96.2</b>	<b>29</b>	<b>237,607</b>	<b>130.0</b>

制度分類名	保証承諾			保証債務残高			代位弁済		
	当年度件数	当年度金額	前年比	件数	金額	前年比	当年度件数	当年度金額	前年比
協会制度	1,660	27,877,430	90.0	15,101	181,093,175	97.3	96	1,723,274	167.9
県制度	292	3,723,936	127.8	3,760	27,046,669	90.6	25	205,505	67.4
市町村制度	523	2,191,210	109.3	3,944	9,808,547	91.8	15	39,719	115.4
<b>合計</b>	<b>2,475</b>	<b>33,792,576</b>	<b>94.1</b>	<b>22,805</b>	<b>217,948,392</b>	<b>96.2</b>	<b>136</b>	<b>1,968,498</b>	<b>144.1</b>

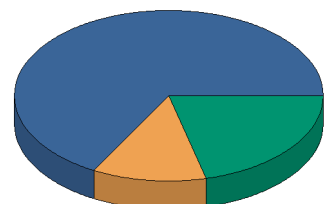
保証承諾



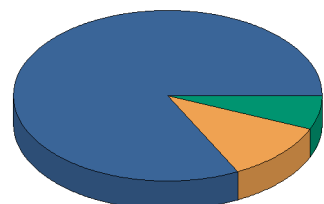
承諾当月件数



承諾当月金額

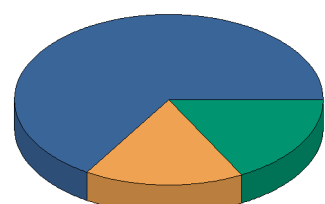


当年度中保証承諾件数

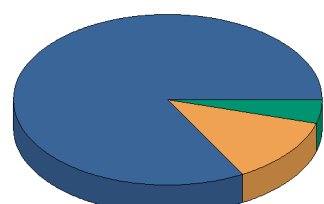


当年度中保証承諾金額

保証債務残高

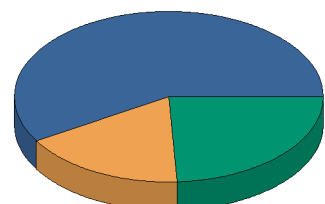


保証債務残高件数

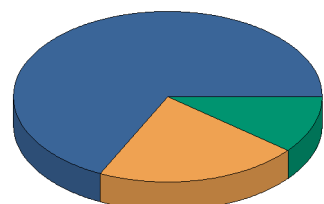


保証債務残高金額

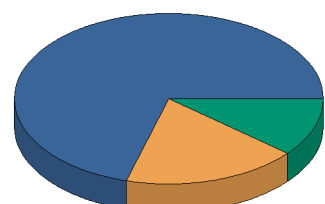
代位弁済



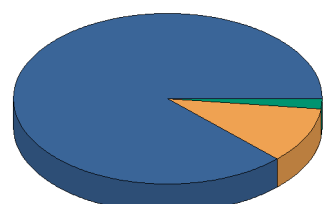
代弁当月件数



代弁当月金額



当年度中代位弁済件数



当年度中代位弁済総額

## 事業地区別保証状況（当年度累計）

H29年9月末

（単位：千円）

事業地区名	保証承諾			保証債務残高			代位弁済		
	当年度 件数	当年度金額	前年比	件数	金額	前年比	当年度 件数	当年度金額	前年比
奈良市	579	8,234,269	101.5	4,866	47,616,910	99.2	27	434,730	77.1
生駒市	128	1,570,197.8	86.4	1,155	10,634,766	99.4	0	0	—
大和郡山市	123	1,877,620	82.5	1,178	14,628,236	94.4	5	66,045	41.2
天理市	133	1,669,500	102.0	1,212	11,095,305	96.8	8	226,094	6,670.1
桜井市	161	1,916,000	77.6	1,539	13,863,053	96.7	22	135,729	81.2
橿原市	254	2,545,340	80.7	2,352	17,702,923	94.2	9	20,007	115.1
大和高田市	127	1,760,916	123.3	1,475	13,046,199	89.6	11	155,532	98.0
御所市	51	624,000	54.7	605	5,856,648	85.7	4	34,380	—
五條市	54	1,041,100	114.7	624	6,899,937	93.4	8	252,567	344.4
香芝市	127	1,894,080	101.3	1,216	10,846,456	93.5	14	194,073	989.1
葛城市	72	973,500	85.9	757	6,863,335	93.3	4	12,225	145.6
宇陀市	79	696,200	84.6	665	5,171,158	96.2	1	8,034	163.0
生駒郡 平群町	29	308,500	86.4	199	1,684,151	100.8	2	6,826	—
生駒郡 三郷町	28	240,000	47.8	263	2,199,471	100.8	0	0	—
生駒郡 斑鳩町	43	362,800	82.0	358	3,168,510	94.8	0	0	—
生駒郡 安堵町	13	138,000	127.2	90	780,569	87.7	0	0	—
生駒郡 計；	113	1,049,300	74.4	910	7,832,701	96.9	2	6,826	29.2
磯城郡 川西町	20	493,083	72.0	196	2,410,683	104.3	0	0	—
磯城郡 三宅町	33	787,400	289.0	146	2,037,623	132.9	0	0	—
磯城郡 田原本町	110	2,008,470	183.4	773	8,828,794	107.3	11	281,433	608.6
磯城郡 計；	163	3,288,953	160.3	1,115	13,277,101	110.0	11	281,433	487.0
山辺郡 山添村	7	112,000	85.8	93	776,438	105.7	0	0	—
高市郡 高取町	17	199,300	64.7	154	1,649,737	99.1	0	0	—
高市郡 明日香村	17	167,500	113.0	147	1,075,278	91.5	0	0	—
高市郡 計；	34	366,800	80.4	301	2,725,014	95.9	0	0	—
北葛城郡 王寺町	42	441,300	79.6	302	3,100,654	93.4	1	1,658	36.6
北葛城郡 河合町	25	399,800	60.8	236	2,607,670	96.3	0	0	—
北葛城郡 上牧町	18	277,500	93.5	240	2,171,410	108.2	0	0	—
北葛城郡 広陵町	62	923,200	80.4	608	6,106,149	91.3	0	0	—
北葛城郡 計；	147	2,041,800	76.8	1,386	13,985,883	95.0	1	1,658	12.7
宇陀郡 曾爾村	7	92,000	158.6	50	595,590	98.3	0	0	—
宇陀郡 御杖村	4	18,400	17.8	38	275,594	97.9	0	0	—
宇陀郡 計；	11	110,400	68.4	88	871,184	98.2	0	0	—
吉野郡 大淀町	39	583,500	70.9	375	4,630,669	97.5	4	23,546	—
吉野郡 下市町	16	177,800	59.9	145	1,510,514	81.4	1	17,178	—
吉野郡 吉野町	27	476,800	158.0	319	2,904,543	85.1	2	44,357	—
吉野郡 東吉野村	4	70,500	121.6	87	1,078,039	103.4	0	0	—
吉野郡 川上村	6	167,000	79.1	65	911,451	85.8	0	0	—
吉野郡 黒滝村	0	0	—	18	135,266	75.0	0	0	—
吉野郡 天川村	2	16,000	57.1	56	482,137	99.6	0	0	—
吉野郡 野迫川村	2	25,000	125.0	8	69,085	123.3	0	0	—
吉野郡 十津川村	12	489,000	198.8	123	1,704,336	102.6	0	0	—
吉野郡 上北山村	1	5,000	3.0	34	571,498	99.0	0	0	—
吉野郡 下北山村	3	10,000	52.6	30	191,336	75.6	1	53,803	—
吉野郡 計；	112	2,020,600	89.1	1,260	14,188,872	92.5	8	138,884	—
奈良県外	0	0	—	8	66,274	90.3	1	282	—
合計；	2,475	33,792,576	94.1	22,805	217,948,392	96.2	136	1,968,498	144.1

前年度比につきましては、一致しない場合がございます。



## 金融機関店舗別保証状況（当年度累計）

H29年9月末

（単位：千円）

金融機関店舗名		保証承諾			保証債務残高		
		当年度 件数	当年度金額	前年比	件数	金額	前年比
みずほ銀行	渋谷中央支店	0	0	—	1	20,380	88.0
	大阪支店	0	0	—	2	17,648	71.6
	梅田支店	0	0	—	2	27,466	63.2
	東大阪支店	0	0	—	3	32,906	42.4
	大阪中央支店	0	0	—	1	34,764	112.1
	枚方支店	0	0	—	1	30,036	89.6
	奈良支店	1	10,000	43.5	39	430,982	70.3
	<b>みずほ銀行</b>	<b>1</b>	<b>10,000</b>	<b>15.9</b>	<b>49</b>	<b>594,182</b>	<b>70.2</b>
三菱東京UFJ銀行	瓦町支店	0	0	—	1	8,914	97.8
	鶴橋支店	1	9,183	—	1	9,074	—
	上本町支店	0	0	—	1	58,104	83.6
	橿原支店	1	3,000	—	5	73,032	92.4
	茨木支店	0	0	—	1	20,250	73.9
	河内長野支店	0	0	—	2	12,976	72.2
	大和郡山支店	2	90,000	600.0	10	118,907	293.5
	大和高田支店	0	0	—	33	397,164	71.8
	大和王寺支店	2	40,000	58.8	6	81,548	147.6
	近鉄学園前支店	0	0	—	4	13,566	62.7
	学園前北口支店	0	0	—	1	2,198	52.5
	上六支店	0	0	—	2	121,428	91.1
	奈良支店	8	182,600	47.7	120	2,177,839	82.9
	東大阪中央支店	0	0	—	1	6,044	61.4
	<b>三菱東京UFJ銀行</b>	<b>14</b>	<b>324,783</b>	<b>52.7</b>	<b>188</b>	<b>3,101,044</b>	<b>85.0</b>
	三井住友銀行	玉造支店	0	0	—	1	29,630
難波支店		0	0	—	1	135	7.5
天王寺駅前支店		0	0	—	3	27,184	59.4
西野田支店		0	0	—	2	17,908	79.4
立売堀支店		0	0	—	1	14,981	97.5
南森町支店		0	0	—	2	14,075	90.0
天満橋支店		0	0	—	1	4,120	34.8
東大阪支店		0	0	—	1	12,734	61.4
高槻支店		0	0	—	1	5,200	53.9
堺支店		0	0	—	1	70,676	89.8
西宮支店		0	0	—	1	15,338	79.3
逆瀬川支店		0	0	—	1	4,619	82.6
芦屋駅前支店		0	0	—	1	2,352	70.3
阿倍野支店		0	0	—	1	4,854	69.4
御堂筋支店		0	0	—	1	12,000	100.0
奈良支店		10	324,000	195.8	92	1,590,997	102.7
平城支店		0	0	—	4	73,750	82.7
大和郡山支店		2	130,000	325.0	12	278,010	101.6
学園前支店		1	20,000	571.4	16	277,242	108.7
大和王寺支店		1	20,000	37.7	24	392,197	90.4
生駒支店	2	50,000	59.1	10	243,778	112.8	
<b>三井住友銀行</b>	<b>16</b>	<b>544,000</b>	<b>121.8</b>	<b>177</b>	<b>3,091,780</b>	<b>99.0</b>	
りそな銀行	天理支店	0	0	—	19	217,079	88.8
	吉野支店	2	75,000	28.5	82	1,297,147	86.4
	東生駒支店	1	20,000	—	15	122,502	92.6

前年度比につきましては、一致しない場合がございます。

## 金融機関店舗別保証状況（当年度累計）

H29年9月末

りそな銀行	小泉支店	0	0	—	13	101,889	56.6
	新奈良営業部	16	370,000	87.0	193	3,201,328	99.9
	船場支店	0	0	—	2	21,059	72.5
	天六支店	0	0	—	1	45,835	—
	大正支店	0	0	—	1	8,576	75.0
	生野支店	1	30,000	—	1	29,750	—
	難波支店	1	35,000	100.0	2	51,376	27.6
	富田林支店	0	0	—	1	27,858	—
	羽曳野支店	0	0	—	1	14,503	83.5
	八尾支店	0	0	—	2	11,000	75.9
	守口支店	0	0	—	1	3,656	78.4
	梅田北口支店	0	0	—	2	70,470	1,761.8
	玉造支店	0	0	—	4	94,904	86.0
	近鉄西大寺支店	5	82,000	149.1	62	648,453	101.9
	西やまと支店	0	0	—	11	268,842	136.5
	やまと郡山支店	2	63,000	29.0	26	773,565	85.0
	香芝支店	6	147,000	96.7	119	1,740,140	89.3
	近鉄学園前支店	0	0	—	22	388,750	112.7
	橿原支店	15	404,500	76.1	190	3,146,446	93.9
	<b>りそな銀行</b>	<b>49</b>	<b>1,226,500</b>	<b>64.0</b>	<b>770</b>	<b>12,285,129</b>	<b>93.2</b>
百五銀行	上野支店	2	25,000	—	2	23,957	140.3
	名張支店	0	0	—	4	40,197	82.4
	<b>百五銀行</b>	<b>2</b>	<b>25,000</b>	<b>—</b>	<b>6</b>	<b>64,154</b>	<b>97.4</b>
京都銀行	円町支店	0	0	—	1	32,672	83.6
	精華町支店	0	0	—	1	1,700	64.2
	木津支店	1	60,000	600.0	5	161,269	285.5
	西大津支店	0	0	—	1	5,491	62.8
	難波支店	0	0	—	1	8,163	—
	城東支店	0	0	—	1	8,334	85.4
	茨木支店	0	0	—	1	15,716	84.6
	吹田支店	0	0	—	1	5,077	85.6
	高の原支店	8	102,000	136.0	35	483,630	116.6
	奈良支店	10	160,500	101.5	74	719,537	81.0
	登美ヶ丘支店	2	40,000	137.9	40	382,959	97.5
	橿原支店	13	139,400	100.3	55	510,527	107.2
	大和郡山支店	13	228,600	172.5	72	768,288	97.9
	生駒支店	5	93,000	102.8	54	481,549	92.1
	王寺支店	11	173,000	262.1	53	383,664	143.1
	新石切支店	1	1,500	—	1	1,450	—
	<b>京都銀行</b>	<b>64</b>	<b>998,000</b>	<b>127.0</b>	<b>396</b>	<b>3,970,024</b>	<b>98.8</b>
近畿大阪銀行	弥刀支店	1	25,000	—	2	12,722	64.5
	道明寺支店	0	0	—	2	7,221	96.8
	長吉支店	0	0	—	2	90,504	79.8
	阿倍野支店	0	0	—	2	142,500	—
	谷町支店	1	40,000	—	1	38,096	—
	東大阪支店	0	0	—	1	25,944	84.7
	花園支店	0	0	—	1	6,311	81.5
	高田支店	3	114,000	78.6	21	308,127	114.3
	富雄支店	5	109,000	76.6	52	808,638	107.6
	古川橋支店	0	0	—	1	9,500	61.3
	<b>近畿大阪銀行</b>	<b>10</b>	<b>288,000</b>	<b>100.2</b>	<b>85</b>	<b>1,449,562</b>	<b>119.0</b>
南都銀行	本店	37	708,989	86.2	462	6,238,514	98.5

前年度比につきましては、一致しない場合がございます。

## 金融機関店舗別保証状況（当年度累計）

H29年9月末

南都銀行	県庁出張所	0	0	—	5	6,366	59.7
	奈良市役所出張所	1	10,000	—	3	16,358	44.3
	大宮支店	22	209,920	69.2	254	2,313,185	93.0
	JR奈良駅前支店	19	200,500	46.2	150	1,418,768	90.3
	手貝支店	21	224,000	58.6	174	1,518,435	93.3
	南支店	28	381,000	76.0	241	2,696,161	100.4
	紀寺支店	35	617,300	145.9	205	2,208,099	105.1
	帯解支店	12	211,800	102.6	104	1,018,154	113.9
	西大寺支店	42	507,300	176.4	359	2,575,252	134.1
	西ノ京支店	3	9,000	5.2	31	124,131	19.8
	平城支店	26	256,000	85.3	207	1,462,651	110.7
	あやめ池支店	0	0	—	5	6,079	0.6
	学園前支店	34	580,400	135.5	335	3,186,174	146.7
	平城西出張所	0	0	—	1	288	25.2
	登美が丘支店	3	20,500	16.2	43	165,626	32.3
	富雄支店	25	352,100	96.3	238	1,818,010	92.9
	生駒支店	42	599,200	111.7	442	4,355,835	133.1
	白庭台駅前支店	0	0	—	13	83,794	10.1
	東生駒支店	3	30,600	36.0	8	43,461	5.7
	南生駒支店	15	92,600	107.1	124	772,206	99.6
	郡山支店	47	705,500	110.1	391	4,848,870	96.4
	筒井支店	19	327,000	82.8	134	1,577,057	97.2
	中央市場支店	6	118,000	54.9	99	1,505,040	93.1
	天理支店	40	758,200	174.5	382	4,269,350	119.4
	櫛本出張所	0	0	—	2	5,046	0.6
	天理南支店	9	129,000	32.8	163	1,374,781	82.0
	名阪針支店	25	320,000	165.5	212	1,813,618	100.0
	桜井支店	44	547,600	69.5	495	5,539,916	97.0
	三輪支店	18	164,500	146.2	163	1,243,818	88.2
	榛原支店	33	290,800	58.7	210	1,807,083	105.4
	大宇陀支店	20	210,400	53.5	241	2,268,273	91.3
	菟田野支店	0	0	—	1	6,696	27.7
	大淀支店	26	367,200	98.1	203	2,287,623	103.9
	下市支店	17	193,800	34.3	212	2,228,100	90.3
	上市支店	26	497,400	161.1	330	2,809,286	87.6
	北山支店	4	15,000	35.7	59	592,941	88.4
	小川支店	8	108,500	834.6	74	852,560	114.1
	川上支店	6	149,000	72.3	64	946,321	101.8
	高田支店	44	724,100	231.9	419	5,119,261	88.0
	高田本町支店	24	422,500	88.6	438	4,529,971	112.0
	高田北支店	19	270,000	114.2	192	1,341,327	84.6
	馬見支店	12	199,500	43.3	170	1,576,583	84.6
	箸尾支店	25	317,300	98.1	199	2,097,668	91.1
	上牧支店	7	117,000	76.8	152	1,344,599	99.7
	香芝支店	16	289,500	112.6	194	2,209,953	97.0
	真美ヶ丘支店	13	194,300	148.5	113	938,499	91.2
	二上支店	9	125,500	110.1	108	815,079	104.7
	尺土支店	0	0	—	22	132,365	10.4
	新庄支店	19	376,200	77.9	192	2,080,180	96.1
	御所支店	25	243,500	35.7	408	3,833,449	85.5
	吉野口支店	11	104,500	34.3	107	1,325,620	73.6
	橿原支店	34	418,300	93.5	331	2,988,534	99.5

前年度比につきましては、一致しない場合がございます。

## 金融機関店舗別保証状況（当年度累計）

H29年9月末

南都銀行	近鉄八木駅前出張所	0	0	—	2	16,078	23.9
	耳成支店	10	84,500	102.4	102	812,801	90.8
	畝傍支店	24	137,250	48.1	222	1,808,838	93.3
	真菅支店	9	66,000	22.6	151	978,344	80.6
	神宮前支店	21	199,000	54.3	246	1,906,085	83.3
	坊城支店	10	191,500	101.3	159	975,648	85.9
	明日香支店	12	134,500	70.7	110	906,833	114.3
	高取支店	9	129,200	100.9	95	1,193,395	109.8
	王寺支店	15	203,300	28.9	175	1,803,962	93.3
	王寺南支店	21	246,000	73.7	102	1,198,706	94.1
	西大和支店	2	19,000	14.4	82	548,389	63.8
	平群支店	12	143,000	58.0	94	847,419	97.1
	法隆寺支店	11	77,800	47.2	147	1,520,108	85.7
	川西支店	24	588,000	100.3	161	2,667,402	109.0
	結崎支店	6	113,300	60.9	85	989,955	94.0
	田原本支店	36	916,170	162.4	294	4,324,753	98.4
	五条支店	48	906,000	166.5	463	4,825,475	88.8
	十津川支店	6	280,000	133.3	89	1,237,142	91.7
	高野口支店	0	0	—	1	2,780	93.9
	高野山支店	2	25,000	125.0	8	69,085	123.3
	木津支店	1	3,400	34.0	12	33,555	106.8
	精華支店	0	0	—	5	24,172	85.3
	上狛支店	1	45,000	—	2	26,826	53.1
	城陽支店	0	0	—	1	2,759	73.5
	宇治大久保支店	0	0	—	1	2,279	65.3
	京都支店	0	0	—	8	265,172	76.2
	名張支店	0	0	—	29	217,528	94.7
	大阪中央営業部	2	132,000	264.0	3	146,901	61.6
	帝塚山支店	0	0	—	2	38,313	84.6
	大阪北支店	0	0	—	1	21,336	93.3
	大阪東支店	1	40,000	—	6	180,252	162.3
	平野支店	0	0	—	1	751	—
	新大阪支店	0	0	—	1	11,932	100.0
	石切支店	0	0	—	7	221,178	147.2
	永和支店	0	0	—	1	2,876	80.2
	吉田支店	0	0	—	4	102,809	116.9
	若江岩田支店	1	80,000	—	2	280,000	—
	大東支店	0	0	—	6	168,190	80.5
	河内長野支店	0	0	—	1	6,182	75.6
	堺支店	0	0	—	1	1,149	1.8
	初芝支店	0	0	—	4	10,316	190.2
	<b>南都銀行</b>	<b>1,258</b>	<b>18,475,229</b>	<b>85.7</b>	<b>12,770</b>	<b>128,734,689</b>	<b>94.0</b>
紀陽銀行	橋本支店	0	0	—	6	21,474	72.3
	橋本林間支店	0	0	—	1	111,600	2,906.3
	北花田支店	0	0	—	1	15,002	84.0
	東大阪支店	0	0	—	1	12,864	—
	鴻池新田支店	0	0	—	4	65,070	81.3
	平野支店	0	0	—	1	204	19.1
	住吉支店	0	0	—	2	13,163	77.2
	五条支店	4	40,000	29.9	92	936,437	98.0
	高田支店	16	234,000	139.5	115	1,347,699	92.7
	<b>紀陽銀行</b>	<b>20</b>	<b>274,000</b>	<b>77.9</b>	<b>223</b>	<b>2,523,513</b>	<b>98.4</b>

前年度比につきましては、一致しない場合がございます。

金融機関店舗別保証状況（当年度累計）

H29年9月末

中京銀行	名張支店	0	0	—	1	4,048	85.0
	奈良支店	9	188,000	53.1	108	1,426,062	113.3
	桜井支店	5	108,000	52.4	83	1,212,403	77.2
	<b>中京銀行</b>	<b>14</b>	<b>296,000</b>	<b>52.8</b>	<b>192</b>	<b>2,642,513</b>	<b>93.3</b>
第三銀行	名張支店	0	0	—	1	1,783	64.2
	桔梗が丘支店	0	0	—	1	236	19.0
	赤目支店	0	0	—	3	8,968	77.6
	新宮支店	1	140,000	—	0	0	—
	奈良支店	4	96,000	120.0	58	498,184	86.6
	桜井支店	12	91,500	44.6	80	601,759	91.6
	<b>第三銀行</b>	<b>17</b>	<b>327,500</b>	<b>114.9</b>	<b>143</b>	<b>1,110,930</b>	<b>89.0</b>
関西アーバン銀行	平野支店	0	0	—	1	1,949	66.2
	大阪西支店	0	0	—	1	41,436	82.9
	木津支店	1	20,000	—	1	19,499	780.0
	奈良支店	5	74,800	219.4	25	309,898	86.4
	高田支店	0	0	—	10	87,052	90.1
	橋本支店	0	0	—	3	4,411	39.6
	<b>関西アーバン銀行</b>	<b>6</b>	<b>94,800</b>	<b>175.2</b>	<b>41</b>	<b>464,245</b>	<b>88.9</b>
北伊勢上野信用金庫	城北支店	0	0	—	7	53,197	85.6
	<b>北伊勢上野信用金庫</b>	<b>0</b>	<b>0</b>	<b>—</b>	<b>7</b>	<b>53,197</b>	<b>85.6</b>
京都中央信用金庫	西小倉支店	0	0	—	1	581	59.5
	精華支店	0	0	—	3	19,236	95.7
	山田川支店	2	16,000	97.0	9	56,880	123.6
	奈良支店	5	53,000	36.7	25	240,965	132.5
	<b>京都中央信用金庫</b>	<b>7</b>	<b>69,000</b>	<b>39.2</b>	<b>38</b>	<b>317,662</b>	<b>127.6</b>
大阪シティ信用金庫	東成支店	0	0	—	1	703	78.0
	住道支店	2	45,000	—	2	43,598	—
	中津支店	0	0	—	1	42,860	85.7
	谷町支店	0	0	—	1	8,933	83.3
	八尾営業部	1	5,000	50.0	2	12,847	134.9
	平野支店	0	0	—	1	54,416	54.9
	山本支店	0	0	—	1	11,250	78.9
	国分支店	1	30,000	60.0	8	191,830	92.0
	吉田支店	1	35,000	175.0	4	77,262	259.0
	深江橋支店	0	0	—	2	46,686	78.2
	寝屋川支店	1	80,000	—	1	80,000	181.1
	本町支店	0	0	—	2	35,030	93.2
	枚岡支店	1	2,000	—	5	16,650	91.8
	河内支店	0	0	—	2	62,983	174.5
	<b>大阪シティ信用金庫</b>	<b>7</b>	<b>197,000</b>	<b>89.5</b>	<b>33</b>	<b>685,048</b>	<b>110.7</b>
奈良信用金庫	本店	13	152,000	144.1	134	1,212,794	88.4
	学園前支店	14	179,500	79.8	101	927,745	99.3
	生駒支店	8	84,798	171.3	80	653,969	109.7
	奈良支店	31	383,500	261.2	196	2,324,286	101.7
	富雄支店	16	160,900	179.8	99	720,901	120.5
	大宮支店	11	97,000	104.9	77	677,800	89.6
	小泉支店	9	62,500	85.6	65	501,758	89.6
	筒井支店	5	52,720	67.6	58	489,887	92.2
	こどの支店	19	270,000	156.2	86	987,814	126.6
	尼ヶ辻支店	7	145,000	162.9	58	410,937	96.0
	天理支店	9	58,000	48.5	74	493,764	99.0

前年度比につきましては、一致しない場合がございます。

金融機関店舗別保証状況（当年度累計）

H29年9月末

奈良信用金庫	龍田川支店	4	56,500	183.0	29	230,033	125.1
奈良信用金庫		146	1,702,418	133.9	1,057	9,631,686	101.1
大和信用金庫	本店	59	855,200	139.3	522	3,728,400	96.1
	八木支店	28	335,290	113.2	229	2,076,872	90.7
	高田支店	17	122,000	45.4	231	1,335,105	90.7
	榛原支店	26	119,500	81.5	177	851,299	105.7
	天理支店	38	224,500	158.7	264	1,618,162	98.9
	香芝支店	22	221,180	99.7	229	1,925,609	90.0
	橿原支店	32	269,400	171.3	202	1,224,565	96.8
	生駒支店	21	238,000	144.2	149	998,954	118.8
	王寺支店	10	73,800	53.9	121	1,002,756	94.9
	西大寺支店	23	418,000	532.5	104	620,927	121.9
	大安寺支店	7	28,000	16.8	114	1,149,366	86.7
	新ノ口支店	27	335,500	88.4	154	1,393,379	101.1
	奥宇陀支店	7	90,400	135.9	64	540,912	93.5
	新庄支店	17	200,000	189.6	179	1,302,018	93.7
	桜井北支店	31	252,900	95.4	240	1,293,622	97.1
	櫛本支店	18	133,500	96.8	117	692,200	115.4
	香芝中央支店	9	80,500	133.9	140	726,475	95.3
	JR奈良駅前支店	17	104,300	54.3	146	819,952	131.4
	坊城支店	7	26,500	43.4	139	326,647	85.4
大和信用金庫		416	4,128,470	112.8	3,521	23,627,219	97.4
奈良中央信用金庫	本店	75	710,000	121.1	481	3,527,976	105.3
	王寺支店	17	205,400	364.5	139	1,491,329	111.0
	香芝支店	51	567,816	155.7	344	2,664,456	96.2
	法隆寺支店	44	430,000	99.1	267	1,807,171	110.9
	結崎支店	29	680,700	337.8	186	1,773,524	152.5
	南奈良支店	48	579,000	91.8	373	3,299,045	102.5
	平群支店	16	98,500	120.1	100	674,352	104.3
	高田支店	16	164,500	76.2	249	1,738,319	106.4
	畠田支店	14	185,500	123.3	77	672,660	99.1
	二上支店	15	109,300	63.9	125	638,752	93.6
	ますが支店	33	312,800	122.9	240	1,639,929	117.8
	新庄支店	27	463,600	401.4	187	1,437,397	167.1
	三郷支店	9	64,700	84.0	61	355,633	131.7
	橿原支店	19	90,300	74.9	145	658,001	105.3
奈良中央信用金庫		413	4,662,116	134.7	2,974	22,378,543	110.4
新宮信用金庫	十津川支店	4	64,000	177.8	26	223,933	104.9
新宮信用金庫		4	64,000	177.8	26	223,933	104.9
商工組合中央金庫	津支店	0	0	—	1	29,992	78.9
	大阪支店	0	0	—	1	8,008	71.5
	船場支店	0	0	—	2	34,000	85.5
	奈良支店	7	65,760	65.8	74	797,213	86.7
商工組合中央金庫		7	65,760	47.0	78	869,213	86.2
近畿産業信用組合	難波支店	0	0	—	1	17,148	80.0
	橿原支店	1	3,000	42.9	16	44,283	47.1
	奈良支店	3	17,000	—	14	68,698	91.8
近畿産業信用組合		4	20,000	285.7	31	130,129	68.4
合計：		2,475	33,792,576	94.1	22,805	217,948,392	96.2

前年度比につきましては、一致しない場合がございます。



## 金融機関別保証状況（当月中）

H29年9月末

（単位：千円）

金融機関名	保証承諾			保証債務残高			代位弁済		
	当月 件数	当月金額	前年比	件数	金額	前年比	当月 件数	当月金額	前年比
りそな銀行	12	320,000	64.8	770	12,285,129	93.2	4	64,135	—
三菱東京UFJ銀行	3	80,000	35.9	188	3,101,044	85.0	0	0	—
三井住友銀行	8	330,000	507.7	177	3,091,780	99.0	0	0	—
みずほ銀行	0	0	—	49	594,182	70.2	0	0	—
<b>都市銀行；</b>	<b>23</b>	<b>730,000</b>	<b>69.2</b>	<b>1,184</b>	<b>19,072,134</b>	<b>91.7</b>	<b>4</b>	<b>64,135</b>	<b>—</b>
南都銀行	254	3,330,270	108.1	12,770	128,734,689	94.0	18	131,339	78.6
京都銀行	15	270,500	127.1	396	3,970,024	98.8	0	0	—
紀陽銀行	4	23,000	34.2	223	2,523,513	98.4	0	0	—
近畿大阪銀行	2	55,000	65.5	85	1,449,562	119.0	0	0	—
百五銀行	0	0	—	6	64,154	97.4	0	0	—
<b>地方銀行；</b>	<b>275</b>	<b>3,678,770</b>	<b>87.3</b>	<b>13,480</b>	<b>136,741,941</b>	<b>94.4</b>	<b>18</b>	<b>131,339</b>	<b>75.7</b>
中京銀行	4	184,500	75.0	192	2,642,513	93.3	0	0	—
第三銀行	4	190,500	384.8	143	1,110,930	89.0	0	0	—
関西アーバン銀行	2	19,800	99.0	41	464,245	88.9	0	0	—
<b>第二地方銀行；</b>	<b>10</b>	<b>394,800</b>	<b>79.9</b>	<b>376</b>	<b>4,217,687</b>	<b>91.6</b>	<b>0</b>	<b>0</b>	<b>—</b>
大和信用金庫	99	913,180	135.3	3,521	23,627,219	97.4	3	32,465	444.4
奈良中央信用金庫	82	1,420,900	195.6	2,974	22,378,543	110.4	4	9,668	463.2
奈良信用金庫	29	305,000	103.8	1,057	9,631,686	101.1	0	0	—
大阪シティ信用金庫	2	82,000	91.1	33	685,048	110.7	0	0	—
京都中央信用金庫	3	18,000	—	38	317,662	127.6	0	0	—
新宮信用金庫	1	4,000	133.3	26	223,933	104.9	0	0	—
北伊勢上野信用金庫	0	0	—	7	53,197	85.6	0	0	—
<b>信用金庫；</b>	<b>216</b>	<b>2,743,080</b>	<b>122.6</b>	<b>7,656</b>	<b>56,917,288</b>	<b>103.1</b>	<b>7</b>	<b>42,133</b>	<b>448.6</b>
近畿産業信用組合	0	0	—	31	130,129	68.4	0	0	—
<b>信用組合；</b>	<b>0</b>	<b>0</b>	<b>285.7</b>	<b>31</b>	<b>130,129</b>	<b>68.4</b>	<b>0</b>	<b>0</b>	<b>—</b>
商工組合中央金庫	2	20,800	130.0	78	869,213	86.2	0	0	—
<b>政府系金融機関；</b>	<b>2</b>	<b>20,800</b>	<b>47.0</b>	<b>78</b>	<b>869,213</b>	<b>86.2</b>	<b>0</b>	<b>0</b>	<b>—</b>
<b>合計；</b>	<b>526</b>	<b>7,567,450</b>	<b>118.1</b>	<b>22,805</b>	<b>217,948,392</b>	<b>96.2</b>	<b>29</b>	<b>237,607</b>	<b>130.0</b>

## 協会制度別保証状況（当月中）

H29年9月末

（単位：千円）

協会制度名	保証承諾			保証債務残高			代位弁済		
	当月 件数	当月金額	前年比	件数	金額	前年比	当月 件数	当月金額	前年比
一般	249	3,497,100	108.7	5,774	70,702,848	110.1	4	19,153	62.4
夏季特別	2	9,500	73.1	1,313	5,637,082	83.6	0	0	—
夏季特別（一括）	0	0	—	18	107,000	—	0	0	—
年末特別	0	0	—	945	4,170,390	142.5	0	0	—
年末特別（一括）	0	0	—	7	37,230	—	0	0	—
フレッシュ15	15	59,500	107.2	79	366,787	188.8	0	0	—
集約ローン	3	49,000	—	79	2,233,473	—	0	0	—
みらい奈良65	0	0	—	514	1,266,948	51.7	1	1,766	22.4
長期経営資金	0	0	—	50	1,424,403	89.7	0	0	—
当座貸越	1	20,000	36.4	117	1,985,867	94.9	0	0	—
アドバンス当貸	11	325,000	108.3	79	2,535,000	148.2	0	0	—
カードローン	10	61,500	70.7	159	772,014	93.1	0	0	—
リトルカード	6	21,000	63.6	289	689,200	185.8	0	0	—
経営安定関連（セーフティネット）	6	324,500	75.8	2,320	37,614,602	79.5	7	101,060	—
金融安定化	0	0	—	44	346,099	92.9	0	0	—
創業関連	2	12,000	266.7	73	232,203	97.3	0	0	—
創業等関連	0	0	—	31	118,948	66.2	0	0	—
経営革新関連	0	0	—	2	32,039	54.1	0	0	—
特定社債	6	328,000	—	52	2,806,400	209.7	0	0	—
流動資産担保融資	0	0	—	4	235,562	96.8	0	0	—
経営力強化保証	0	0	—	41	709,136	88.6	0	0	—
改善サポート	2	79,000	—	55	1,597,162	109.3	0	0	—
条件変更改善型借換保証	0	0	—	5	145,118	102.5	0	0	—
経営力向上関連	0	0	—	2	17,466	—	0	0	—
異分野連携新事業	0	0	—	2	66,231	96.2	0	0	—
海外投資関係	0	0	—	1	7,500	55.6	0	0	—
再挑戦支援	0	0	—	1	6,258	88.6	0	0	—
経営承継関連	0	0	—	1	12,089	70.7	0	0	—
全国小口	8	32,000	114.3	492	957,560	88.7	2	2,931	—
無担保経営支援	0	0	—	147	1,578,141	69.8	0	0	—
無担保パワフル保証	26	756,000	66.5	988	21,348,110	90.4	0	0	—
タイアップ50	3	40,000	67.8	213	3,343,505	95.7	0	0	—
デラックス100	8	295,000	—	126	3,539,000	—	0	0	—
スペシャル推薦	0	0	—	4	31,882	58.7	1	5,890	—
パワーアップローン保証	0	0	—	10	141,799	93.5	0	0	—
全国緊急保証	0	0	—	884	10,903,889	71.0	1	12,276	20.1
東日本大震災復興緊急	0	0	—	175	3,340,864	71.4	1	17,983	—
求償権消滅	1	40,000	—	0	0	—	0	0	—
無保険	0	0	—	5	33,370	112.4	0	0	—
合計：	359	5,949,100	108.8	15,101	181,093,175	97.3	17	161,059	136.0

※ 利用のない制度については、表示を省略しています。



県制度別保証状況（当月中）

H29年9月末

（単位：千円）

県制度名	保証承諾			保証債務残高			代位弁済		
	当月 件数	当月金額	前年比	件数	金額	前年比	当月 件数	当月金額	前年比
経営強化	31	266,220	111.5	1,301	6,866,782	87.0	0	0	—
小規模事業者 小口簡易枠	0	0	—	29	37,945	58.7	0	0	—
小規模企業者支援資金	8	21,000	120.0	157	343,574	112.8	0	0	—
地域産業振興	0	0	—	232	1,238,408	83.4	0	0	—
経営環境変化・災害対策	1	12,000	—	171	1,384,671	67.4	1	14,927	163.9
セーフティネット	0	0	—	131	1,020,347	87.4	1	11,068	—
経営改善支援資金	0	0	—	3	12,492	38.4	0	0	—
改善サポート	0	0	—	10	257,015	90.0	0	0	—
再生支援	0	0	—	2	11,800	86.2	0	0	—
台風12号災害復旧対策	0	0	—	96	1,422,707	74.5	0	0	—
創業支援	8	38,300	133.0	253	840,816	119.3	0	0	—
チャレンジ応援資金	8	124,400	360.6	168	2,037,254	127.7	0	0	—
企業立地促進	4	560,000	—	47	3,248,102	319.7	0	0	—
職場環境整備・新卒採用支援	0	0	—	5	56,583	166.4	0	0	—
新エネルギー等対策資金	1	6,000	16.7	66	950,805	114.8	0	0	—
飲食店創業支援	0	0	—	17	43,369	70.2	0	0	—
宿泊施設創業支援	0	0	—	3	6,505	32.0	0	0	—
既存事業者による宿泊施設開業支援	1	140,000	—	13	286,913	128.7	0	0	—
宿泊施設増改築・設備整備支援	0	0	—	35	807,514	114.7	0	0	—
小口融資	0	0	—	1	269	10.3	0	0	—
短期経営安定	0	0	—	1	80	40.0	0	0	—
緊急保証	0	0	—	864	4,982,389	63.4	2	19,190	91.9
東日本大震災復興緊急	0	0	—	70	905,979	73.3	0	0	—
部落産業	0	0	—	22	143,332	91.8	0	0	—
フロンティア	0	0	—	11	21,059	39.3	0	0	—
経営安定	0	0	—	37	87,602	71.9	1	5,806	—
長期経営安定	0	0	—	5	13,450	72.4	0	0	—
新規開業	0	0	—	3	4,830	82.1	0	0	—
業種転換	0	0	—	2	6,351	84.4	0	0	—
経営革新	0	0	—	1	4,933	96.5	0	0	—
季節	0	0	—	3	2,632	67.2	0	0	—
再チャレンジ支援	0	0	—	1	162	18.6	0	0	—
合計：	62	1,167,920	229.2	3,760	27,046,669	90.6	5	50,991	90.4

※ 利用のない制度については、表示を省略しています。

## 市町村制度別保証状況（当月中）

H29年9月末

（単位：千円）

市町村制度報名		保証承諾			保証債務残高			代位弁済		
		当月件数	当月金額	前年比	件数	金額	前年比	当月件数	当月金額	前年比
奈良市	事業運転	9	60,000	260.9	350	1,302,372	85.3	0	0	—
	事業設備	3	24,100	219.1	52	227,801	92.4	1	9,624	—
	小規模企業	14	66,200	89.9	696	1,331,497	86.0	1	1,753	—
	創業	1	500	11.1	38	68,554	109.7	0	0	—
	短期事業	0	0	—	2	500	82.0	0	0	—
	無担保無保証人	0	0	—	3	1,199	41.4	0	0	—
<b>奈良市</b>		<b>27</b>	<b>150,800</b>	<b>134.5</b>	<b>1,141</b>	<b>2,931,922</b>	<b>86.5</b>	<b>2</b>	<b>11,377</b>	<b>196.5</b>
大和高田市	特別	12	68,800	110.1	488	1,458,195	95.5	1	4,023	182.2
	小口事業	0	0	—	1	1,901	—	0	0	—
	創業支援	0	0	—	1	1,318	—	0	0	—
<b>大和高田市</b>		<b>12</b>	<b>68,800</b>	<b>110.1</b>	<b>490</b>	<b>1,461,414</b>	<b>95.8</b>	<b>1</b>	<b>4,023</b>	<b>182.2</b>
大和郡山市	運転資金	5	23,000	100.0	86	198,353	81.4	0	0	—
	設備資金	0	0	—	15	28,446	102.5	0	0	—
	店舗改造	0	0	—	1	4,792	1261.7	0	0	—
<b>大和郡山市</b>		<b>5</b>	<b>23,000</b>	<b>76.7</b>	<b>102</b>	<b>231,591</b>	<b>85.2</b>	<b>0</b>	<b>0</b>	<b>—</b>
天理市	運転資金	6	20,000	59.3	210	446,972	103.7	0	0	—
	設備資金	2	3,500	—	14	21,243	87.1	0	0	—
	店舗改造	1	3,000	—	9	29,208	84.9	0	0	—
<b>天理市</b>		<b>9</b>	<b>26,500</b>	<b>78.6</b>	<b>233</b>	<b>497,424</b>	<b>101.6</b>	<b>0</b>	<b>0</b>	<b>—</b>
橿原市	緊急融資	7	8,600	68.8	256	206,347	90.2	0	0	—
	創業資金	1	6,000	240.0	8	36,316	1452.6	0	0	—
	特別小口融資	12	48,250	58.6	434	1,281,239	91.8	0	0	—
<b>橿原市</b>		<b>20</b>	<b>62,850</b>	<b>64.6</b>	<b>698</b>	<b>1,523,902</b>	<b>93.7</b>	<b>0</b>	<b>0</b>	<b>—</b>
桜井市	創業資金	0	0	—	7	32,355	299.0	0	0	—
	中小企業対策	4	16,000	63.5	221	474,745	81.9	2	3,421	—
	木材産業対策	0	0	—	6	21,565	125.1	0	0	—
<b>桜井市</b>		<b>4</b>	<b>16,000</b>	<b>63.5</b>	<b>234</b>	<b>528,665</b>	<b>87.0</b>	<b>2</b>	<b>3,421</b>	<b>—</b>
<b>五條市</b>		<b>0</b>	<b>0</b>	<b>—</b>	<b>12</b>	<b>13,062</b>	<b>103.6</b>	<b>0</b>	<b>0</b>	<b>—</b>
<b>御所市</b>		<b>0</b>	<b>0</b>	<b>—</b>	<b>14</b>	<b>37,129</b>	<b>120.7</b>	<b>0</b>	<b>0</b>	<b>—</b>
生駒市	小口事業	8	39,500	329.2	270	990,197	93.9	0	0	—
	創業支援	1	6,000	—	7	15,054	166.7	0	0	—
<b>生駒市</b>		<b>9</b>	<b>45,500</b>	<b>379.2</b>	<b>277</b>	<b>1,005,251</b>	<b>94.5</b>	<b>0</b>	<b>0</b>	<b>—</b>
香芝市	運転資金	5	16,000	123.1	187	344,078	99.0	1	1,510	—
	設備資金	1	5,380	53.8	37	115,666	85.5	0	0	—
	創業資金	2	3,300	110.0	19	61,384	87.2	1	5,227	—
<b>香芝市</b>		<b>8</b>	<b>24,680</b>	<b>94.9</b>	<b>243</b>	<b>521,128</b>	<b>94.2</b>	<b>2</b>	<b>6,737</b>	<b>—</b>
葛城市	運転資金	1	5,000	34.5	111	201,529	100.9	0	0	—
	設備資金	0	0	—	14	38,142	115.0	0	0	—
<b>葛城市</b>		<b>1</b>	<b>5,000</b>	<b>34.5</b>	<b>125</b>	<b>239,671</b>	<b>102.9</b>	<b>0</b>	<b>0</b>	<b>—</b>
<b>宇陀市</b>		<b>5</b>	<b>13,000</b>	<b>—</b>	<b>99</b>	<b>139,413</b>	<b>100.3</b>	<b>0</b>	<b>0</b>	<b>—</b>
<b>田原本町</b>		<b>3</b>	<b>6,300</b>	<b>52.1</b>	<b>164</b>	<b>467,526</b>	<b>92.8</b>	<b>0</b>	<b>0</b>	<b>—</b>
<b>平群町</b>		<b>0</b>	<b>0</b>	<b>—</b>	<b>6</b>	<b>5,782</b>	<b>41.8</b>	<b>0</b>	<b>0</b>	<b>—</b>

※ 利用のない制度については、表示を省略しています。

## 市町村制度別保証状況（当月中）

H29年9月末

（単位：千円）

市町村制度報名	保証承諾			保証債務残高			代位弁済		
	当月 件数	当月金額	前年比	件数	金額	前年比	当月 件数	当月金額	前年比
吉野町 運転資金	1	3,000	100.0	62	124,201	96.4	0	0	—
設備資金	0	0	—	10	13,810	100.7	0	0	—
吉野町	1	3,000	100.0	72	138,011	96.9	0	0	—
明日香村	1	5,000	—	34	66,657	86.2	0	0	—
合計；	105	450,430	105.1	3,944	9,808,547	91.8	7	25,558	319.5

※ 利用のない制度については、表示を省略しています。

事業地区別保証状況（当月中）

H29年9月末

（単位：千円）

事業地区名	保証承諾			保証債務残高			代位弁済		
	当月 件数	当月金額	前年比	件数	金額	前年比	当月 件数	当月金額	前年比
奈良市	136	1,993,120	129.8	4,866	47,616,910	99.2	7	77,278	310.6
生駒市	31	378,000	100.3	1,155	10,634,766	99.4	0	0	—
大和郡山市	24	481,400	81.4	1,178	14,628,236	94.4	0	0	—
天理市	36	489,000	154.0	1,212	11,095,305	96.8	1	2,991	—
桜井市	28	350,600	50.8	1,539	13,863,053	96.7	12	100,030	936.6
橿原市	53	323,250	52.1	2,352	17,702,923	94.2	1	1,728	82.8
大和高田市	25	347,800	79.8	1,475	13,046,199	89.6	3	24,839	17.6
御所市	6	80,000	47.3	605	5,856,648	85.7	0	0	—
五條市	10	130,500	246.2	624	6,899,937	93.4	0	0	—
香芝市	31	661,680	169.4	1,216	10,846,456	93.5	2	6,737	—
葛城市	13	226,500	130.5	757	6,863,335	93.3	0	0	—
宇陀市	20	161,800	294.2	665	5,171,158	96.2	0	0	—
生駒郡 平群町	7	110,000	241.8	199	1,684,151	100.8	2	6,826	—
生駒郡 三郷町	2	52,000	40.3	263	2,199,471	100.8	0	0	—
生駒郡 斑鳩町	11	78,000	199.1	358	3,168,510	94.8	0	0	—
生駒郡 安堵町	4	89,700	320.4	90	780,569	87.7	0	0	—
<b>生駒郡 計；</b>	<b>24</b>	<b>329,700</b>	<b>136.4</b>	<b>910</b>	<b>7,832,701</b>	<b>96.9</b>	<b>2</b>	<b>6,826</b>	<b>—</b>
磯城郡 川西町	3	66,400	81.5	196	2,410,683	104.3	0	0	—
磯城郡 三宅町	5	62,500	1,785.7	146	2,037,623	132.9	0	0	—
磯城郡 田原本町	18	642,800	411.8	773	8,828,794	107.3	0	0	—
<b>磯城郡 計；</b>	<b>26</b>	<b>771,700</b>	<b>320.1</b>	<b>1,115</b>	<b>13,277,101</b>	<b>110.0</b>	<b>0</b>	<b>0</b>	<b>—</b>
山辺郡 山添村	2	59,000	107.3	93	776,438	105.7	0	0	—
高市郡 高取町	6	49,600	1,653.3	154	1,649,737	99.1	0	0	—
高市郡 明日香村	2	15,000	30.6	147	1,075,278	91.5	0	0	—
<b>高市郡 計；</b>	<b>8</b>	<b>64,600</b>	<b>124.2</b>	<b>301</b>	<b>2,725,014</b>	<b>95.9</b>	<b>0</b>	<b>0</b>	<b>—</b>
北葛城郡 王寺町	5	53,500	53.2	302	3,100,654	93.4	0	0	—
北葛城郡 河合町	4	84,500	105.0	236	2,607,670	96.3	0	0	—
北葛城郡 上牧町	5	79,000	987.5	240	2,171,410	108.2	0	0	—
北葛城郡 広陵町	10	143,200	190.9	608	6,106,149	91.3	0	0	—
<b>北葛城郡 計；</b>	<b>24</b>	<b>360,200</b>	<b>136.4</b>	<b>1,386</b>	<b>13,985,883</b>	<b>95.0</b>	<b>0</b>	<b>0</b>	<b>—</b>
宇陀郡 曾爾村	3	42,000	131.3	50	595,590	98.3	0	0	—
宇陀郡 御杖村	2	5,900	236.0	38	275,594	97.9	0	0	—
<b>宇陀郡 計；</b>	<b>5</b>	<b>47,900</b>	<b>138.8</b>	<b>88</b>	<b>871,184</b>	<b>98.2</b>	<b>0</b>	<b>0</b>	<b>—</b>
吉野郡 大淀町	11	64,700	323.5	375	4,630,669	97.5	0	0	—
吉野郡 下市町	4	17,500	500.0	145	1,510,514	81.4	1	17,178	—
吉野郡 吉野町	2	4,000	29.6	319	2,904,543	85.1	0	0	—
吉野郡 東吉野村	2	5,500	—	87	1,078,039	103.4	0	0	—
吉野郡 川上村	0	0	—	65	911,451	85.8	0	0	—
吉野郡 黒滝村	0	0	—	18	135,266	75.0	0	0	—
吉野郡 天川村	0	0	—	56	482,137	99.6	0	0	—
吉野郡 野迫川村	2	25,000	—	8	69,085	123.3	0	0	—
吉野郡 十津川村	3	194,000	265.8	123	1,704,336	102.6	0	0	—
吉野郡 上北山村	0	0	—	34	571,498	99.0	0	0	—
吉野郡 下北山村	0	0	—	30	191,336	75.6	0	0	—
<b>吉野郡 計；</b>	<b>24</b>	<b>310,700</b>	<b>282.5</b>	<b>1,260</b>	<b>14,188,872</b>	<b>92.5</b>	<b>1</b>	<b>17,178</b>	<b>—</b>
奈良県外	0	0	—	8	66,274	90.3	0	0	—
<b>合計；</b>	<b>526</b>	<b>7,567,450</b>	<b>118.1</b>	<b>22,805</b>	<b>217,948,392</b>	<b>96.2</b>	<b>29</b>	<b>237,607</b>	<b>130.0</b>