

## 平成 30年6月保証概況

(単位：千円)

6月中		当月中			当年度中			残高		
		件数	金額	前年比	件数	金額	前年比	件数	金額	前年比
保証申込	期首繰越							67	1,032,400	73.8
	当年度中	607	7,708,925	112.3	1,448	19,319,245	126.1			
拒絶		0	0	—	0	0	—			
申込取消		22	362,940	231.9	59	941,640	269.9			
査定減額		—	31,400	28.9	—	219,680	83.6			
調査中								144	1,472,380	68.3
保証承諾	期首繰越							22,612	217,600,928	95.5
	当年度中	556	7,730,975	126.5	1,312	17,717,945	127.0			
保証後取消		12	153,400	340.9	21	262,760	206.6			
償還		536	6,220,888	107.0	1,404	18,074,528	100.4			
貸付報告未着								303	4,381,955	120.5
保証債務残高								22,133	212,040,037	96.8
期首求償権残高								215	672,165	85.6
代位弁済	元金	23	210,823	92.0	63	559,592	63.1			
	利息	—	811	97.2	—	2,116	109.2			
	合計	23	211,634	92.0	63	561,708	63.2			

数字は四捨五入しており、個々の数字の合計は合計欄の数字と一致しない場合があります。

## 金融機関別保証状況（当年度累計）

H30年6月末

（単位：千円）

金融機関名	保証承諾			保証債務残高			代位弁済		
	当年度 件数	当年度金額	前年比	件数	金額	前年比	当年度 件数	当年度金額	前年比
りそな銀行	22	476,000	74.5	705	11,381,940	90.1	3	66,764	3,367.0
三井住友銀行	17	692,000	692.0	175	3,605,229	118.3	0	0	—
三菱UFJ銀行	1	60,000	79.4	171	2,480,980	78.1	0	0	—
みずほ銀行	2	20,000	—	43	493,617	75.9	0	0	—
<b>都市銀行：</b>	<b>42</b>	<b>1,248,000</b>	<b>153.2</b>	<b>1,094</b>	<b>17,961,765</b>	<b>92.1</b>	<b>3</b>	<b>66,764</b>	<b>37.1</b>
南都銀行	656	9,740,191	120.4	12,139	121,634,830	93.5	33	293,745	55.5
京都銀行	33	305,100	89.4	394	3,845,144	94.1	5	46,461	—
紀陽銀行	9	370,500	220.5	201	2,495,458	95.1	0	0	—
近畿大阪銀行	5	58,000	39.2	89	1,481,587	103.3	2	8,147	—
百五銀行	0	0	—	6	54,463	81.7	0	0	—
<b>地方銀行：</b>	<b>703</b>	<b>10,473,791</b>	<b>119.4</b>	<b>12,829</b>	<b>129,511,483</b>	<b>93.6</b>	<b>40</b>	<b>348,353</b>	<b>65.7</b>
中京銀行	9	117,000	316.2	179	2,624,615	93.9	1	19,972	—
第三銀行	6	38,000	73.1	128	1,085,311	103.7	0	0	—
関西アーバン銀行	3	55,000	73.3	36	420,325	84.4	0	0	—
<b>第二地方銀行：</b>	<b>18</b>	<b>210,000</b>	<b>128.0</b>	<b>343</b>	<b>4,130,251</b>	<b>95.2</b>	<b>1</b>	<b>19,972</b>	<b>—</b>
大和信用金庫	204	2,053,730	118.4	3,487	24,349,868	102.9	10	62,413	68.2
奈良中央信用金庫	246	2,385,840	156.1	3,079	23,599,744	109.2	7	61,849	171.9
奈良信用金庫	83	1,094,500	137.0	1,077	10,131,376	107.8	2	2,358	4.7
大阪シティ信用金庫	6	72,984	104.3	36	721,053	115.5	0	0	—
京都中央信用金庫	7	166,100	3,322.0	47	417,616	147.9	0	0	—
新宮信用金庫	1	3,000	11.1	28	240,488	113.3	0	0	—
北伊勢上野信用金庫	0	0	—	6	48,534	88.8	0	0	—
<b>信用金庫：</b>	<b>547</b>	<b>5,776,154</b>	<b>138.7</b>	<b>7,760</b>	<b>59,508,678</b>	<b>106.5</b>	<b>19</b>	<b>126,619</b>	<b>71.1</b>
近畿産業信用組合	1	2,000	—	32	124,486	93.7	0	0	—
<b>信用組合：</b>	<b>1</b>	<b>2,000</b>	<b>—</b>	<b>32</b>	<b>124,486</b>	<b>93.7</b>	<b>0</b>	<b>0</b>	<b>—</b>
商工組合中央金庫	1	8,000	20.3	75	803,375	84.3	0	0	—
<b>政府系金融機関：</b>	<b>1</b>	<b>8,000</b>	<b>20.3</b>	<b>75</b>	<b>803,375</b>	<b>84.3</b>	<b>0</b>	<b>0</b>	<b>—</b>
<b>合計：</b>	<b>1,312</b>	<b>17,717,945</b>	<b>127.0</b>	<b>22,133</b>	<b>212,040,037</b>	<b>96.8</b>	<b>63</b>	<b>561,708</b>	<b>63.2</b>

協会制度別保証状況（当年度累計）

H30年6月末

（単位：千円）

協会制度名	保証承諾			保証債務残高			代位弁済		
	当年度 件数	当年度金額	前年比	件数	金額	前年比	当年度 件数	当年度金額	前年比
一般	401	7,434,855	117.8	5,981	73,511,770	107.3	11	112,146	87.4
夏季特別	221	1,259,300	144.2	1,190	4,437,711	84.3	2	4,449	—
夏季特別（一括）	18	122,000	451.9	24	172,000	781.8	0	0	—
年末特別	0	0	—	1,250	5,089,158	107.4	2	2,540	110.9
年末特別（一括）	0	0	—	39	264,415	433.0	0	0	—
財務要件型無保証人	1	15,000	—	1	15,000	—	0	0	—
短期継続保証制度	32	634,000	—	11	134,000	—	0	0	—
フレッシュ15	31	179,600	493.4	182	710,077	221.5	0	0	—
集約ローン	25	988,900	158.5	105	3,162,394	171.0	1	6,431	—
みらい奈良65	0	0	—	356	724,185	48.7	1	185	—
長期経営資金	0	0	—	50	1,497,960	101.8	0	0	—
当座貸越	7	160,000	222.2	112	1,884,317	96.8	0	0	—
アドバンス当貸	11	365,000	197.3	90	2,740,000	109.6	0	0	—
カードローン	13	71,000	62.8	146	753,282	95.2	0	0	—
リトルカード	29	85,500	91.6	302	743,080	110.0	0	0	—
経営安定関連（セーフティネット）	6	328,250	39.1	1,931	31,445,480	78.5	13	223,882	121.2
金融安定化	0	0	—	37	313,397	89.5	0	0	—
創業関連	5	20,500	410.0	72	219,042	93.1	4	12,881	—
創業等関連	3	32,000	—	25	96,892	68.6	0	0	—
経営革新関連	0	0	—	1	11,757	28.6	0	0	—
特定社債	6	640,000	200.0	68	3,768,480	228.7	0	0	—
流動資産担保融資	0	0	—	3	215,626	89.8	0	0	—
経営力強化保証	0	0	—	41	640,211	82.1	0	0	—
改善サポート	2	95,000	74.8	58	1,735,290	111.0	0	0	—
条件変更改善型借換保証	2	35,000	—	5	140,964	95.2	0	0	—
経営力向上関連	0	0	—	5	214,477	1175.8	0	0	—
異分野連携新事業	0	0	—	2	64,269	96.1	0	0	—
海外投資関係	0	0	—	1	3,000	33.3	0	0	—
再挑戦支援	0	0	—	1	5,712	88.4	0	0	—
経営承継関連	0	0	—	1	8,340	62.5	0	0	—
全国小口	30	112,500	141.0	445	897,147	89.0	1	1,044	23.7
無担保経営支援	0	0	—	110	1,269,918	73.6	2	14,243	—
無担保パワフル保証	42	1,568,000	150.3	954	20,325,740	94.0	0	0	—
タイアップ50	4	91,000	33.7	221	3,128,646	91.8	0	0	—
デラックス100	22	745,000	144.9	176	5,146,000	171.9	0	0	—
事業性評価保証	4	87,000	—	4	86,314	—	0	0	—
スペシャル推薦	0	0	—	4	31,125	81.9	0	0	—
パワーアップローン保証	0	0	—	7	98,441	68.5	0	0	—
全国緊急保証	0	0	—	735	8,635,860	71.5	8	129,023	52.5
東日本大震災復興緊急	0	0	—	159	2,647,795	71.4	0	0	—
求償権消滅	0	0	—	1	33,997	—	0	0	—
無保険	0	0	—	5	28,916	83.0	0	0	—

※ 利用のない制度については、表示を省略しています。

## 協会制度別保証状況（当年度累計）

H30年6月末

合計：	915	15,069,405	130.1	14,911	177,052,184	97.4	45	506,825	65.7
-----	-----	------------	-------	--------	-------------	------	----	---------	------

※ 利用のない制度については、表示を省略しています。

県制度別保証状況（当年度累計）

H30年6月末

（単位：千円）

県制度名	保証承諾			保証債務残高			代位弁済		
	当年度 件数	当年度金額	前年比	件数	金額	前年比	当年度 件数	当年度金額	前年比
経営強化	60	628,500	122.3	1,140	6,444,935	91.8	3	11,792	41.8
小規模事業者 小口簡易枠	0	0	—	18	25,233	56.7	1	1,585	—
小規模企業者支援資金	18	84,100	155.7	158	369,725	110.5	0	0	—
地域産業振興	8	37,300	84.4	212	1,053,825	82.5	0	0	—
経営環境変化・災害対策	0	0	—	143	1,131,688	72.4	1	5,108	63.3
セーフティネット	1	15,000	30.0	114	857,105	81.3	0	0	—
経営改善支援資金	0	0	—	3	11,307	86.2	0	0	—
改善サポート	1	9,000	—	12	288,221	109.4	0	0	—
再生支援	0	0	—	1	300	2.3	0	0	—
台風12号災害復旧対策	0	0	—	93	1,183,722	74.2	0	0	—
創業支援	22	127,450	156.8	269	948,570	120.6	1	833	—
チャレンジ応援資金	22	333,670	135.2	242	3,031,163	154.3	0	0	—
企業立地促進	2	280,000	88.3	51	3,405,219	138.3	0	0	—
職場環境整備・新卒採用支援	0	0	—	5	46,791	70.5	0	0	—
新エネルギー等対策資金	1	51,800	518.0	72	971,926	102.6	0	0	—
飲食店創業支援	0	0	—	12	32,930	68.6	0	0	—
宿泊施設創業支援	0	0	—	2	2,234	29.2	0	0	—
既存事業者による宿泊施設開業支援	1	20,600	—	17	522,854	178.8	0	0	—
宿泊施設増改築・設備整備支援	0	0	—	39	766,953	91.4	0	0	—
小口融資	0	0	—	1	179	8.1	0	0	—
短期経営安定			—			—			—
緊急保証	0	0	—	718	3,546,080	63.8	2	16,829	38.3
東日本大震災復興緊急	0	0	—	63	727,869	72.7	0	0	—
部落産業	0	0	—	21	133,579	91.2	0	0	—
フロンティア	0	0	—	8	17,844	77.0	0	0	—
経営安定	0	0	—	33	83,443	88.2	1	1,296	29.7
長期経営安定	0	0	—	4	9,598	70.7	0	0	—
新規開業	0	0	—	3	4,002	79.0	0	0	—
業種転換	0	0	—	2	5,456	82.2	0	0	—
経営革新	0	0	—	1	4,708	94.6	0	0	—
季節	0	0	—	3	2,370	65.5	0	0	—
<b>合計：</b>	<b>136</b>	<b>1,587,420</b>	<b>114.4</b>	<b>3,460</b>	<b>25,629,825</b>	<b>93.3</b>	<b>9</b>	<b>37,443</b>	<b>34.1</b>

※ 利用のない制度については、表示を省略しています。

## 市町村制度別保証状況（当年度累計）

H30年6月末

（単位：千円）

市町村制度指名		保証承諾			保証債務残高			代位弁済		
		当年度 件数	当年度金額	前年比	件数	金額	前年比	当年度 件数	当年度金額	前年比
奈良市	事業運転	20	145,000	83.5	313	1,279,404	92.5	0	0	—
	事業設備	2	9,000	25.7	45	201,076	78.4	0	0	—
	小規模企業	61	170,490	149.3	669	1,222,891	89.1	1	2,328	—
	創業	0	0	—	36	68,936	98.5	0	0	—
	短期事業	1	1,000	200.0	0	0	—	0	0	—
	無担保無保証人	1	2,000	—	1	380	23.5	0	0	—
<b>奈良市</b>		<b>85</b>	<b>327,490</b>	<b>98.8</b>	<b>1,064</b>	<b>2,772,686</b>	<b>89.9</b>	<b>1</b>	<b>2,328</b>	<b>—</b>
大和高田市	特別	23	115,500	96.4	453	1,395,155	91.8	1	4,325	—
	小口事業	1	2,000	100.0	2	3,492	174.6	0	0	—
	創業支援	0	0	—	2	5,582	400.1	0	0	—
<b>大和高田市</b>		<b>24</b>	<b>117,500</b>	<b>96.5</b>	<b>457</b>	<b>1,404,229</b>	<b>92.2</b>	<b>1</b>	<b>4,325</b>	<b>—</b>
大和郡山市	運転資金	15	53,900	211.4	108	272,300	127.8	0	0	—
	設備資金	1	3,500	203.5	9	16,848	63.7	0	0	—
	店舗改造	0	0	—	2	10,276	12410.6	0	0	—
<b>大和郡山市</b>		<b>16</b>	<b>57,400</b>	<b>178.2</b>	<b>119</b>	<b>299,424</b>	<b>125.0</b>	<b>0</b>	<b>0</b>	<b>—</b>
天理市	運転資金	15	49,000	122.5	218	452,376	101.6	0	0	—
	設備資金	2	2,600	—	15	22,474	105.3	0	0	—
	店舗改造	0	0	—	6	32,722	99.1	0	0	—
<b>天理市</b>		<b>17</b>	<b>51,600</b>	<b>129.0</b>	<b>239</b>	<b>507,572</b>	<b>101.6</b>	<b>0</b>	<b>0</b>	<b>—</b>
橿原市	緊急融資	27	45,730	175.2	244	198,093	94.1	1	301	27.5
	創業資金	3	12,000	75.0	15	61,050	224.4	0	0	—
	特別小口融資	25	154,800	138.8	429	1,182,492	94.0	1	204	19.4
<b>橿原市</b>		<b>55</b>	<b>212,530</b>	<b>138.4</b>	<b>688</b>	<b>1,441,634</b>	<b>96.4</b>	<b>2</b>	<b>504</b>	<b>23.5</b>
桜井市	創業資金	1	4,500	—	6	23,829	101.8	0	0	—
	中小企業対策	16	81,000	121.8	195	417,942	90.1	0	0	—
	木材産業対策	0	0	—	3	11,628	47.7	0	0	—
<b>桜井市</b>		<b>17</b>	<b>85,500</b>	<b>128.6</b>	<b>204</b>	<b>453,399</b>	<b>88.6</b>	<b>0</b>	<b>0</b>	<b>—</b>
<b>五條市</b>		<b>0</b>	<b>0</b>	<b>—</b>	<b>10</b>	<b>8,209</b>	<b>69.1</b>	<b>0</b>	<b>0</b>	<b>—</b>
<b>御所市</b>		<b>0</b>	<b>0</b>	<b>—</b>	<b>16</b>	<b>28,698</b>	<b>82.3</b>	<b>0</b>	<b>0</b>	<b>—</b>
生駒市	小口事業	15	90,500	220.2	253	950,272	97.1	4	8,761	—
	創業支援	0	0	—	7	16,841	171.9	0	0	—
<b>生駒市</b>		<b>15</b>	<b>90,500</b>	<b>205.2</b>	<b>260</b>	<b>967,113</b>	<b>97.9</b>	<b>4</b>	<b>8,761</b>	<b>—</b>
香芝市	運転資金	2	7,000	21.9	189	367,299	113.3	1	1,522	—
	設備資金	1	800	9.9	36	97,273	79.1	0	0	—
	創業資金	1	5,000	500.0	27	74,984	107.5	0	0	—
<b>香芝市</b>		<b>4</b>	<b>12,800</b>	<b>31.1</b>	<b>252</b>	<b>539,556</b>	<b>104.4</b>	<b>1</b>	<b>1,522</b>	<b>—</b>
葛城市	運転資金	6	18,500	69.8	97	168,655	76.4	0	0	—
	設備資金	1	3,400	61.8	14	30,750	84.2	0	0	—
	創業資金	1	1,500	—	1	1,450	—	0	0	—
<b>宇陀市</b>		<b>1</b>	<b>1,000</b>	<b>28.6</b>	<b>80</b>	<b>111,788</b>	<b>93.0</b>	<b>0</b>	<b>0</b>	<b>—</b>
<b>田原本町</b>		<b>19</b>	<b>81,400</b>	<b>107.3</b>	<b>157</b>	<b>420,068</b>	<b>92.6</b>	<b>0</b>	<b>0</b>	<b>—</b>
<b>平群町</b>		<b>0</b>	<b>0</b>	<b>—</b>	<b>4</b>	<b>9,743</b>	<b>180.9</b>	<b>0</b>	<b>0</b>	<b>—</b>

※ 利用のない制度については、表示を省略しています。

## 市町村制度別保証状況（当年度累計）

H30年6月末

（単位：千円）

市町村制度届名	保証承諾			保証債務残高			代位弁済		
	当年度 件数	当年度金額	前年比	件数	金額	前年比	当年度 件数	当年度金額	前年比
吉野町 運転資金	0	0	—	61	100,694	79.9	0	0	—
設備資金	0	0	—	9	9,974	95.7	0	0	—
吉野町	0	0	—	70	110,669	81.1	0	0	—
明日香村	0	0	—	30	82,386	123.9	0	0	—
合計；	261	1,061,120	107.5	3,762	9,358,028	94.1	9	17,440	247.8

※ 利用のない制度については、表示を省略しています。

制度分類別保証状況

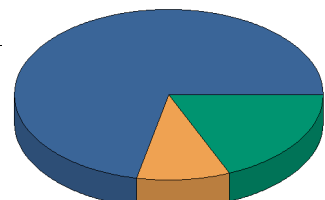
H30年6月末

(単位：千円)

制度分類名	保証承諾			保証債務残高			代位弁済		
	当月件数	当月金額	前年比	件数	金額	前年比	当月件数	当月金額	前年比
協会制度	399	6,490,185	125.2	14,911	177,052,184	97.4	16	188,398	87.0
県制度	54	838,650	162.8	3,460	25,629,825	93.3	4	17,100	177.8
市町村制度	103	402,140	97.4	3,762	9,358,028	94.1	3	6,136	152.0
<b>合計</b>	<b>556</b>	<b>7,730,975</b>	<b>126.5</b>	<b>22,133</b>	<b>212,040,037</b>	<b>96.8</b>	<b>23</b>	<b>211,634</b>	<b>92.0</b>

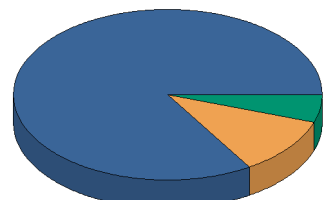
制度分類名	保証承諾			保証債務残高			代位弁済		
	当年度件数	当年度金額	前年比	件数	金額	前年比	当年度件数	当年度金額	前年比
協会制度	915	15,069,405	130.1	14,911	177,052,184	97.4	45	506,825	65.7
県制度	136	1,587,420	114.4	3,460	25,629,825	93.3	9	37,443	34.1
市町村制度	261	1,061,120	107.5	3,762	9,358,028	94.1	9	17,440	247.8
<b>合計</b>	<b>1,312</b>	<b>17,717,945</b>	<b>127.0</b>	<b>22,133</b>	<b>212,040,037</b>	<b>96.8</b>	<b>63</b>	<b>561,708</b>	<b>63.2</b>

保証承諾



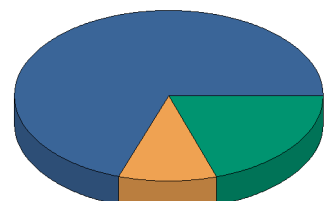
承諾当月件数

分類名  
 ■ 協会制度  
 ■ 県制度  
 ■ 市町村制度



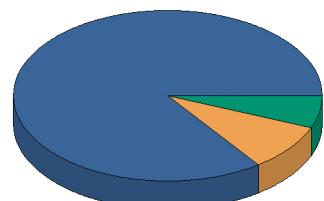
承諾当月金額

分類名  
 ■ 協会制度  
 ■ 県制度  
 ■ 市町村制度



当年度中保証承諾件数

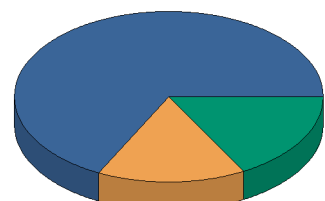
分類名  
 ■ 協会制度  
 ■ 県制度  
 ■ 市町村制度



当年度中保証承諾金額

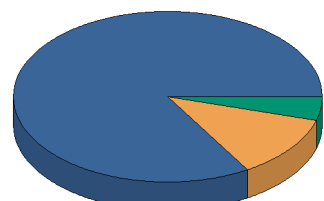
分類名  
 ■ 協会制度  
 ■ 県制度  
 ■ 市町村制度

保証債務残高



保証債務残高件数

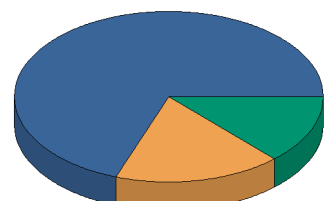
分類名  
 ■ 協会制度  
 ■ 県制度  
 ■ 市町村制度



保証債務残高金額

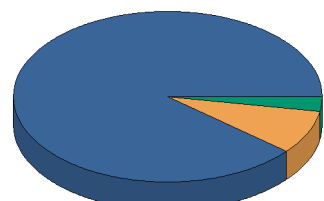
分類名  
 ■ 協会制度  
 ■ 県制度  
 ■ 市町村制度

代位弁済



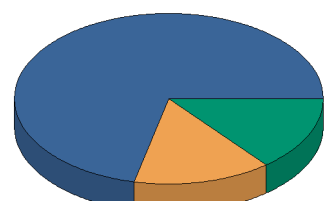
代弁当月件数

分類名  
 ■ 協会制度  
 ■ 県制度  
 ■ 市町村制度




代弁当月金額

分類名  
 ■ 協会制度  
 ■ 県制度  
 ■ 市町村制度



当年度中代位弁済件数

分類名  
 ■ 協会制度  
 ■ 県制度  
 ■ 市町村制度



当年度中代位弁済総額

分類名  
 ■ 協会制度  
 ■ 県制度  
 ■ 市町村制度



事業地区別保証状況（当年度累計）

H30年6月末

（単位：千円）

事業地区名	保証承諾			保証債務残高			代位弁済		
	当年度 件数	当年度金額	前年比	件数	金額	前年比	当年度 件数	当年度金額	前年比
奈良市	307	3,738,590	109.0	4,711	47,143,531	98.7	13	110,003	42.0
生駒市	70	1,092,784	218.7	1,117	10,410,759	98.7	10	45,564	—
大和郡山市	77	1,424,750	203.3	1,174	14,384,487	96.7	3	5,899	50.3
天理市	71	702,900	120.4	1,210	11,293,444	100.9	0	0	—
桜井市	62	1,062,670	109.8	1,475	13,168,327	93.9	3	23,308	259.9
橿原市	140	1,546,930	181.4	2,268	16,859,475	95.7	7	18,835	110.1
大和高田市	68	853,130	96.3	1,398	12,272,671	90.9	5	74,380	175.3
御所市	29	300,000	96.6	577	5,311,653	85.0	5	100,219	—
五條市	32	725,000	128.1	587	6,493,895	89.4	3	82,845	668.0
香芝市	67	979,870	137.5	1,198	10,907,671	101.3	5	20,159	17.1
葛城市	44	700,270	134.5	729	6,567,987	94.5	0	0	—
宇陀市	22	213,400	75.9	614	4,801,458	92.0	0	0	—
生駒郡 平群町	17	210,300	136.6	203	1,770,813	101.4	0	0	—
生駒郡 三郷町	18	167,700	150.1	253	1,961,566	88.5	0	0	—
生駒郡 斑鳩町	19	167,800	91.7	355	3,350,808	104.7	3	4,799	—
生駒郡 安堵町	9	158,500	580.6	92	811,773	102.0	1	24,772	—
生駒郡 計；	63	704,300	148.0	903	7,894,960	99.2	4	29,571	—
磯城郡 川西町	16	326,300	126.5	195	2,477,119	105.0	0	0	—
磯城郡 三宅町	17	274,200	54.3	143	1,985,166	113.2	0	0	—
磯城郡 田原本町	51	662,900	103.0	768	8,707,584	106.8	0	0	—
磯城郡 計；	84	1,263,400	89.8	1,106	13,169,870	107.4	0	0	—
山辺郡 山添村	4	29,000	126.1	81	682,158	93.6	0	0	—
高市郡 高取町	7	93,000	109.8	140	1,454,035	85.2	5	50,926	—
高市郡 明日香村	7	46,000	50.3	141	978,528	89.1	0	0	—
高市郡 計；	14	139,000	78.9	281	2,432,564	86.7	5	50,926	—
北葛城郡 王寺町	21	202,000	87.3	309	2,953,047	94.5	0	0	—
北葛城郡 河合町	12	203,000	162.0	221	2,348,953	90.5	0	0	—
北葛城郡 上牧町	19	187,000	196.8	239	2,262,699	105.5	0	0	—
北葛城郡 広陵町	45	710,901	229.7	602	5,801,881	94.8	0	0	—
北葛城郡 計；	97	1,302,901	171.2	1,371	13,366,579	95.6	0	0	—
宇陀郡 曾爾村	3	38,000	152.0	51	596,413	98.6	0	0	—
宇陀郡 御杖村	4	25,200	—	40	277,047	102.0	0	0	—
宇陀郡 計；	7	63,200	252.8	91	873,460	99.7	0	0	—
吉野郡 大淀町	12	268,000	73.7	368	4,544,497	96.8	0	0	—
吉野郡 下市町	8	110,350	104.8	139	1,405,152	88.7	0	0	—
吉野郡 吉野町	19	287,000	258.6	306	2,949,195	98.9	0	0	—
吉野郡 東吉野村	3	15,500	31.0	89	953,953	85.0	0	0	—
吉野郡 川上村	5	118,500	122.2	65	906,066	100.5	0	0	—
吉野郡 黒滝村	1	50,000	—	14	130,413	93.1	0	0	—
吉野郡 天川村	1	5,000	31.3	57	463,148	92.6	0	0	—
吉野郡 野迫川村	0	0	—	6	60,678	69.9	0	0	—
吉野郡 十津川村	3	11,000	40.7	129	1,810,322	105.9	0	0	—
吉野郡 上北山村	2	10,500	—	34	544,807	94.4	0	0	—
吉野郡 下北山村	0	0	—	28	176,927	91.2	0	0	—
吉野郡 計；	54	875,850	112.9	1,235	13,945,157	96.2	0	0	—
奈良県外	0	0	—	7	59,933	93.1	0	0	—
合計；	1,312	17,717,945	127.0	22,133	212,040,037	96.8	63	561,708	63.2

前年度比につきましては、一致しない場合がございます。

## 金融機関店舗別保証状況（当年度累計）

H30年6月末

（単位：千円）

金融機関店舗名		保証承諾			保証債務残高		
		当年度 件数	当年度金額	前年比	件数	金額	前年比
みずほ銀行	渋谷中央支店	0	0	—	1	20,380	100.0
	大阪支店	0	0	—	2	12,392	63.9
	東大阪支店	0	0	—	1	7,648	17.3
	大阪中央支店	1	10,000	—	2	40,480	111.8
	枚方支店	0	0	—	1	27,408	88.7
	奈良支店	1	10,000	—	36	385,309	82.3
	<b>みずほ銀行</b>	<b>2</b>	<b>20,000</b>	<b>—</b>	<b>43</b>	<b>493,617</b>	<b>75.9</b>
三菱UFJ銀行	瓦町支店	0	0	—	1	8,815	98.3
	鶴橋支店	0	0	—	1	8,093	—
	上本町支店	0	0	—	1	49,536	81.3
	橿原支店	0	0	—	5	65,832	91.0
	茨木支店	0	0	—	1	14,895	67.6
	河内長野支店	0	0	—	2	9,232	64.9
	大和郡山支店	0	0	—	6	101,824	320.1
	大和高田支店	0	0	—	32	306,132	67.0
	大和王寺支店	1	60,000	—	5	93,411	121.0
	近鉄学園前支店	0	0	—	4	8,916	55.8
	学園前北口支店	0	0	—	1	704	26.1
	上六支店	0	0	—	2	112,441	90.4
	奈良支店	0	0	—	109	1,697,949	74.4
	東大阪中央支店	0	0	—	1	3,200	45.8
	<b>三菱UFJ銀行</b>	<b>1</b>	<b>60,000</b>	<b>79.4</b>	<b>171</b>	<b>2,480,980</b>	<b>78.1</b>
	三井住友銀行	玉造支店	0	0	—	3	101,095
天王寺駅前支店		0	0	—	1	15,248	47.9
西野田支店		0	0	—	2	14,434	75.7
立売堀支店		0	0	—	1	14,645	97.4
南森町支店		0	0	—	2	13,508	94.7
天満橋支店		0	0	—	1	3,040	67.9
東大阪支店		0	0	—	1	6,740	45.8
堺支店		1	20,000	—	1	64,682	89.0
西宮支店		0	0	—	1	12,341	75.5
芦屋駅前支店		0	0	—	1	1,605	61.7
阿倍野支店		0	0	—	1	3,252	60.4
奈良支店		10	384,000	480.0	88	1,874,878	119.2
平城支店		1	8,000	—	4	64,575	80.0
大和郡山支店		0	0	—	14	334,123	161.3
学園前支店		1	55,000	—	15	341,940	118.3
大和王寺支店		2	125,000	625.0	27	444,897	114.2
生駒支店		2	100,000	—	12	294,226	114.3
<b>三井住友銀行</b>	<b>17</b>	<b>692,000</b>	<b>692.0</b>	<b>175</b>	<b>3,605,229</b>	<b>118.3</b>	
りそな銀行	天理支店	0	0	—	18	247,356	108.9
	吉野支店	3	65,000	100.0	73	1,126,002	80.4
	東生駒支店	0	0	—	11	53,124	47.7
	小泉支店	0	0	—	12	67,351	64.0
	新奈良営業部	6	177,000	150.0	171	3,039,943	95.1
	船場支店	0	0	—	2	15,065	65.3
	天六支店	0	0	—	1	38,338	79.3
	大正支店	0	0	—	1	6,434	69.3

前年度比につきましては、一致しない場合がございます。

## 金融機関店舗別保証状況（当年度累計）

H30年6月末

りそな銀行	生野支店	0	0	—	2	67,500	—
	桜川支店	0	0	—	1	20,000	—
	難波支店	0	0	—	2	50,212	94.5
	富田林支店	0	0	—	1	33,752	116.7
	羽曳野支店	1	26,000	—	1	25,784	169.4
	八尾支店	0	0	—	2	9,722	85.1
	久米田支店	0	0	—	1	3,900	—
	梅田北口支店	0	0	—	2	61,893	84.4
	玉造支店	0	0	—	4	83,312	84.4
	近鉄西大寺支店	3	101,000	165.6	56	696,573	104.4
	西やまと支店	0	0	—	10	254,338	92.3
	やまと郡山支店	1	17,000	27.0	22	681,039	85.6
	香芝支店	3	11,000	8.7	109	1,592,075	86.2
	近鉄学園前支店	2	11,000	—	22	289,631	72.7
橿原支店	3	68,000	36.8	181	2,918,595	89.9	
<b>りそな銀行</b>		<b>22</b>	<b>476,000</b>	<b>74.5</b>	<b>705</b>	<b>11,381,940</b>	<b>90.1</b>
百五銀行	上野支店	0	0	—	2	20,701	85.3
	名張支店	0	0	—	4	33,762	79.7
<b>百五銀行</b>		<b>0</b>	<b>0</b>	<b>—</b>	<b>6</b>	<b>54,463</b>	<b>81.7</b>
京都銀行	精華町支店	0	0	—	1	1,250	64.0
	木津支店	0	0	—	5	132,754	90.8
	西大津支店	1	30,000	—	2	33,988	567.2
	難波支店	0	0	—	1	6,660	76.9
	城東支店	0	0	—	1	7,263	83.6
	茨木支店	0	0	—	1	13,574	82.6
	吹田支店	0	0	—	1	4,438	83.9
	高の原支店	3	31,000	124.0	34	518,933	111.4
	奈良支店	5	67,000	69.4	74	666,298	79.7
	登美ヶ丘支店	3	21,000	52.5	36	312,898	72.4
	橿原支店	6	26,000	57.5	55	448,606	91.1
	大和郡山支店	7	54,000	108.0	75	756,566	101.9
	生駒支店	3	23,100	48.1	58	566,085	123.1
	王寺支店	4	50,000	142.9	49	374,607	113.6
新石切支店	1	3,000	200.0	1	1,225	—	
<b>京都銀行</b>		<b>33</b>	<b>305,100</b>	<b>89.4</b>	<b>394</b>	<b>3,845,144</b>	<b>94.1</b>
近畿大阪銀行	本店営業部	0	0	—	1	5,000	—
	本町営業部	0	0	—	1	25,070	—
	弥刀支店	0	0	—	1	21,256	146.9
	道明寺支店	0	0	—	2	7,041	96.7
	長吉支店	0	0	—	2	73,368	76.3
	阿倍野支店	0	0	—	3	150,918	103.2
	谷町支店	0	0	—	1	33,812	85.5
	富田林支店	0	0	—	1	9,751	—
	花園支店	0	0	—	1	5,240	78.6
	高田支店	0	0	—	22	322,478	111.2
	富雄支店	5	58,000	241.7	53	822,653	103.4
	古川橋支店	0	0	—	1	5,000	45.5
<b>近畿大阪銀行</b>		<b>5</b>	<b>58,000</b>	<b>39.2</b>	<b>89</b>	<b>1,481,587</b>	<b>103.3</b>
南都銀行	本店	16	227,900	82.7	413	5,459,334	84.8
	県庁出張所	0	0	—	5	21,273	288.2
	奈良市役所出張所	0	0	—	3	11,417	63.0
	大宮支店	16	120,500	130.3	218	2,004,962	82.8

前年度比につきましては、一致しない場合がございます。

## 金融機関店舗別保証状況（当年度累計）

H30年6月末

南都銀行	J R奈良駅前支店	11	123,000	90.4	144	1,302,691	90.7
	手貝支店	13	110,300	180.8	172	1,492,835	98.3
	南支店	16	194,900	127.4	253	2,684,590	99.5
	紀寺支店	13	138,100	109.0	199	2,133,659	100.5
	帯解支店	13	102,000	200.8	100	1,091,184	120.4
	西大寺支店	23	264,000	93.0	349	2,591,426	122.8
	西ノ京支店	0	0	—	26	111,728	18.5
	平城支店	12	154,500	211.6	212	1,715,818	120.5
	あやめ池支店	0	0	—	3	3,531	40.6
	学園前支店	26	201,700	119.7	318	3,019,706	106.4
	登美が丘支店	0	0	—	21	52,755	10.6
	富雄支店	20	205,290	244.1	242	2,004,199	107.0
	生駒支店	23	362,500	441.0	420	4,129,365	111.2
	白庭台駅前支店	0	0	—	6	24,167	3.2
	東生駒支店	0	0	—	6	38,866	104.4
	南生駒支店	6	93,500	137.3	128	837,411	106.4
	郡山支店	27	684,000	250.5	387	4,887,460	98.6
	筒井支店	7	145,750	111.3	133	1,496,905	96.6
	中央市場支店	3	117,000	102.6	98	1,529,621	97.9
	天理支店	20	199,500	72.0	372	3,904,876	90.7
	櫛本出張所	0	0	—	1	1,900	33.0
	天理南支店	8	62,000	50.0	160	1,568,022	107.7
	名阪針支店	12	213,000	99.5	192	1,740,209	94.8
	桜井支店	19	274,500	85.1	496	5,168,769	91.6
	三輪支店	10	171,000	297.4	146	1,021,157	81.7
	榛原支店	10	164,600	100.1	198	1,824,755	100.9
	大宇陀支店	6	36,300	74.8	226	1,955,169	86.4
	菟田野支店	0	0	—	1	2,952	35.7
	大淀支店	10	177,000	62.2	193	2,152,330	93.2
	下市支店	9	178,350	147.0	210	2,231,527	96.6
	上市支店	16	288,000	320.0	315	2,897,780	104.3
	北山支店	2	10,500	175.0	58	568,147	95.3
	小川支店	4	17,500	27.3	77	783,676	90.8
	川上支店	5	118,500	122.2	64	916,343	97.9
	高田支店	19	383,581	111.1	399	4,791,542	92.1
	高田本町支店	12	180,500	96.0	394	4,016,966	107.4
	高田北支店	9	154,000	452.9	166	1,234,248	97.8
	馬見支店	15	251,820	183.1	164	1,565,534	97.2
	箸尾支店	11	319,000	275.0	183	1,835,981	94.1
	上牧支店	9	74,000	246.7	148	1,319,330	96.2
	香芝支店	8	135,000	80.1	191	2,118,007	90.4
	真美ヶ丘支店	8	94,600	285.8	111	961,917	104.2
	二上支店	5	16,000	60.4	94	659,811	86.1
	尺土支店	0	0	—	15	79,767	6.7
	新庄支店	9	331,700	147.4	179	1,900,547	91.5
	御所支店	18	164,000	94.3	389	3,559,627	88.8
	吉野口支店	6	44,000	94.6	94	1,039,392	64.7
	橿原支店	17	225,100	157.1	305	2,489,611	87.2
	近鉄八木駅前出張所	0	0	—	2	13,234	77.7
	耳成支店	8	150,200	858.3	95	823,511	99.9
	畝傍支店	9	119,000	207.0	195	1,581,329	87.4
	真菅支店	9	93,500	492.1	149	903,627	90.3

前年度比につきましては、一致しない場合がございます。

## 金融機関店舗別保証状況（当年度累計）

H30年6月末

南都銀行	神宮前支店	10	81,400	115.5	243	1,768,072	90.0
	坊城支店	9	96,000	58.5	125	951,987	92.9
	明日香支店	7	127,200	131.8	109	828,298	89.2
	高取支店	4	81,000	282.2	83	964,589	78.6
	王寺支店	7	22,000	17.0	184	1,762,104	96.6
	王寺南支店	4	205,000	193.4	101	1,264,239	106.3
	西大和支店	0	0	—	50	241,618	37.6
	平群支店	6	100,000	105.3	92	810,963	91.2
	法隆寺支店	2	17,000	29.5	142	1,417,701	87.3
	川西支店	14	379,000	128.4	167	2,707,785	105.1
	結崎支店	6	36,500	34.5	83	948,568	91.3
	田原本支店	12	124,400	42.0	300	4,268,820	106.9
	五条支店	23	566,500	98.4	436	4,505,042	91.2
	十津川支店	2	8,000	—	92	1,203,414	96.8
	橋本支店	0	0	—	1	5,712	—
	高野口支店	0	0	—	1	2,700	96.4
	高野山支店	0	0	—	6	60,678	69.9
	木津支店	0	0	—	12	38,681	117.9
	精華支店	0	0	—	5	38,395	140.6
	上狛支店	0	0	—	1	42,000	100.8
	加茂支店	1	3,300	—	0	0	—
	城陽支店	0	0	—	1	2,012	66.9
	宇治大久保支店	0	0	—	1	1,370	53.1
	京都支店	0	0	—	6	175,438	62.9
	名張支店	1	1,200	—	22	161,812	70.2
	大阪中央営業部	0	0	—	4	219,576	154.4
	帝塚山支店	0	0	—	2	33,075	82.6
	大阪北支店	0	0	—	1	20,184	92.9
	大阪東支店	0	0	—	5	148,752	98.8
	平野支店	0	0	—	1	602	—
	新大阪支店	0	0	—	1	11,932	100.0
	石切支店	0	0	—	7	206,580	91.4
	永和支店	0	0	—	1	2,345	76.8
	吉田支店	0	0	—	4	100,064	96.5
	若江岩田支店	0	0	—	2	276,568	138.3
	大東支店	0	0	—	5	142,252	79.7
	羽曳野支店	0	0	—	1	4,172	—
	河内長野支店	0	0	—	1	4,688	70.2
	堺支店	0	0	—	1	9,668	651.9
	初芝支店	0	0	—	2	5,878	48.2
	<b>南都銀行</b>	<b>656</b>	<b>9,740,191</b>	<b>120.4</b>	<b>12,139</b>	<b>121,634,830</b>	<b>93.5</b>
紀陽銀行	橋本支店	0	0	—	5	15,400	65.4
	橋本林間支店	0	0	—	1	103,200	86.0
	北花田支店	0	0	—	1	12,860	81.8
	東大阪支店	0	0	—	1	11,796	88.0
	鴻池新田支店	0	0	—	2	35,870	52.1
	住吉支店	0	0	—	2	10,247	72.5
	五条支店	4	68,500	456.7	81	845,895	85.9
	高田支店	5	302,000	197.4	108	1,460,190	105.5
	<b>紀陽銀行</b>	<b>9</b>	<b>370,500</b>	<b>220.5</b>	<b>201</b>	<b>2,495,458</b>	<b>95.1</b>
中京銀行	名張支店	0	0	—	1	3,513	83.1
	奈良支店	8	84,000	227.0	98	1,403,430	98.8

前年度比につきましては、一致しない場合がございます。

## 金融機関店舗別保証状況（当年度累計）

H30年6月末

中京銀行	桜井支店	1	33,000	—	80	1,217,673	88.8
中京銀行		9	117,000	316.2	179	2,624,615	93.9
第三銀行	名張支店	0	0	—	1	1,036	51.0
	赤目支店	0	0	—	3	6,921	72.3
	新宮支店	0	0	—	1	137,585	—
	奈良支店	2	12,000	400.0	48	449,513	100.8
	桜井支店	4	26,000	53.1	75	490,257	83.2
第三銀行		6	38,000	73.1	128	1,085,311	103.7
関西アーバン銀行	平野支店	0	0	—	1	1,202	54.7
	大阪西支店	0	0	—	1	35,010	80.3
	木津支店	0	0	—	1	17,996	90.0
	奈良支店	3	55,000	100.0	21	265,648	79.5
	高田支店	0	0	—	9	97,705	105.2
	橋本支店	0	0	—	3	2,764	55.7
関西アーバン銀行		3	55,000	73.3	36	420,325	84.4
北伊勢上野信用金庫	城北支店	0	0	—	6	48,534	88.8
北伊勢上野信用金庫		0	0	—	6	48,534	88.8
京都中央信用金庫	西小倉支店	0	0	—	1	284	41.8
	精華支店	1	10,000	—	5	29,760	144.5
	山田川支店	0	0	—	11	69,259	123.1
	奈良支店	6	156,100	3,122.0	30	318,313	155.4
京都中央信用金庫		7	166,100	3,322.0	47	417,616	147.9
大阪シティ信用金庫	東成支店	1	5,984	—	1	555	73.7
	住道支店	1	20,000	57.1	3	59,742	172.1
	中津支店	0	0	—	1	37,505	84.0
	谷町支店	0	0	—	1	8,798	96.4
	八尾営業部	0	0	—	2	11,029	82.0
	山本支店	0	0	—	1	9,000	75.0
	国分支店	2	35,000	116.7	12	303,804	148.3
	吉田支店	2	12,000	—	5	72,820	162.8
	深江橋支店	0	0	—	2	36,948	74.0
	寝屋川支店	0	0	—	1	73,997	201.8
	本町支店	0	0	—	2	31,696	88.8
	枚岡支店	0	0	—	3	20,744	133.6
	河内支店	0	0	—	2	54,415	82.6
大阪シティ信用金庫		6	72,984	104.3	36	721,053	115.5
奈良信用金庫	本店	11	298,400	2,131.4	140	1,422,343	113.7
	学園前支店	4	25,500	18.8	105	855,897	95.2
	生駒支店	5	81,000	162.7	82	692,871	106.6
	奈良支店	16	154,000	77.4	190	2,246,450	100.5
	富雄支店	4	40,800	136.5	98	779,392	118.1
	大宮支店	3	17,000	54.8	75	588,618	89.5
	小泉支店	11	78,000	362.8	63	556,293	104.5
	筒井支店	3	6,800	15.2	56	455,411	89.7
	こどの支店	8	180,000	206.9	87	1,172,265	128.0
	尼ヶ辻支店	5	71,000	55.5	67	470,259	119.2
	天理支店	9	97,000	538.9	83	629,113	132.2
	龍田川支店	3	44,000	110.0	30	261,465	117.4
	木津川梅美台出張所	1	1,000	—	1	1,000	—
奈良信用金庫		83	1,094,500	137.0	1,077	10,131,376	107.8
大和信用金庫	本店	15	124,670	60.0	480	3,727,189	100.5

前年度比につきましては、一致しない場合がございます。

## 金融機関店舗別保証状況（当年度累計）

H30年6月末

大和信用金庫	八木支店	15	140,000	120.7	229	2,165,332	102.5
	高田支店	14	74,230	101.0	237	1,317,120	94.9
	榛原支店	9	61,000	117.3	172	846,314	99.3
	天理支店	21	218,000	218.0	264	1,675,076	103.4
	香芝支店	19	163,700	158.9	231	1,896,148	94.7
	橿原支店	13	94,500	128.9	209	1,282,255	106.0
	生駒支店	11	161,000	145.0	150	1,106,104	111.9
	王寺支店	11	150,000	652.2	115	976,829	98.5
	西大寺支店	6	77,200	23.2	91	644,796	113.4
	大安寺支店	3	8,500	141.7	126	1,162,140	91.2
	新ノ口支店	13	199,800	104.6	156	1,391,203	100.9
	奥宇陀支店	4	27,000	84.4	63	521,930	94.6
	新庄支店	15	170,800	455.5	171	1,477,161	114.2
	桜井北支店	5	112,000	62.7	241	1,310,971	104.1
	櫛本支店	6	130,600	219.5	124	724,362	112.4
	香芝中央支店	5	54,000	900.0	149	795,363	108.0
	JR奈良駅前支店	11	64,500	301.4	150	899,921	126.2
	坊城支店	8	22,230	222.3	129	429,654	113.4
	<b>大和信用金庫</b>	<b>204</b>	<b>2,053,730</b>	<b>118.4</b>	<b>3,487</b>	<b>24,349,868</b>	<b>102.9</b>
奈良中央信用金庫	本店	41	336,000	186.1	488	3,603,403	106.7
	王寺支店	13	156,700	206.7	139	1,548,342	104.8
	香芝支店	23	113,070	54.5	355	2,711,835	104.2
	法隆寺支店	32	484,800	395.8	292	2,252,196	129.6
	結崎支店	13	79,700	18.3	201	1,725,504	110.6
	南奈良支店	32	410,500	227.4	386	3,683,942	110.6
	平群支店	8	70,300	226.8	106	755,785	104.9
	高田支店	15	229,000	776.3	237	1,624,660	91.3
	畠田支店	11	79,000	185.9	92	778,107	121.3
	二上支店	8	66,500	158.3	131	730,396	109.1
	ますが支店	15	191,000	293.8	249	1,809,508	118.4
	新庄支店	15	50,770	64.6	196	1,381,514	119.7
	三郷支店	7	70,000	7,000.0	60	367,861	106.5
	橿原支店	13	48,500	132.9	147	626,692	89.8
	<b>奈良中央信用金庫</b>	<b>246</b>	<b>2,385,840</b>	<b>156.1</b>	<b>3,079</b>	<b>23,599,744</b>	<b>109.2</b>
新宮信用金庫	十津川支店	1	3,000	11.1	28	240,488	113.3
	<b>新宮信用金庫</b>	<b>1</b>	<b>3,000</b>	<b>11.1</b>	<b>28</b>	<b>240,488</b>	<b>113.3</b>
商工組合中央金庫	津支店	0	0	—	1	23,987	75.0
	大阪支店	0	0	—	2	45,610	517.9
	船場支店	0	0	—	1	30,050	84.8
	奈良支店	1	8,000	20.3	71	703,728	80.3
	<b>商工組合中央金庫</b>	<b>1</b>	<b>8,000</b>	<b>20.3</b>	<b>75</b>	<b>803,375</b>	<b>84.3</b>
近畿産業信用組合	難波支店	0	0	—	1	13,935	76.5
	橿原支店	1	2,000	—	19	55,759	103.2
	奈良支店	0	0	—	12	54,792	90.3
	<b>近畿産業信用組合</b>	<b>1</b>	<b>2,000</b>	<b>—</b>	<b>32</b>	<b>124,486</b>	<b>93.7</b>
	<b>合計</b>	<b>1,312</b>	<b>17,717,945</b>	<b>127.0</b>	<b>22,133</b>	<b>212,040,037</b>	<b>96.8</b>

前年度比につきましては、一致しない場合がございます。

## 業種別保証状況（当年度累計）

H30年6月末

（単位：千円）

業 種 名		保 証 承 諾			保 証 債 務 残 高			代 位 弁 済		
		当年度 件数	当年度金額	前年比	件数	金額	前年比	当年度 件数	当年度金額	前年比
製造業	ゴム・プラスチック工業	29	757,900	172.8	561	8,978,128	95.7	0	0	—
	ゴム製品製造業	9	187,000	149.6	102	1,186,195	88.8	0	0	—
	その他の工業	57	590,070	212.7	764	5,217,308	101.1	0	0	—
	ソフトウェア業	2	2,000	18.2	80	336,015	79.8	0	0	—
	化学工業	0	0	—	99	1,731,737	80.3	0	0	—
	家具・建具工業	12	141,950	108.8	147	1,332,693	82.9	0	0	—
	機械工業	12	319,200	188.0	328	4,114,498	86.3	0	0	—
	金属工業	23	588,900	234.8	447	6,296,297	95.9	0	0	—
	紙工業	4	26,000	433.3	89	1,044,114	84.9	0	0	—
	車両工業	3	82,000	42.7	58	1,033,719	116.3	0	0	—
	情報処理サービス業	0	0	—	6	55,195	102.3	0	0	—
	食料品工業	17	192,730	128.7	380	5,499,748	92.3	0	0	—
	製版・製本業	1	6,000	—	13	35,328	50.2	0	0	—
	繊維品工業	32	497,981	113.0	638	6,178,489	83.9	5	34,906	—
	船舶工業	0	0	—	2	5,721	68.7	0	0	—
	電気機器工業	6	54,000	1,800.0	91	1,510,126	85.1	0	0	—
	農林漁業	0	0	—	4	8,571	73.7	0	0	—
	皮革工業	2	78,500	1,308.3	42	756,665	94.6	0	0	—
	木材・木製品工業	28	474,200	258.4	431	4,793,507	88.3	1	1,127	—
	窯業	4	162,000	342.5	126	2,123,947	97.2	0	0	—
製造業	計：	241	4,160,431	170.3	4,408	52,238,000	91.4	6	36,033	72.3
木材伐出業		3	11,000	51.2	65	420,691	93.8	0	0	—
建設業		352	4,860,800	123.8	5,344	50,279,027	99.3	12	183,406	74.9
卸売業		144	2,215,820	135.2	2,394	26,409,462	98.0	6	115,629	28.4
小売業		171	1,886,184	107.3	3,104	25,911,896	98.5	15	87,407	51.0
飲食店		72	525,950	111.7	1,076	5,422,897	101.2	5	24,510	1,202.5
不動産業		46	550,340	118.3	773	7,071,627	102.8	1	93	1.9
運送業		41	810,450	91.5	839	13,250,487	100.4	4	45,505	—
物品預り・駐車場業		1	6,000	—	14	75,243	92.5	0	0	—
電気・ガス・熱供給・水道業		2	70,000	2,000.0	35	333,282	106.8	0	0	—
印刷業		4	99,000	70.7	173	2,063,558	95.5	0	0	—
出版業		0	0	—	14	104,537	46.4	0	0	—
サービス業	その他のサービス業	0	0	—	5	22,086	132.9	0	0	—
	その他の運輸サービス業	3	25,500	159.4	50	884,435	106.7	0	0	—
	その他の技術サービス業	18	258,200	163.9	252	1,727,965	105.8	1	6,431	—
	その他の事業サービス業	22	328,400	177.8	310	2,052,020	104.9	0	0	—
	その他の生活関連サービス業	20	249,300	255.2	243	1,745,175	93.8	0	0	—
	医療・福祉業	56	673,270	95.4	1,017	7,945,948	98.0	2	8,026	—
	映画・娯楽業	0	0	—	65	616,370	82.6	0	0	—
	教育・学習支援業	11	36,300	33.6	173	784,147	105.3	0	0	—
	広告業	7	43,000	65.2	65	386,564	110.2	0	0	—
	宿泊業	3	19,000	25.7	202	2,639,243	92.8	0	0	—
	情報通信サービス業	0	0	—	25	78,586	103.3	0	0	—
	職業紹介・労働者派遣業	3	85,000	89.5	27	507,858	107.8	0	0	—

廃業等により業種分類できないものがある為、合計が一致しない場合がございます。  
前年度比につきましては、一致しない場合がございます。



## 業種別保証状況（当年度累計）

H30年6月末

サービス業	専門サービス業	22	76,500	192.7	319	991,049	90.7	3	12,961	4,598.4
	洗濯・理美容・浴場業	41	190,700	150.2	575	2,884,674	101.9	4	27,614	—
	廃棄物処理業	9	238,000	117.2	240	2,947,621	95.5	0	0	—
	物品賃貸業	14	218,800	115.5	126	1,187,962	98.5	0	0	—
	放送業	0	0	—	1	8,816	63.8	0	0	—
	旅行業	2	13,000	108.3	32	170,863	105.4	0	0	—
サービス業	計：	231	2,454,970	114.7	3,727	27,581,379	98.4	10	55,032	621.2
保険媒介代理業		0	0	—	58	151,830	90.5	0	0	—
郵便業		0	0	—	2	1,240	65.3	0	0	—
通信業		0	0	—	4	18,811	86.5	0	0	—
インターネット附随サービス業		1	20,000	93.0	18	111,913	88.8	4	14,094	—
	合計：	1,312	17,717,945	127.0	22,133	212,040,037	97.0	63	561,708	63.2

廃業等により業種分類できないものがある為、合計が一致しない場合がございます。  
前年度比につきましては、一致しない場合がございます。

## 金融機関別保証状況（当月中）

H30年6月末

（単位：千円）

金融機関名	保証承諾			保証債務残高			代位弁済		
	当月 件数	当月金額	前年比	件数	金額	前年比	当月 件数	当月金額	前年比
りそな銀行	3	120,000	30.0	705	11,381,940	90.1	1	24,772	—
三井住友銀行	8	365,000	365.0	175	3,605,229	118.3	0	0	—
三菱UFJ銀行	0	0	—	171	2,480,980	78.1	0	0	—
みずほ銀行	1	10,000	—	43	493,617	75.9	0	0	—
<b>都市銀行；</b>	<b>12</b>	<b>495,000</b>	<b>153.2</b>	<b>1,094</b>	<b>17,961,765</b>	<b>92.1</b>	<b>1</b>	<b>24,772</b>	<b>—</b>
南都銀行	264	4,044,321	126.3	12,139	121,634,830	93.5	16	151,339	84.0
京都銀行	16	192,000	104.5	394	3,845,144	94.1	1	10,131	—
紀陽銀行	3	102,000	185.5	201	2,495,458	95.1	0	0	—
近畿大阪銀行	1	10,000	18.2	89	1,481,587	103.3	0	0	—
百五銀行	0	0	—	6	54,463	81.7	0	0	—
<b>地方銀行；</b>	<b>284</b>	<b>4,348,321</b>	<b>119.4</b>	<b>12,829</b>	<b>129,511,483</b>	<b>93.6</b>	<b>17</b>	<b>161,470</b>	<b>89.6</b>
中京銀行	4	74,000	3700.0	179	2,624,615	93.9	0	0	—
第三銀行	4	30,000	187.5	128	1,085,311	103.7	0	0	—
関西アーバン銀行	2	45,000	150.0	36	420,325	84.4	0	0	—
<b>第二地方銀行；</b>	<b>10</b>	<b>149,000</b>	<b>128.0</b>	<b>343</b>	<b>4,130,251</b>	<b>95.2</b>	<b>0</b>	<b>0</b>	<b>—</b>
大和信用金庫	87	855,800	87.1	3,487	24,349,868	102.9	4	24,078	52.1
奈良中央信用金庫	125	1,445,870	225.6	3,079	23,599,744	109.2	0	0	—
奈良信用金庫	32	347,900	82.0	1,077	10,131,376	107.8	1	1,313	36.1
大阪シティ信用金庫	1	5,984	—	36	721,053	115.5	0	0	—
京都中央信用金庫	4	81,100	—	47	417,616	147.9	0	0	—
新宮信用金庫	0	0	—	28	240,488	113.3	0	0	—
北伊勢上野信用金庫	0	0	—	6	48,534	88.8	0	0	—
<b>信用金庫；</b>	<b>249</b>	<b>2,736,654</b>	<b>138.7</b>	<b>7,760</b>	<b>59,508,678</b>	<b>106.5</b>	<b>5</b>	<b>25,392</b>	<b>51.0</b>
近畿産業信用組合	1	2,000	—	32	124,486	93.7	0	0	—
<b>信用組合；</b>	<b>1</b>	<b>2,000</b>	<b>—</b>	<b>32</b>	<b>124,486</b>	<b>93.7</b>	<b>0</b>	<b>0</b>	<b>—</b>
商工組合中央金庫	0	0	—	75	803,375	84.3	0	0	—
<b>政府系金融機関；</b>	<b>0</b>	<b>0</b>	<b>20.3</b>	<b>75</b>	<b>803,375</b>	<b>84.3</b>	<b>0</b>	<b>0</b>	<b>—</b>
<b>合計；</b>	<b>556</b>	<b>7,730,975</b>	<b>126.5</b>	<b>22,133</b>	<b>212,040,037</b>	<b>96.8</b>	<b>23</b>	<b>211,634</b>	<b>92.0</b>

協会制度別保証状況（当月中）

H30年6月末

（単位：千円）

協会制度名	保証承諾			保証債務残高			代位弁済		
	当月 件数	当月金額	前年比	件数	金額	前年比	当月 件数	当月金額	前年比
一般	128	2,747,135	106.4	5,981	73,511,770	107.3	3	15,569	74.9
夏季特別	135	798,500	140.8	1,190	4,437,711	84.3	0	0	—
夏季特別（一括）	12	74,000	493.3	24	172,000	781.8	0	0	—
年末特別	0	0	—	1,250	5,089,158	107.4	0	0	—
年末特別（一括）	0	0	—	39	264,415	433.0	0	0	—
財務要件型無保証人	1	15,000	—	1	15,000	—	0	0	—
短期継続保証制度	32	634,000	—	11	134,000	—	0	0	—
フレッシュ15	11	59,000	1311.1	182	710,077	221.5	0	0	—
集約ローン	11	401,000	182.3	105	3,162,394	171.0	0	0	—
みらい奈良65	0	0	—	356	724,185	48.7	1	185	—
長期経営資金	0	0	—	50	1,497,960	101.8	0	0	—
当座貸越	3	85,000	242.9	112	1,884,317	96.8	0	0	—
アドバンス当貸	4	190,000	237.5	90	2,740,000	109.6	0	0	—
カードローン	4	33,000	46.5	146	753,282	95.2	0	0	—
リトルカード	11	30,000	88.8	302	743,080	110.0	0	0	—
経営安定関連（セーフティネット）	3	189,750	62.2	1,931	31,445,480	78.5	6	88,339	54.5
金融安定化	0	0	—	37	313,397	89.5	0	0	—
創業関連	1	3,000	60.0	72	219,042	93.1	2	4,855	—
創業等関連	2	22,000	—	25	96,892	68.6	0	0	—
経営革新関連	0	0	—	1	11,757	28.6	0	0	—
特定社債	1	56,000	20.0	68	3,768,480	228.7	0	0	—
流動資産担保融資	0	0	—	3	215,626	89.8	0	0	—
経営力強化保証	0	0	—	41	640,211	82.1	0	0	—
改善サポート	0	0	—	58	1,735,290	111.0	0	0	—
条件変更改善型借換保証	0	0	—	5	140,964	95.2	0	0	—
経営力向上関連	0	0	—	5	214,477	1175.8	0	0	—
異分野連携新事業	0	0	—	2	64,269	96.1	0	0	—
海外投資関係	0	0	—	1	3,000	33.3	0	0	—
再挑戦支援	0	0	—	1	5,712	88.4	0	0	—
経営承継関連	0	0	—	1	8,340	62.5	0	0	—
全国小口	14	57,800	147.1	445	897,147	89.0	0	0	—
無担保経営支援	0	0	—	110	1,269,918	73.6	2	14,243	—
無担保パワフル保証	18	815,000	148.7	954	20,325,740	94.0	0	0	—
タイアップ50	0	0	—	221	3,128,646	91.8	0	0	—
デラックス100	8	280,000	215.4	176	5,146,000	171.9	0	0	—
事業性評価保証	0	0	—	4	86,314	—	0	0	—
スペシャル推薦	0	0	—	4	31,125	81.9	0	0	—
パワーアップローン保証	0	0	—	7	98,441	68.5	0	0	—
全国緊急保証	0	0	—	735	8,635,860	71.5	2	65,206	194.4
東日本大震災復興緊急	0	0	—	159	2,647,795	71.4	0	0	—
求償権消滅	0	0	—	1	33,997	—	0	0	—
無保険	0	0	—	5	28,916	83.0	0	0	—

※ 利用のない制度については、表示を省略しています。

## 協会制度別保証状況（当月中）

H30年6月末

合計：	399	6,490,185	125.2	14,911	177,052,184	97.4	16	188,398	87.0
-----	-----	-----------	-------	--------	-------------	------	----	---------	------

※ 利用のない制度については、表示を省略しています。

県制度別保証状況（当月中）

H30年6月末

（単位：千円）

県制度名	保証承諾			保証債務残高			代位弁済		
	当月 件数	当月金額	前年比	件数	金額	前年比	当月 件数	当月金額	前年比
経営強化	21	259,700	113.7	1,140	6,444,935	91.8	1	312	—
小規模事業者 小口簡易枠	0	0	—	18	25,233	56.7	1	1,585	—
小規模企業者支援資金	6	42,000	182.6	158	369,725	110.5	0	0	—
地域産業振興	5	21,300	105.4	212	1,053,825	82.5	0	0	—
経営環境変化・災害対策	0	0	—	143	1,131,688	72.4	1	5,108	—
セーフティネット	0	0	—	114	857,105	81.3	0	0	—
経営改善支援資金	0	0	—	3	11,307	86.2	0	0	—
改善サポート	0	0	—	12	288,221	109.4	0	0	—
再生支援	0	0	—	1	300	2.3	0	0	—
台風12号災害復旧対策	0	0	—	93	1,183,722	74.2	0	0	—
創業支援	11	73,850	201.8	269	948,570	120.6	0	0	—
チャレンジ応援資金	8	141,200	111.4	242	3,031,163	154.3	0	0	—
企業立地促進	2	280,000	—	51	3,405,219	138.3	0	0	—
職場環境整備・新卒採用支援	0	0	—	5	46,791	70.5	0	0	—
新エネルギー等対策資金	0	0	—	72	971,926	102.6	0	0	—
飲食店創業支援	0	0	—	12	32,930	68.6	0	0	—
宿泊施設創業支援	0	0	—	2	2,234	29.2	0	0	—
既存事業者による宿泊施設開業支援	1	20,600	—	17	522,854	178.8	0	0	—
宿泊施設増改築・設備整備支援	0	0	—	39	766,953	91.4	0	0	—
小口融資	0	0	—	1	179	8.1	0	0	—
短期経営安定			—			—			—
緊急保証	0	0	—	718	3,546,080	63.8	1	10,095	—
東日本大震災復興緊急	0	0	—	63	727,869	72.7	0	0	—
部落産業	0	0	—	21	133,579	91.2	0	0	—
フロンティア	0	0	—	8	17,844	77.0	0	0	—
経営安定	0	0	—	33	83,443	88.2	0	0	—
長期経営安定	0	0	—	4	9,598	70.7	0	0	—
新規開業	0	0	—	3	4,002	79.0	0	0	—
業種転換	0	0	—	2	5,456	82.2	0	0	—
経営革新	0	0	—	1	4,708	94.6	0	0	—
季節	0	0	—	3	2,370	65.5	0	0	—
<b>合計：</b>	<b>54</b>	<b>838,650</b>	<b>162.8</b>	<b>3,460</b>	<b>25,629,825</b>	<b>93.3</b>	<b>4</b>	<b>17,100</b>	<b>177.8</b>

※ 利用のない制度については、表示を省略しています。

## 市町村制度別保証状況（当月中）

H30年6月末

（単位：千円）

市町村制度報名		保証承諾			保証債務残高			代位弁済		
		当月件数	当月金額	前年比	件数	金額	前年比	当月件数	当月金額	前年比
奈良市	事業運転	8	59,000	85.5	313	1,279,404	92.5	0	0	—
	事業設備	0	0	—	45	201,076	78.4	0	0	—
	小規模企業	24	65,740	113.5	669	1,222,891	89.1	0	0	—
	創業	0	0	—	36	68,936	98.5	0	0	—
	短期事業	1	1,000	—	0	0	—	0	0	—
	無担保無保証人	1	2,000	—	1	380	23.5	0	0	—
<b>奈良市</b>		<b>34</b>	<b>127,740</b>	<b>88.2</b>	<b>1,064</b>	<b>2,772,686</b>	<b>89.9</b>	<b>0</b>	<b>0</b>	<b>—</b>
大和高田市	特別	8	26,000	49.1	453	1,395,155	91.8	0	0	—
	小口事業	0	0	—	2	3,492	174.6	0	0	—
	創業支援	0	0	—	2	5,582	400.1	0	0	—
<b>大和高田市</b>		<b>8</b>	<b>26,000</b>	<b>47.3</b>	<b>457</b>	<b>1,404,229</b>	<b>92.2</b>	<b>0</b>	<b>0</b>	<b>—</b>
大和郡山市	運転資金	5	14,400	960.0	108	272,300	127.8	0	0	—
	設備資金	1	3,500	203.5	9	16,848	63.7	0	0	—
	店舗改造	0	0	—	2	10,276	12410.6	0	0	—
<b>大和郡山市</b>		<b>6</b>	<b>17,900</b>	<b>217.8</b>	<b>119</b>	<b>299,424</b>	<b>125.0</b>	<b>0</b>	<b>0</b>	<b>—</b>
天理市	運転資金	5	17,000	283.3	218	452,376	101.6	0	0	—
	設備資金	1	1,000	—	15	22,474	105.3	0	0	—
	店舗改造	0	0	—	6	32,722	99.1	0	0	—
<b>天理市</b>		<b>6</b>	<b>18,000</b>	<b>300.0</b>	<b>239</b>	<b>507,572</b>	<b>101.6</b>	<b>0</b>	<b>0</b>	<b>—</b>
橿原市	緊急融資	11	19,500	177.3	244	198,093	94.1	0	0	—
	創業資金	0	0	—	15	61,050	224.4	0	0	—
	特別小口融資	11	84,500	153.6	429	1,182,492	94.0	0	0	—
<b>橿原市</b>		<b>22</b>	<b>104,000</b>	<b>140.5</b>	<b>688</b>	<b>1,441,634</b>	<b>96.4</b>	<b>0</b>	<b>0</b>	<b>—</b>
桜井市	創業資金	1	4,500	—	6	23,829	101.8	0	0	—
	中小企業対策	11	49,000	171.9	195	417,942	90.1	0	0	—
	木材産業対策	0	0	—	3	11,628	47.7	0	0	—
<b>桜井市</b>		<b>12</b>	<b>53,500</b>	<b>187.7</b>	<b>204</b>	<b>453,399</b>	<b>88.6</b>	<b>0</b>	<b>0</b>	<b>—</b>
<b>五條市</b>		<b>0</b>	<b>0</b>	<b>—</b>	<b>10</b>	<b>8,209</b>	<b>69.1</b>	<b>0</b>	<b>0</b>	<b>—</b>
<b>御所市</b>		<b>0</b>	<b>0</b>	<b>—</b>	<b>16</b>	<b>28,698</b>	<b>82.3</b>	<b>0</b>	<b>0</b>	<b>—</b>
生駒市	小口事業	3	16,500	158.7	253	950,272	97.1	3	6,136	—
	創業支援	0	0	—	7	16,841	171.9	0	0	—
<b>生駒市</b>		<b>3</b>	<b>16,500</b>	<b>158.7</b>	<b>260</b>	<b>967,113</b>	<b>97.9</b>	<b>3</b>	<b>6,136</b>	<b>—</b>
香芝市	運転資金	0	0	—	189	367,299	113.3	0	0	—
	設備資金	0	0	—	36	97,273	79.1	0	0	—
	創業資金	1	5,000	500.0	27	74,984	107.5	0	0	—
<b>香芝市</b>		<b>1</b>	<b>5,000</b>	<b>21.0</b>	<b>252</b>	<b>539,556</b>	<b>104.4</b>	<b>0</b>	<b>0</b>	<b>—</b>
葛城市	運転資金	1	3,000	27.3	97	168,655	76.4	0	0	—
	設備資金	0	0	—	14	30,750	84.2	0	0	—
	創業資金	0	0	—	1	1,450	—	0	0	—
<b>宇陀市</b>		<b>1</b>	<b>1,000</b>	<b>28.6</b>	<b>80</b>	<b>111,788</b>	<b>93.0</b>	<b>0</b>	<b>0</b>	<b>—</b>
<b>田原本町</b>		<b>9</b>	<b>29,500</b>	<b>108.6</b>	<b>157</b>	<b>420,068</b>	<b>92.6</b>	<b>0</b>	<b>0</b>	<b>—</b>
<b>平群町</b>		<b>0</b>	<b>0</b>	<b>—</b>	<b>4</b>	<b>9,743</b>	<b>180.9</b>	<b>0</b>	<b>0</b>	<b>—</b>

※ 利用のない制度については、表示を省略しています。

## 市町村制度別保証状況（当月中）

H30年6月末

（単位：千円）

市町村制度報名	保証承諾			保証債務残高			代位弁済		
	当月 件数	当月金額	前年比	件数	金額	前年比	当月 件数	当月金額	前年比
吉野町 運転資金	0	0	—	61	100,694	79.9	0	0	—
設備資金	0	0	—	9	9,974	95.7	0	0	—
吉野町	0	0	—	70	110,669	81.1	0	0	—
明日香村	0	0	—	30	82,386	123.9	0	0	—
合計；	103	402,140	97.4	3,762	9,358,028	94.1	3	6,136	152.0

※ 利用のない制度については、表示を省略しています。

## 事業地区別保証状況（当月中）

H30年6月末

（単位：千円）

事業地区名	保証承諾			保証債務残高			代位弁済		
	当月 件数	当月金額	前年比	件数	金額	前年比	当月 件数	当月金額	前年比
奈良市	134	1,604,240	95.7	4,711	47,143,531	98.7	2	600	—
生駒市	27	508,984	328.0	1,117	10,410,759	98.7	6	31,470	—
大和郡山市	21	345,950	228.8	1,174	14,384,487	96.7	2	4,855	54.6
天理市	29	365,700	139.8	1,210	11,293,444	100.9	0	0	—
桜井市	30	423,500	67.9	1,475	13,168,327	93.9	2	22,181	—
橿原市	59	711,700	140.9	2,268	16,859,475	95.7	2	15,154	220.7
大和高田市	28	395,000	75.2	1,398	12,272,671	90.9	1	12,554	—
御所市	13	91,000	78.4	577	5,311,653	85.0	2	49,123	—
五條市	13	361,000	348.8	587	6,493,895	89.4	0	0	—
香芝市	28	289,070	72.7	1,198	10,907,671	101.3	0	0	—
葛城市	20	538,100	292.9	729	6,567,987	94.5	0	0	—
宇陀市	6	43,000	48.6	614	4,801,458	92.0	0	0	—
生駒郡 平群町	9	124,300	540.4	203	1,770,813	101.4	0	0	—
生駒郡 三郷町	13	128,100	363.9	253	1,961,566	88.5	0	0	—
生駒郡 斑鳩町	9	61,700	94.9	355	3,350,808	104.7	0	0	—
生駒郡 安堵町	3	100,500	2,010.0	92	811,773	102.0	1	24,772	—
生駒郡 計；	34	414,600	323.4	903	7,894,960	99.2	1	24,772	—
磯城郡 川西町	7	69,000	46.0	195	2,477,119	105.0	0	0	—
磯城郡 三宅町	4	107,000	59.5	143	1,985,166	113.2	0	0	—
磯城郡 田原本町	20	281,000	107.2	768	8,707,584	106.8	0	0	—
磯城郡 計；	31	457,000	77.2	1,106	13,169,870	107.4	0	0	—
山辺郡 山添村	1	3,000	46.2	81	682,158	93.6	0	0	—
高市郡 高取町	5	48,000	73.6	140	1,454,035	85.2	5	50,926	—
高市郡 明日香村	1	3,500	5.0	141	978,528	89.1	0	0	—
高市郡 計；	6	51,500	38.1	281	2,432,564	86.7	5	50,926	—
北葛城郡 王寺町	8	91,000	96.5	309	2,953,047	94.5	0	0	—
北葛城郡 河合町	10	135,000	399.4	221	2,348,953	90.5	0	0	—
北葛城郡 上牧町	7	55,000	—	239	2,262,699	105.5	0	0	—
北葛城郡 広陵町	20	403,281	373.4	602	5,801,881	94.8	0	0	—
北葛城郡 計；	45	684,281	289.8	1,371	13,366,579	95.6	0	0	—
宇陀郡 曾爾村	2	8,000	40.0	51	596,413	98.6	0	0	—
宇陀郡 御杖村	1	21,000	—	40	277,047	102.0	0	0	—
宇陀郡 計；	3	29,000	145.0	91	873,460	99.7	0	0	—
吉野郡 大淀町	4	117,000	102.6	368	4,544,497	96.8	0	0	—
吉野郡 下市町	5	66,350	108.8	139	1,405,152	88.7	0	0	—
吉野郡 吉野町	11	145,000	1,115.4	306	2,949,195	98.9	0	0	—
吉野郡 東吉野村	3	15,500	—	89	953,953	85.0	0	0	—
吉野郡 川上村	0	0	—	65	906,066	100.5	0	0	—
吉野郡 黒滝村	1	50,000	—	14	130,413	93.1	0	0	—
吉野郡 天川村	1	5,000	45.5	57	463,148	92.6	0	0	—
吉野郡 野迫川村	0	0	—	6	60,678	69.9	0	0	—
吉野郡 十津川村	1	5,000	—	129	1,810,322	105.9	0	0	—
吉野郡 上北山村	2	10,500	—	34	544,807	94.4	0	0	—
吉野郡 下北山村	0	0	—	28	176,927	91.2	0	0	—
吉野郡 計；	28	414,350	202.1	1,235	13,945,157	96.2	0	0	—
奈良県外	0	0	—	7	59,933	93.1	0	0	—
合計；	556	7,730,975	126.5	22,133	212,040,037	96.8	23	211,634	92.0



## 業種別保証状況（当月中）

H30年6月末

（単位：千円）

業 種 名		保 証 承 諾			保 証 債 務 残 高			代 位 弁 済		
		当月中 件数	当月中金額	前年比	件数	金額	前年比	当月中 件数	当月中金額	前年比
製造業	ゴム・プラスチック工業	12	454,000	407.2	561	8,978,128	95.7	0	0	—
	ゴム製品製造業	6	94,000	110.6	102	1,186,195	88.8	0	0	—
	その他の工業	24	292,800	216.2	764	5,217,308	101.1	0	0	—
	ソフトウェア業	1	1,000	9.1	80	336,015	79.8	0	0	—
	化学工業	0	0	—	99	1,731,737	80.3	0	0	—
	家具・建具工業	6	32,000	400.0	147	1,332,693	82.9	0	0	—
	機械工業	3	94,700	297.8	328	4,114,498	86.3	0	0	—
	金属工業	10	149,000	573.1	447	6,296,297	95.9	0	0	—
	紙工業	2	13,000	—	89	1,044,114	84.9	0	0	—
	車両工業	0	0	—	58	1,033,719	116.3	0	0	—
	情報処理サービス業	0	0	—	6	55,195	102.3	0	0	—
	食料品工業	7	97,000	412.8	380	5,499,748	92.3	0	0	—
	製版・製本業	1	6,000	—	13	35,328	50.2	0	0	—
	繊維品工業	15	369,581	293.6	638	6,178,489	83.9	2	1,897	—
	船舶工業	0	0	—	2	5,721	68.7	0	0	—
	電気機器工業	1	6,000	600.0	91	1,510,126	85.1	0	0	—
	農林漁業	0	0	—	4	8,571	73.7	0	0	—
	皮革工業	0	0	—	42	756,665	94.6	0	0	—
	木材・木製品工業	9	118,500	142.8	431	4,793,507	88.3	0	0	—
	窯業	2	82,000	474.0	126	2,123,947	97.2	0	0	—
製造業	計：	99	1,809,581	255.8	4,408	52,238,000	91.4	2	1,897	—
木材伐出業		1	1,500	12.5	65	420,691	93.8	0	0	—
建設業		155	2,389,200	138.6	5,344	50,279,027	99.3	8	122,487	57.6
卸売業		62	1,004,200	156.8	2,394	26,409,462	98.0	0	0	—
小売業		73	760,584	77.4	3,104	25,911,896	98.5	10	59,574	867.7
飲食店		34	262,520	102.1	1,076	5,422,897	101.2	1	2,811	169.5
不動産業		20	214,740	73.2	773	7,071,627	102.8	1	93	—
運送業		13	270,850	71.9	839	13,250,487	100.4	0	0	—
物品預り・駐車場業		1	6,000	—	14	75,243	92.5	0	0	—
電気・ガス・熱供給・水道業		0	0	—	35	333,282	106.8	0	0	—
印刷業		2	4,000	3.4	173	2,063,558	95.5	0	0	—
出版業		0	0	—	14	104,537	46.4	0	0	—
サービス業	その他のサービス業	0	0	—	5	22,086	132.9	0	0	—
	その他の運輸サービス業	1	20,000	—	50	884,435	106.7	0	0	—
	その他の技術サービス業	7	119,000	293.8	252	1,727,965	105.8	0	0	—
	その他の事業サービス業	7	41,200	204.0	310	2,052,020	104.9	0	0	—
	その他の生活関連サービス業	12	203,100	412.8	243	1,745,175	93.8	0	0	—
	医療・福祉業	25	275,000	67.3	1,017	7,945,948	98.0	0	0	—
	映画・娯楽業	0	0	—	65	616,370	82.6	0	0	—
	教育・学習支援業	2	8,000	12.3	173	784,147	105.3	0	0	—
	広告業	3	24,000	39.3	65	386,564	110.2	0	0	—
	宿泊業	2	5,500	10.8	202	2,639,243	92.8	0	0	—
	情報通信サービス業	0	0	—	25	78,586	103.3	0	0	—
	職業紹介・労働者派遣業	1	15,000	25.0	27	507,858	107.8	0	0	—

廃業等により業種分類できないものがある為、合計が一致しない場合がございます。  
前年度比につきましては、一致しない場合がございます。

## 業種別保証状況（当月中）

H30年6月末

サービス業	専門サービス業	8	12,500	68.7	319	991,049	90.7	0	0	—
	洗濯・理美容・浴場業	16	62,500	137.2	575	2,884,674	101.9	1	24,772	—
	廃棄物処理業	3	100,000	102.0	240	2,947,621	95.5	0	0	—
	物品賃貸業	7	99,000	247.5	126	1,187,962	98.5	0	0	—
	放送業	0	0	—	1	8,816	63.8	0	0	—
	旅行業	1	3,000	25.0	32	170,863	105.4	0	0	—
サービス業	計：	95	987,800	100.4	3,727	27,581,379	98.4	1	24,772	471.7
保険媒介代理業		0	0	—	58	151,830	90.5	0	0	—
郵便業		0	0	—	2	1,240	65.3	0	0	—
通信業		0	0	—	4	18,811	86.5	0	0	—
インターネット附随サービス業		1	20,000	—	18	111,913	88.8	0	0	—
	合計：	556	7,730,975	126.5	22,133	212,040,037	97.0	23	211,634	92.0

廃業等により業種分類できないものがある為、合計が一致しない場合がございます。  
前年度比につきましては、一致しない場合がございます。