

平成 30年7月保証概況

(単位：千円)

7月中		当月中			当年度中			残高		
		件数	金額	前年比	件数	金額	前年比	件数	金額	前年比
保証申込	期首繰越							67	1,032,400	73.8
	当年度中	613	7,393,675	113.5	2,061	26,712,920	122.3			
拒絶		0	0	—	0	0	—			
申込取消		17	211,300	136.1	76	1,152,940	228.7			
査定減額		—	131,780	147.9	—	351,460	99.8			
調査中								185	2,232,075	108.4
保証承諾	期首繰越							22,612	217,600,928	95.5
	当年度中	555	6,290,900	98.8	1,867	24,008,845	118.1			
保証後取消		8	128,000	54.4	29	390,760	107.8			
償還		575	6,389,225	92.2	1,979	24,463,753	98.1			
貸付報告未着								298	3,252,450	95.8
保証債務残高								22,088	212,780,147	97.5
期首求償権残高								215	672,165	85.6
代位弁済	元金	22	163,071	51.9	85	722,663	60.2			
	利息	—	577	395.9	—	2,693	129.3			
	合計	22	163,648	52.0	85	725,356	60.3			

数字は四捨五入しており、個々の数字の合計は合計欄の数字と一致しない場合があります。

金融機関別保証状況（当年度累計）

H30年7月末

（単位：千円）

金融機関名	保証承諾			保証債務残高			代位弁済		
	当年度 件数	当年度金額	前年比	件数	金額	前年比	当年度 件数	当年度金額	前年比
りそな銀行	28	580,000	74.0	705	11,316,548	91.0	3	66,764	144.1
三井住友銀行	17	692,000	692.0	180	3,788,171	124.5	0	0	—
三菱UFJ銀行	1	60,000	41.4	165	2,422,067	78.3	0	0	—
みずほ銀行	2	20,000	—	43	484,170	77.2	0	0	—
都市銀行：	48	1,352,000	131.4	1,093	18,010,955	93.8	3	66,764	27.8
南都銀行	913	13,007,091	111.0	12,040	121,589,189	93.8	44	368,545	49.1
京都銀行	37	379,700	71.3	392	3,871,779	98.1	7	53,359	—
紀陽銀行	11	383,500	206.2	200	2,518,403	97.5	0	0	—
近畿大阪銀行	6	68,000	44.4	90	1,471,130	104.1	2	8,147	—
百五銀行	0	0	—	6	53,387	81.6	0	0	—
地方銀行：	967	13,838,291	109.7	12,728	129,503,887	94.1	53	430,050	57.1
中京銀行	13	192,000	203.2	176	2,601,372	95.2	1	19,972	—
第三銀行	9	43,500	31.8	126	1,080,195	96.6	0	0	—
関西アーバン銀行	3	55,000	73.3	35	443,847	89.4	0	0	—
第二地方銀行：	25	290,500	94.8	337	4,125,413	94.9	1	19,972	—
大和信用金庫	294	2,763,830	111.0	3,505	24,476,039	103.7	13	86,495	81.1
奈良中央信用金庫	391	3,895,140	150.2	3,125	24,143,650	110.6	12	113,404	238.8
奈良信用金庫	118	1,541,000	137.8	1,077	10,179,646	107.2	2	2,358	4.2
大阪シティ信用金庫	7	82,984	103.7	37	715,503	114.7	0	0	—
京都中央信用金庫	8	170,100	810.0	47	429,513	154.5	0	0	—
新宮信用金庫	4	37,000	137.0	28	252,522	120.1	0	0	—
北伊勢上野信用金庫	0	0	—	6	48,163	88.9	0	0	—
信用金庫：	822	8,490,054	134.1	7,825	60,245,036	107.4	27	202,257	96.3
近畿産業信用組合	1	2,000	—	33	123,893	96.8	0	0	—
信用組合：	1	2,000	—	33	123,893	96.8	0	0	—
商工組合中央金庫	4	36,000	80.1	72	770,962	86.5	1	6,312	—
政府系金融機関：	4	36,000	80.1	72	770,962	86.5	1	6,312	—
合計：	1,867	24,008,845	118.1	22,088	212,780,147	97.5	85	725,356	60.3

協会制度別保証状況（当年度累計）

H30年7月末

（単位：千円）

協会制度名	保証承諾			保証債務残高			代位弁済		
	当年度 件数	当年度金額	前年比	件数	金額	前年比	当年度 件数	当年度金額	前年比
一般	509	9,478,405	103.7	5,904	73,027,578	106.2	18	175,984	112.0
夏季特別	359	2,010,300	134.4	1,280	5,027,046	90.2	2	4,449	76.3
夏季特別（一括）	38	249,100	289.7	31	201,600	448.0	0	0	—
年末特別	0	0	—	1,224	4,835,779	106.2	2	2,540	58.0
年末特別（一括）	0	0	—	38	260,248	688.7	0	0	—
財務要件型無保証人	1	15,000	—	1	15,000	—	0	0	—
短期継続保証制度	105	1,798,000	—	68	1,189,000	—	0	0	—
フレッシュ15	45	246,100	488.3	193	752,325	234.4	0	0	—
集約ローン	32	1,209,300	169.8	115	3,575,306	177.0	1	6,431	—
みらい奈良65	0	0	—	351	685,630	48.4	1	185	—
長期経営資金	0	0	—	49	1,483,147	101.6	0	0	—
当座貸越	10	250,000	154.3	111	1,881,407	95.3	0	0	—
アドバンス当貸	13	423,000	130.2	91	2,845,000	114.5	0	0	—
カードローン	13	71,000	55.0	143	748,738	99.3	0	0	—
リトルカード	44	134,500	118.5	303	742,060	109.0	1	5,028	253.9
経営安定関連（セーフティネット）	6	328,250	29.0	1,885	30,670,501	78.1	17	283,665	85.1
金融安定化	0	0	—	37	312,124	89.5	0	0	—
創業関連	8	30,000	250.0	72	219,918	93.3	4	12,881	—
創業等関連	4	41,000	—	26	105,516	77.2	0	0	—
経営革新関連	0	0	—	1	11,720	36.3	0	0	—
特定社債	7	720,000	102.3	70	3,855,680	197.4	0	0	—
流動資産担保融資	0	0	—	3	215,626	149.9	0	0	—
経営力強化保証	1	14,000	215.4	37	609,874	83.5	0	0	—
改善サポート	2	95,000	74.8	58	1,720,569	106.1	0	0	—
条件変更改善型借換保証	2	35,000	—	5	140,047	95.2	0	0	—
経営力向上関連	1	80,000	432.4	6	291,225	1619.5	0	0	—
異分野連携新事業	0	0	—	2	64,051	96.1	0	0	—
海外投資関係	0	0	—	1	2,500	29.4	0	0	—
再挑戦支援	0	0	—	1	5,702	89.2	0	0	—
経営承継関連	0	0	—	1	7,923	61.3	0	0	—
全国小口	44	159,850	141.7	440	897,108	90.2	5	8,880	201.3
無担保経営支援	0	0	—	105	1,232,938	73.9	2	14,243	—
無担保パワフル保証	48	1,723,000	116.8	954	20,376,080	94.3	0	0	—
タイアップ50	5	131,000	44.4	219	3,098,894	90.4	0	0	—
デラックス100	30	987,000	134.5	184	5,416,000	169.0	0	0	—
事業性評価保証	8	171,500	—	7	132,602	—	0	0	—
スペシャル推薦	0	0	—	4	31,018	81.8	0	0	—
パワーアップローン保証	0	0	—	6	66,195	46.3	0	0	—
全国緊急保証	0	0	—	726	8,448,612	72.7	9	137,173	42.1
東日本大震災復興緊急	0	0	—	153	2,535,260	71.3	0	0	—
求償権消滅	0	0	—	1	33,330	—	0	0	—
無保険	0	0	—	5	28,452	82.8	0	0	—
合計：	1,335	20,400,305	121.1	14,911	177,799,330	98.1	62	651,462	62.7

※ 利用のない制度については、表示を省略しています。

県制度別保証状況（当年度累計）

H30年7月末

（単位：千円）

県制度名	保証承諾			保証債務残高			代位弁済		
	当年度 件数	当年度金額	前年比	件数	金額	前年比	当年度 件数	当年度金額	前年比
経営強化	77	832,000	117.0	1,125	6,389,572	91.2	5	20,424	59.9
小規模事業者 小口簡易枠	0	0	—	17	21,974	52.2	1	1,585	—
小規模企業者支援資金	25	118,100	177.6	162	388,895	116.8	0	0	—
地域産業振興	12	78,300	84.0	208	1,045,322	81.7	0	0	—
経営環境変化・災害対策	0	0	—	138	1,097,553	73.1	1	5,108	14.1
セーフティネット	1	15,000	21.4	111	839,678	79.5	0	0	—
経営改善支援資金	0	0	—	3	11,144	86.4	0	0	—
改善サポート	1	9,000	—	12	286,121	109.5	0	0	—
再生支援	0	0	—	1	300	2.4	0	0	—
台風12号災害復旧対策	0	0	—	90	1,144,182	75.1	0	0	—
創業支援	29	161,150	160.5	271	941,105	118.9	1	833	—
チャレンジ応援資金	30	481,770	147.8	248	3,111,830	156.5	0	0	—
企業立地促進	2	280,000	46.9	53	3,661,910	146.2	0	0	—
職場環境整備・新卒採用支援	0	0	—	5	45,959	67.2	0	0	—
新エネルギー等対策資金	5	123,000	307.5	72	962,313	102.5	0	0	—
飲食店創業支援	0	0	—	12	31,777	68.1	0	0	—
宿泊施設創業支援	0	0	—	2	2,055	28.9	0	0	—
既存事業者による宿泊施設開業支援	1	20,600	—	18	541,049	186.3	0	0	—
宿泊施設増改築・設備整備支援	1	75,500	107.9	39	755,607	91.2	0	0	—
小口融資	0	0	—	1	169	7.7	0	0	—
短期経営安定			—			—			—
緊急保証	0	0	—	704	3,422,545	63.5	2	16,829	32.3
東日本大震災復興緊急	0	0	—	60	705,777	73.3	0	0	—
部落産業	0	0	—	21	132,852	91.3	0	0	—
フロンティア	0	0	—	6	17,734	78.7	0	0	—
経営安定	0	0	—	32	83,155	88.1	1	1,296	29.7
長期経営安定	0	0	—	3	7,635	56.4	1	1,889	—
新規開業	0	0	—	3	3,930	79.0	0	0	—
業種転換	0	0	—	2	5,351	81.8	0	0	—
経営革新	0	0	—	1	4,693	94.6	0	0	—
季節	0	0	—	3	2,327	64.7	0	0	—
合計：	184	2,194,420	105.7	3,423	25,664,513	94.5	12	47,965	31.3

※ 利用のない制度については、表示を省略しています。

市町村制度別保証状況（当年度累計）

H30年7月末

（単位：千円）

市町村制度扱名		保証承諾			保証債務残高			代位弁済		
		当年度 件数	当年度金額	前年比	件数	金額	前年比	当年度 件数	当年度金額	前年比
奈良市	事業運転	22	157,000	72.5	304	1,242,735	91.5	1	3,798	—
	事業設備	4	31,000	81.6	42	180,811	72.5	0	0	—
	小規模企業	83	255,390	151.9	664	1,224,441	89.0	2	7,020	—
	創業	3	8,000	66.7	36	68,978	91.9	0	0	—
	短期事業	1	1,000	200.0	1	916	151.7	0	0	—
	無担保無保証人	1	2,000	—	2	2,355	159.4	0	0	—
奈良市		114	454,390	104.4	1,049	2,720,235	88.9	3	10,818	—
大和高田市	特別	31	156,000	102.1	458	1,377,649	91.9	1	4,325	119.3
	小口事業	2	3,500	175.0	3	4,885	248.3	0	0	—
	創業支援	0	0	—	2	5,472	399.6	0	0	—
大和高田市		33	159,500	103.0	463	1,388,006	92.4	1	4,325	119.3
大和郡山市	運転資金	19	67,900	186.0	109	275,763	133.1	0	0	—
	設備資金	1	3,500	203.5	9	16,267	64.0	0	0	—
	店舗改造	0	0	—	2	10,027	198.6	0	0	—
大和郡山市		20	71,400	165.2	120	302,057	127.1	0	0	—
天理市	運転資金	20	68,500	118.1	214	447,666	101.2	0	0	—
	設備資金	2	2,600	—	15	21,772	105.5	0	0	—
	店舗改造	0	0	—	6	31,986	113.5	0	0	—
天理市		22	71,100	122.6	235	501,424	102.1	0	0	—
橿原市	緊急融資	33	55,230	159.2	243	199,011	95.4	1	301	27.5
	創業資金	5	28,700	179.4	16	68,167	196.2	0	0	—
	特別小口融資	34	203,800	126.6	429	1,193,209	93.3	1	204	19.4
橿原市		72	287,730	135.9	688	1,460,387	96.0	2	504	23.5
桜井市	創業資金	2	8,900	89.0	7	27,869	120.6	0	0	—
	中小企業対策	18	89,000	83.6	196	436,357	88.9	0	0	—
	木材産業対策	0	0	—	3	11,210	47.8	0	0	—
桜井市		20	97,900	84.0	206	475,436	88.5	0	0	—
五條市		0	0	—	10	7,711	62.6	0	0	—
御所市		0	0	—	15	27,446	79.8	0	0	—
生駒市	小口事業	17	101,000	117.9	252	931,043	95.4	4	8,761	—
	創業支援	0	0	—	7	16,482	172.6	0	0	—
生駒市		17	101,000	113.9	259	947,525	96.1	4	8,761	—
香芝市	運転資金	7	23,500	47.0	191	365,647	109.8	1	1,522	—
	設備資金	1	800	9.9	35	94,502	78.7	0	0	—
	創業資金	2	8,000	800.0	27	77,946	113.5	0	0	—
香芝市		10	32,300	54.7	253	538,094	103.1	1	1,522	—
葛城市	運転資金	9	30,500	107.0	100	174,831	81.5	0	0	—
	設備資金	1	3,400	61.8	14	29,531	72.5	0	0	—
	創業資金	1	1,500	—	1	1,425	—	0	0	—
葛城市		11	35,400	104.1	115	205,787	80.6	0	0	—
宇陀市		1	1,000	3.8	76	107,516	86.4	0	0	—
田原本町		28	102,400	86.9	162	438,960	92.3	0	0	—
平群町		0	0	—	4	9,414	137.7	0	0	—

※ 利用のない制度については、表示を省略しています。

市町村制度別保証状況（当年度累計）

H30年7月末

（単位：千円）

市町村制度 届名	保証承諾			保証債務残高			代位弁済		
	当年度 件数	当年度金額	前年比	件数	金額	前年比	当年度 件数	当年度金額	前年比
吉野町 運転資金	0	0	—	61	96,968	77.3	0	0	—
設備資金	0	0	—	9	9,589	95.5	0	0	—
吉野町	0	0	—	70	106,558	78.6	0	0	—
明日香村	0	0	—	29	79,750	125.2	0	0	—
合計：	348	1,414,120	101.4	3,754	9,316,304	93.5	11	25,929	243.2

※ 利用のない制度については、表示を省略しています。

制度分類別保証状況

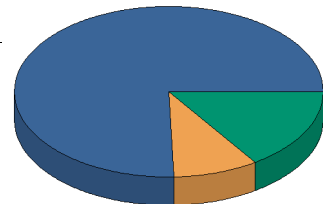
H30年7月末

(単位：千円)

制度分類名	保証承諾			保証債務残高			代位弁済		
	当月件数	当月金額	前年比	件数	金額	前年比	当月件数	当月金額	前年比
協会制度	420	5,330,900	101.1	14,911	177,799,330	98.1	17	144,636	54.1
県制度	48	607,000	88.0	3,423	25,664,513	94.5	3	10,521	24.3
市町村制度	87	353,000	86.7	3,754	9,316,304	93.5	2	8,490	234.2
合計	555	6,290,900	98.8	22,088	212,780,147	97.5	22	163,648	52.0

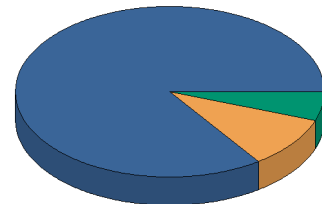
制度分類名	保証承諾			保証債務残高			代位弁済		
	当年度件数	当年度金額	前年比	件数	金額	前年比	当年度件数	当年度金額	前年比
協会制度	1,335	20,400,305	121.1	14,911	177,799,330	98.1	62	651,462	62.7
県制度	184	2,194,420	105.7	3,423	25,664,513	94.5	12	47,965	31.3
市町村制度	348	1,414,120	101.4	3,754	9,316,304	93.5	11	25,929	243.2
合計	1,867	24,008,845	118.1	22,088	212,780,147	97.5	85	725,356	60.3

保証承諾



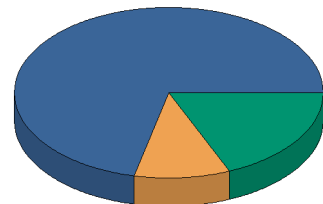
承諾当月件数

分類名
 ■ 協会制度
 ■ 県制度
 ■ 市町村制度



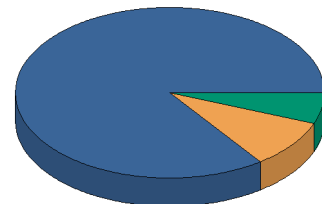
承諾当月金額

分類名
 ■ 協会制度
 ■ 県制度
 ■ 市町村制度



当年度中保証承諾件数

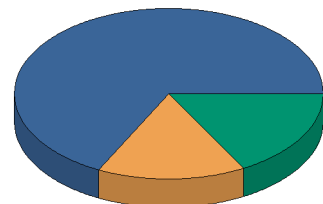
分類名
 ■ 協会制度
 ■ 県制度
 ■ 市町村制度



当年度中保証承諾金額

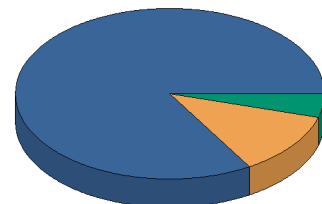
分類名
 ■ 協会制度
 ■ 県制度
 ■ 市町村制度

保証債務残高



保証債務残高件数

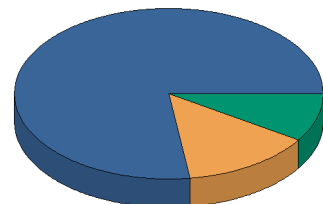
分類名
 ■ 協会制度
 ■ 県制度
 ■ 市町村制度



保証債務残高金額

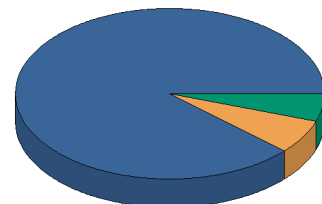
分類名
 ■ 協会制度
 ■ 県制度
 ■ 市町村制度

代位弁済



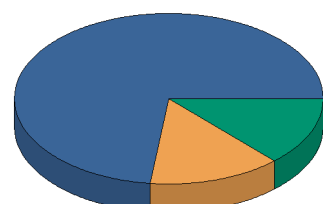
代弁当月件数

分類名
 ■ 協会制度
 ■ 県制度
 ■ 市町村制度



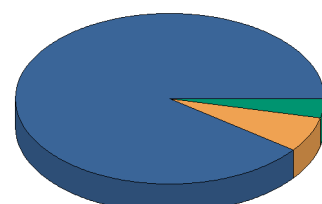
代弁当月金額

分類名
 ■ 協会制度
 ■ 県制度
 ■ 市町村制度



当年度中代位弁済件数

分類名
 ■ 協会制度
 ■ 県制度
 ■ 市町村制度



当年度中代位弁済総額

分類名
 ■ 協会制度
 ■ 県制度
 ■ 市町村制度

事業地区別保証状況（当年度累計）

H30年7月末

（単位：千円）

事業地区名	保証承諾			保証債務残高			代位弁済		
	当年度 件数	当年度金額	前年比	件数	金額	前年比	当年度 件数	当年度金額	前年比
奈良市	421	5,036,190	103.4	4,687	47,328,974	99.2	21	157,353	47.4
生駒市	90	1,400,984	147.8	1,114	10,461,349	99.5	10	45,564	—
大和郡山市	110	1,936,750	187.7	1,174	14,289,073	97.1	6	43,056	367.3
天理市	104	946,800	125.5	1,202	11,205,247	100.2	0	0	—
桜井市	89	1,301,170	106.7	1,468	13,179,088	93.6	3	23,308	65.3
橿原市	191	1,959,930	139.0	2,267	16,830,644	95.7	7	18,835	110.1
大和高田市	103	1,343,330	123.2	1,413	12,373,775	93.9	7	99,974	76.5
御所市	39	385,200	91.3	576	5,257,122	87.1	5	100,219	—
五條市	46	904,000	119.9	581	6,637,028	92.0	3	82,845	668.0
香芝市	104	1,332,870	126.6	1,202	11,029,949	103.3	5	20,159	10.8
葛城市	73	1,032,770	171.8	738	6,898,718	100.1	1	1,958	46.4
宇陀市	31	428,800	82.0	603	4,761,606	90.3	3	11,036	137.4
生駒郡 平群町	23	340,300	179.1	200	1,825,554	105.3	0	0	—
生駒郡 三郷町	26	250,550	170.4	255	2,029,602	92.0	2	937	—
生駒郡 斑鳩町	32	321,800	132.3	362	3,409,190	106.0	3	4,799	—
生駒郡 安堵町	15	240,500	793.7	90	835,430	106.2	1	24,772	—
生駒郡 計；	96	1,153,150	188.9	907	8,099,776	102.0	6	30,509	—
磯城郡 川西町	18	348,300	92.8	195	2,458,680	102.5	0	0	—
磯城郡 三宅町	22	307,150	47.6	143	1,958,706	102.6	3	39,615	—
磯城郡 田原本町	74	780,800	69.3	766	8,629,423	104.2	0	0	—
磯城郡 計；	114	1,436,250	66.9	1,104	13,046,809	103.7	3	39,615	14.1
山辺郡 山添村	6	39,500	74.5	79	671,258	90.0	0	0	—
高市郡 高取町	13	133,500	99.1	138	1,456,283	86.5	5	50,926	—
高市郡 明日香村	11	139,300	132.0	136	966,390	88.9	0	0	—
高市郡 計；	24	272,800	113.6	274	2,422,673	87.5	5	50,926	—
北葛城郡 王寺町	28	277,100	100.7	307	2,931,557	93.5	0	0	—
北葛城郡 河合町	21	286,500	149.0	229	2,366,097	93.3	0	0	—
北葛城郡 上牧町	28	276,500	171.2	238	2,274,773	104.6	0	0	—
北葛城郡 広陵町	59	884,901	180.8	599	5,891,734	98.6	0	0	—
北葛城郡 計；	136	1,725,001	154.2	1,373	13,464,161	97.4	0	0	—
宇陀郡 曾爾村	3	38,000	76.0	52	593,794	98.6	0	0	—
宇陀郡 御杖村	5	27,700	221.6	40	275,323	101.6	0	0	—
宇陀郡 計；	8	65,700	105.1	92	869,117	99.5	0	0	—
吉野郡 大淀町	26	431,300	96.1	367	4,528,084	96.2	0	0	—
吉野郡 下市町	9	120,350	77.0	140	1,410,261	89.3	0	0	—
吉野郡 吉野町	22	312,000	80.0	303	2,916,530	100.4	0	0	—
吉野郡 東吉野村	8	141,000	282.0	88	982,779	89.4	0	0	—
吉野郡 川上村	6	168,500	173.7	65	895,404	100.5	0	0	—
吉野郡 黒滝村	1	50,000	—	12	128,725	92.9	0	0	—
吉野郡 天川村	1	5,000	31.3	55	455,122	91.3	0	0	—
吉野郡 野迫川村	0	0	—	6	59,643	69.4	0	0	—
吉野郡 十津川村	6	45,000	18.2	129	1,796,347	103.0	0	0	—
吉野郡 上北山村	2	10,500	—	34	546,793	95.3	0	0	—
吉野郡 下北山村	1	24,000	300.0	28	174,634	91.0	0	0	—
吉野郡 計；	82	1,307,650	92.5	1,227	13,894,320	96.4	0	0	—
奈良県外	0	0	—	7	59,461	92.9	0	0	—
合計；	1,867	24,008,845	118.1	22,088	212,780,147	97.5	85	725,356	60.3

前年度比につきましては、一致しない場合がございます。

金融機関店舗別保証状況（当年度累計）

H30年7月末

（単位：千円）

金融機関店舗名		保証承諾			保証債務残高		
		当年度 件数	当年度金額	前年比	件数	金額	前年比
みずほ銀行	渋谷中央支店	0	0	—	1	20,380	100.0
	大阪支店	0	0	—	2	11,808	62.8
	東大阪支店	0	0	—	1	6,696	16.6
	大阪中央支店	1	10,000	—	2	40,004	112.0
	枚方支店	0	0	—	1	27,116	88.6
	奈良支店	1	10,000	—	36	378,166	83.9
	みずほ銀行	2	20,000	—	43	484,170	77.2
三菱UFJ銀行	瓦町支店	0	0	—	1	8,804	98.4
	鶴橋支店	0	0	—	1	7,984	—
	上本町支店	0	0	—	1	48,584	81.0
	橿原支店	0	0	—	5	65,082	87.3
	茨木支店	0	0	—	1	14,300	66.7
	河内長野支店	0	0	—	2	8,816	63.8
	大和郡山支店	0	0	—	6	100,634	325.7
	大和高田支店	0	0	—	32	297,250	69.7
	大和王寺支店	1	60,000	300.0	5	91,008	120.7
	近鉄学園前支店	0	0	—	4	8,428	57.2
	学園前北口支店	0	0	—	1	538	21.3
	上六支店	0	0	—	2	111,438	90.3
	奈良支店	0	0	—	103	1,656,317	74.1
	東大阪中央支店	0	0	—	1	2,884	43.2
	三菱UFJ銀行	1	60,000	41.4	165	2,422,067	78.3
	三井住友銀行	玉造支店	0	0	—	3	99,551
天王寺駅前支店		0	0	—	1	14,772	48.8
西野田支店		0	0	—	2	14,048	75.2
立売堀支店		0	0	—	1	14,614	97.3
南森町支店		0	0	—	2	13,445	94.7
天満橋支店		0	0	—	1	2,920	67.0
東大阪支店		0	0	—	1	6,074	43.2
堺支店		1	20,000	—	2	84,016	116.7
西宮支店		0	0	—	1	12,008	75.0
芦屋駅前支店		0	0	—	1	1,522	60.4
阿倍野支店		0	0	—	1	3,074	59.0
奈良支店		10	384,000	480.0	90	1,965,350	124.8
平城支店		1	8,000	—	4	63,700	84.6
大和郡山支店		0	0	—	14	328,200	160.8
学園前支店		1	55,000	—	15	336,089	117.9
大和王寺支店		2	125,000	625.0	28	488,440	121.0
生駒支店		2	100,000	—	13	340,348	133.9
三井住友銀行	17	692,000	692.0	180	3,788,171	124.5	
りそな銀行	天理支店	1	3,000	—	19	246,822	110.3
	吉野支店	3	65,000	100.0	73	1,108,316	83.0
	東生駒支店	0	0	—	11	51,636	40.2
	小泉支店	0	0	—	12	66,617	64.0
	新奈良営業部	8	190,000	89.2	171	3,074,755	96.3
	船場支店	0	0	—	2	14,399	64.3
	天六支店	0	0	—	1	37,505	79.0
	大正支店	0	0	—	1	6,196	68.4

前年度比につきましては、一致しない場合がございます。

金融機関店舗別保証状況（当年度累計）

H30年7月末

りそな銀行	生野支店	0	0	—	2	67,250	—
	桜川支店	0	0	—	1	20,000	—
	難波支店	0	0	—	2	49,630	94.5
	富田林支店	0	0	—	1	33,336	116.7
	羽曳野支店	1	26,000	—	1	25,568	170.7
	八尾支店	0	0	—	2	9,622	85.3
	久米田支店	0	0	—	1	3,867	—
	梅田北口支店	0	0	—	2	60,940	84.2
	玉造支店	1	48,000	—	4	82,024	84.1
	近鉄西大寺支店	3	101,000	165.6	55	686,651	104.6
	西やまと支店	0	0	—	9	252,918	92.5
	やまと郡山支店	1	17,000	27.0	22	673,695	85.2
	香芝支店	4	41,000	32.3	110	1,599,503	89.5
	近鉄学園前支店	2	11,000	—	22	286,478	72.5
橿原支店	4	78,000	33.2	181	2,858,820	89.8	
りそな銀行		28	580,000	74.0	705	11,316,548	91.0
百五銀行	上野支店	0	0	—	2	20,340	85.6
	名張支店	0	0	—	4	33,047	79.4
百五銀行		0	0	—	6	53,387	81.6
京都銀行	精華町支店	0	0	—	1	1,200	64.0
	木津支店	0	0	—	5	131,463	96.2
	西大津支店	1	30,000	—	2	33,821	580.6
	難波支店	0	0	—	1	6,493	76.4
	城東支店	0	0	—	1	7,144	83.3
	茨木支店	0	0	—	1	13,336	82.4
	吹田支店	0	0	—	1	4,367	83.7
	高の原支店	3	31,000	124.0	35	528,424	114.8
	奈良支店	5	67,000	68.7	73	709,681	101.2
	登美ヶ丘支店	3	21,000	52.5	36	314,857	79.5
	橿原支店	7	46,000	38.0	57	441,945	86.5
	大和郡山支店	9	99,000	74.1	75	761,790	100.3
	生駒支店	3	23,100	48.1	53	533,040	111.7
	王寺支店	5	59,600	90.3	49	380,069	115.7
新石切支店	1	3,000	200.0	2	4,150	276.7	
京都銀行		37	379,700	71.3	392	3,871,779	98.1
近畿大阪銀行	本店営業部	0	0	—	1	5,000	—
	本町営業部	0	0	—	1	24,760	—
	弥刀支店	0	0	—	1	20,840	150.0
	道明寺支店	0	0	—	2	7,021	96.7
	長吉支店	0	0	—	2	71,464	75.8
	阿倍野支店	0	0	—	3	149,502	103.1
	谷町支店	0	0	—	1	33,336	85.4
	富田林支店	0	0	—	1	9,668	—
	花園支店	0	0	—	1	5,121	78.2
	高田支店	0	0	—	22	318,473	111.3
	富雄支店	6	68,000	234.5	54	821,446	104.9
	古川橋支店	0	0	—	1	4,500	42.9
	近畿大阪銀行		6	68,000	44.4	90	1,471,130
南都銀行	本店	29	330,900	85.8	417	5,464,699	85.8
	県庁出張所	0	0	—	5	20,841	297.2
	奈良市役所出張所	0	0	—	2	10,848	62.1
	大宮支店	22	145,000	103.6	218	1,990,001	83.2

前年度比につきましては、一致しない場合がございます。

金融機関店舗別保証状況（当年度累計）

H30年7月末

南都銀行	J R奈良駅前支店	17	156,200	114.9	143	1,302,226	90.8
	手貝支店	19	160,300	232.3	173	1,517,340	100.7
	南支店	20	344,900	165.8	253	2,689,398	99.9
	紀寺支店	20	185,500	72.1	195	2,114,930	103.0
	帯解支店	17	237,700	222.6	100	1,138,821	124.9
	西大寺支店	31	337,500	97.5	346	2,608,242	121.5
	西ノ京支店	1	12,000	25.5	27	121,122	21.4
	平城支店	21	262,300	172.6	211	1,725,644	120.3
	あやめ池支店	0	0	—	2	1,402	17.9
	学園前支店	26	201,700	56.6	315	2,985,030	99.4
	登美が丘支店	0	0	—	20	49,558	13.0
	富雄支店	26	268,290	116.1	241	2,071,961	107.2
	生駒支店	31	453,700	100.2	416	4,119,275	106.1
	白庭台駅前支店	0	0	—	6	23,310	4.0
	東生駒支店	0	0	—	6	38,420	108.8
	南生駒支店	8	109,000	155.5	128	822,672	104.6
	郡山支店	40	897,000	296.0	389	4,899,069	101.2
	筒井支店	10	220,250	112.4	131	1,505,506	95.9
	中央市場支店	5	181,500	159.2	97	1,510,951	97.9
	天理支店	26	256,200	75.3	367	3,835,909	88.5
	櫛本出張所	0	0	—	1	1,850	33.8
	天理南支店	14	92,200	71.5	158	1,558,539	108.5
	名阪針支店	17	292,500	116.5	183	1,770,354	96.3
	桜井支店	24	314,400	77.3	494	5,163,706	90.0
	三輪支店	11	174,000	196.6	143	1,003,514	80.8
	榛原支店	12	193,600	76.8	195	1,793,137	98.0
	大宇陀支店	11	92,700	45.6	221	1,879,787	81.0
	菟田野支店	0	0	—	1	2,536	32.7
	大淀支店	17	237,300	74.4	193	2,172,726	93.3
	下市支店	12	209,350	120.1	206	2,219,499	95.8
	上市支店	20	343,000	89.1	309	2,885,174	103.5
	北山支店	3	34,500	431.3	58	569,607	96.2
	小川支店	9	116,000	181.3	79	794,534	93.3
	川上支店	6	168,500	173.7	64	906,536	97.8
	高田支店	28	518,781	111.7	395	4,767,050	93.8
	高田本町支店	21	334,000	145.5	395	3,992,271	105.9
	高田北支店	13	179,000	436.6	167	1,215,198	97.6
	馬見支店	20	322,320	224.6	163	1,572,452	98.6
	箸尾支店	14	348,500	250.2	184	1,824,211	91.3
	上牧支店	13	122,000	203.3	149	1,339,438	100.5
	香芝支店	12	150,000	68.6	192	2,083,213	89.0
	真美ヶ丘支店	8	94,600	248.3	106	954,593	110.3
	二上支店	10	71,000	225.4	94	663,188	87.8
	尺土支店	0	0	—	15	75,686	7.4
	新庄支店	10	337,700	116.0	182	2,191,200	106.1
	御所支店	22	184,600	80.6	386	3,516,674	88.7
	吉野口支店	10	101,200	173.0	94	1,018,590	64.1
	橿原支店	20	240,100	140.2	301	2,498,355	87.9
	近鉄八木駅前出張所	0	0	—	2	12,918	77.3
	耳成支店	9	158,200	620.4	94	817,604	100.4
	畝傍支店	14	163,000	234.5	187	1,548,564	85.0
	真菅支店	11	109,500	576.3	149	884,087	89.5

前年度比につきましては、一致しない場合がございます。

金融機関店舗別保証状況（当年度累計）

H30年7月末

南都銀行	神宮前支店	16	201,400	114.1	240	1,776,480	89.9
	坊城支店	11	191,000	101.1	121	937,465	90.8
	明日香支店	12	233,800	242.3	106	851,840	93.3
	高取支店	7	97,000	95.4	81	978,053	80.3
	王寺支店	9	27,000	19.4	185	1,739,602	95.2
	王寺南支店	5	222,500	127.1	97	1,225,487	102.1
	西大和支店	0	0	—	47	232,445	36.9
	平群支店	9	163,000	163.8	91	823,895	93.8
	法隆寺支店	5	52,000	90.1	140	1,369,713	86.1
	川西支店	16	408,000	112.7	167	2,677,843	102.9
	結崎支店	6	36,500	34.5	83	933,714	89.3
	田原本支店	18	161,400	43.1	297	4,201,743	106.5
	五条支店	35	738,500	105.8	430	4,697,479	95.5
	十津川支店	2	8,000	3.6	92	1,181,619	91.9
	橋本支店	0	0	—	1	5,640	—
	高野口支店	0	0	—	1	2,690	96.1
	高野山支店	0	0	—	6	59,643	69.4
	木津支店	0	0	—	12	37,902	118.0
	精華支店	0	0	—	5	37,242	141.8
	上狛支店	0	0	—	1	41,625	102.3
	加茂支店	1	3,300	—	1	3,300	—
	城陽支店	0	0	—	1	1,929	65.9
	宇治大久保支店	0	0	—	1	1,269	51.1
	京都支店	0	0	—	6	171,606	62.6
	名張支店	1	1,200	—	22	158,278	70.0
	大阪中央営業部	0	0	—	4	219,243	164.9
	帝塚山支店	0	0	—	2	32,493	82.3
	大阪北支店	0	0	—	1	20,056	92.9
	大阪東支店	0	0	—	5	145,804	99.1
	平野支店	0	0	—	1	585	—
	新大阪支店	0	0	—	1	11,932	100.0
	石切支店	0	0	—	7	204,958	91.3
	永和支店	0	0	—	1	2,286	76.4
	吉田支店	0	0	—	4	99,759	96.5
	若江岩田支店	0	0	—	2	276,568	138.3
	大東支店	0	0	—	5	139,516	79.7
	羽曳野支店	0	0	—	1	4,034	—
	河内長野支店	0	0	—	1	4,522	69.4
	堺支店	0	0	—	1	9,336	629.5
	初芝支店	0	0	—	2	5,629	48.7
	南都銀行	913	13,007,091	111.0	12,040	121,589,189	93.8
紀陽銀行	橋本支店	1	3,000	—	5	14,764	64.6
	橋本林間支店	0	0	—	1	103,200	86.0
	東大阪支店	0	0	—	1	11,796	89.2
	鴻池新田支店	0	0	—	2	35,250	52.2
	住吉支店	0	0	—	2	9,923	71.8
	五条支店	4	68,500	221.0	80	805,414	83.0
	高田支店	6	312,000	201.3	109	1,538,056	113.2
	紀陽銀行	11	383,500	206.2	200	2,518,403	97.5
中京銀行	名張支店	0	0	—	1	3,453	82.9
	奈良支店	8	84,000	91.3	96	1,393,769	98.5
	桜井支店	5	108,000	4,320.0	79	1,204,150	91.7

前年度比につきましては、一致しない場合がございます。

金融機関店舗別保証状況（当年度累計）

H30年7月末

中京銀行		13	192,000	203.2	176	2,601,372	95.2
第三銀行	名張支店	0	0	—	1	870	44.6
	赤目支店	0	0	—	3	6,700	71.6
	新宮支店	0	0	—	1	136,780	—
	奈良支店	2	12,000	13.6	47	449,638	86.3
	桜井支店	7	31,500	64.3	74	486,207	83.0
第三銀行		9	43,500	31.8	126	1,080,195	96.6
関西アーバン銀行	平野支店	0	0	—	1	1,119	52.9
	大阪西支店	0	0	—	1	34,296	80.0
	木津支店	0	0	—	1	17,829	89.9
	奈良支店	3	55,000	100.0	20	291,893	86.6
	高田支店	0	0	—	9	96,129	106.9
	橋本支店	0	0	—	3	2,581	54.0
関西アーバン銀行		3	55,000	73.3	35	443,847	89.4
北伊勢上野信用金庫	城北支店	0	0	—	6	48,163	88.9
北伊勢上野信用金庫		0	0	—	6	48,163	88.9
京都中央信用金庫	精華支店	2	14,000	—	5	29,101	144.5
	山田川支店	0	0	—	12	68,453	123.7
	奈良支店	6	156,100	1,040.7	30	331,960	164.4
京都中央信用金庫		8	170,100	810.0	47	429,513	154.5
大阪シティ信用金庫	東成支店	1	5,984	—	2	6,522	886.1
	住道支店	1	20,000	44.4	3	59,166	133.2
	中津支店	0	0	—	1	36,910	83.8
	谷町支店	0	0	—	1	8,783	98.2
	八尾営業部	0	0	—	2	10,827	81.7
	山本支店	0	0	—	1	8,750	74.5
	国分支店	3	45,000	150.0	12	298,209	148.7
	吉田支店	2	12,000	—	5	71,785	163.0
	深江橋支店	0	0	—	2	35,866	73.4
	寝屋川支店	0	0	—	1	73,330	204.6
	本町支店	0	0	—	2	31,418	88.0
	枚岡支店	0	0	—	3	20,474	134.4
	河内支店	0	0	—	2	53,463	82.4
	大阪シティ信用金庫		7	82,984	103.7	37	715,503
奈良信用金庫	本店	17	369,400	1,273.8	138	1,422,961	114.6
	学園前支店	7	50,500	35.1	102	829,895	89.3
	生駒支店	9	147,000	184.2	83	705,993	105.5
	奈良支店	20	196,000	67.6	192	2,248,188	98.8
	富雄支店	8	69,800	107.6	98	805,068	121.3
	大宮支店	5	82,000	182.2	76	586,635	88.3
	小泉支店	14	98,000	311.1	68	579,488	109.4
	筒井支店	5	13,800	30.9	57	450,194	89.9
	こどの支店	9	190,000	114.5	85	1,168,940	128.7
	尼ヶ辻支店	7	112,500	87.9	65	477,059	114.0
	天理支店	13	167,000	303.6	83	650,051	135.7
	龍田川支店	3	44,000	110.0	29	254,193	115.6
	木津川梅美台出張所	1	1,000	—	1	983	—
	奈良信用金庫		118	1,541,000	137.8	1,077	10,179,646
大和信用金庫	本店	20	187,670	56.8	482	3,757,125	103.7
	八木支店	17	147,000	61.5	222	2,078,106	99.5
	高田支店	16	79,730	95.5	241	1,304,964	93.3

前年度比につきましては、一致しない場合がございます。

金融機関店舗別保証状況（当年度累計）

H30年7月末

大和信用金庫	榛原支店	12	149,000	175.3	171	928,166	109.4
	天理支店	27	250,500	160.6	264	1,664,005	103.2
	香芝支店	26	198,700	95.3	240	1,911,653	96.1
	橿原支店	16	112,200	105.6	210	1,267,343	104.7
	生駒支店	12	168,000	136.6	150	1,082,144	111.3
	王寺支店	14	155,500	376.5	117	1,047,518	105.8
	西大寺支店	11	117,700	34.6	92	641,713	105.7
	大安寺支店	3	8,500	94.4	126	1,147,319	97.8
	新ノ口支店	18	226,500	84.0	160	1,385,562	99.5
	奥宇陀支店	5	29,500	66.3	63	515,401	95.9
	新庄支店	27	264,500	272.7	174	1,516,900	118.8
	桜井北支店	13	171,300	79.9	240	1,324,270	101.5
	櫛本支店	13	161,600	199.5	121	697,401	102.0
	香芝中央支店	12	174,000	1,338.5	150	853,298	118.0
	JR奈良駅前支店	15	87,500	227.9	149	920,428	115.7
	坊城支店	17	74,430	744.3	133	432,724	115.3
大和信用金庫		294	2,763,830	111.0	3,505	24,476,039	103.7
奈良中央信用金庫	本店	56	392,000	70.6	490	3,580,135	100.8
	王寺支店	18	277,700	354.2	138	1,575,417	106.6
	香芝支店	42	279,570	94.3	361	2,760,265	106.2
	法隆寺支店	55	671,750	327.7	304	2,425,057	140.2
	結崎支店	23	203,700	33.7	201	1,732,663	105.5
	南奈良支店	45	567,500	210.6	385	3,706,270	111.5
	平群支店	13	124,800	337.3	110	785,987	113.8
	高田支店	26	459,000	812.4	243	1,742,160	98.7
	畠田支店	17	122,850	128.6	94	802,823	118.7
	二上支店	9	67,500	107.1	130	723,457	111.2
	ますが支店	26	328,500	204.0	257	1,877,905	119.7
	新庄支店	24	111,770	142.2	199	1,382,714	122.0
	三郷支店	12	108,000	369.9	63	397,325	117.2
	橿原支店	25	180,500	282.0	150	651,473	95.2
奈良中央信用金庫		391	3,895,140	150.2	3,125	24,143,650	110.6
新宮信用金庫	十津川支店	4	37,000	137.0	28	252,522	120.1
新宮信用金庫		4	37,000	137.0	28	252,522	120.1
商工組合中央金庫	津支店	0	0	—	1	23,320	74.4
	大阪支店	0	0	—	2	41,344	484.1
	船場支店	0	0	—	1	29,712	85.0
	奈良支店	4	36,000	80.1	68	676,586	82.8
	商工組合中央金庫		4	36,000	80.1	72	770,962
近畿産業信用組合	難波支店	0	0	—	1	13,578	76.0
	橿原支店	1	2,000	—	20	56,731	108.5
	奈良支店	0	0	—	12	53,584	92.6
	近畿産業信用組合		1	2,000	—	33	123,893
合計		1,867	24,008,845	118.1	22,088	212,780,147	97.5

前年度比につきましては、一致しない場合がございます。

業種別保証状況（当年度累計）

H30年7月末

（単位：千円）

業 種 名		保 証 承 諾			保 証 債 務 残 高			代 位 弁 済		
		当年度 件数	当年度金額	前年比	件数	金額	前年比	当年度 件数	当年度金額	前年比
製造業	ゴム・プラスチック工業	45	1,004,900	159.6	562	9,114,489	97.6	0	0	—
	ゴム製品製造業	12	196,500	129.3	104	1,214,330	99.9	0	0	—
	その他の工業	77	683,770	153.7	762	5,349,579	103.1	0	0	—
	ソフトウェア業	4	19,000	172.7	80	327,352	87.9	0	0	—
	化学工業	0	0	—	99	1,700,158	79.9	0	0	—
	家具・建具工業	18	194,450	141.1	152	1,371,460	86.4	0	0	—
	機械工業	17	375,200	178.8	328	4,119,611	90.3	0	0	—
	金属工業	28	671,400	129.4	445	6,211,740	95.0	0	0	—
	紙工業	7	141,000	928.7	90	1,040,505	86.1	0	0	—
	車両工業	5	107,000	31.8	58	1,020,202	115.2	0	0	—
	情報処理サービス業	1	4,800	—	6	54,458	102.3	0	0	—
	食料品工業	22	246,730	100.4	375	5,431,606	93.2	0	0	—
	製版・製本業	1	6,000	—	13	34,048	49.5	0	0	—
	繊維品工業	42	622,281	96.5	630	6,191,250	85.7	5	34,906	39.5
	船舶工業	0	0	—	2	5,504	67.9	0	0	—
	電気機器工業	9	71,200	56.5	91	1,492,543	83.9	0	0	—
	農林漁業	0	0	—	4	8,316	73.1	0	0	—
	皮革工業	2	78,500	170.7	42	745,739	91.7	0	0	—
	木材・木製品工業	33	519,900	128.6	426	4,751,627	88.7	1	1,127	—
	窯業	9	231,500	237.9	128	2,195,709	100.1	0	0	—
製造業	計：	332	5,174,131	126.5	4,397	52,380,226	92.9	6	36,033	14.6
木材伐出業		4	14,000	44.4	62	419,169	90.7	0	0	—
建設業		504	6,650,350	121.1	5,345	50,669,250	100.2	19	238,749	76.0
卸売業		189	2,680,720	101.4	2,378	26,426,949	98.2	9	152,785	37.6
小売業		263	2,663,784	105.0	3,088	25,871,848	97.7	21	120,772	56.4
飲食店		101	713,550	129.7	1,068	5,473,428	101.0	7	25,448	345.9
不動産業		68	941,740	133.2	782	7,081,784	103.0	1	93	1.9
運送業		59	1,259,450	102.7	841	13,349,955	101.8	4	45,505	—
物品預り・駐車場業		2	6,500	—	14	74,336	92.6	0	0	—
電気・ガス・熱供給・水道業		5	117,800	3,365.7	35	328,735	107.2	0	0	—
印刷業		7	165,000	68.2	166	2,040,725	94.6	0	0	—
出版業		2	24,000	—	13	114,792	51.7	0	0	—
サービス業	その他のサービス業	0	0	—	5	21,596	132.6	0	0	—
	その他の運輸サービス業	5	28,450	43.1	52	875,610	100.2	0	0	—
	その他の技術サービス業	25	317,200	154.0	253	1,788,872	109.6	1	6,431	—
	その他の事業サービス業	26	399,400	174.6	312	2,080,009	107.5	1	7,462	87.0
	その他の生活関連サービス業	25	278,800	236.9	239	1,781,728	96.2	0	0	—
	医療・福祉業	86	1,029,270	115.5	1,027	8,032,237	100.3	3	12,967	—
	映画・娯楽業	0	0	—	64	605,582	82.9	0	0	—
	教育・学習支援業	13	71,800	58.3	169	754,849	102.4	1	18,131	—
	広告業	9	71,000	70.0	66	388,382	113.7	0	0	—
	宿泊業	5	95,700	106.3	202	2,608,449	92.2	1	6,312	—
	情報通信サービス業	1	1,000	9.1	26	78,526	105.1	0	0	—
	職業紹介・労働者派遣業	5	117,000	93.6	28	502,304	107.0	0	0	—

廃業等により業種分類できないものがある為、合計が一致しない場合がございます。
前年度比につきましては、一致しない場合がございます。

業種別保証状況（当年度累計）

H30年7月末

サービス業	専門サービス業	27	94,500	130.0	319	984,625	97.3	3	12,961	4,598.4
	洗濯・理美容・浴場業	63	367,200	238.5	574	2,904,778	102.7	4	27,614	—
	廃棄物処理業	14	296,700	125.2	238	2,924,602	93.6	0	0	—
	物品賃貸業	20	340,800	141.1	128	1,182,531	97.8	0	0	—
	放送業	0	0	—	1	8,400	62.7	0	0	—
	旅行業	2	13,000	108.3	31	166,714	99.4	0	0	—
サービス業	計：	326	3,521,820	128.7	3,734	27,689,793	99.4	14	91,877	1,037.0
保険媒介代理業		0	0	—	58	147,549	90.0	0	0	—
郵便業		0	0	—	2	1,185	64.2	0	0	—
通信業		0	0	—	4	18,595	87.1	0	0	—
インターネット附随サービス業		1	20,000	93.0	18	110,275	88.8	4	14,094	—
	合計：	1,867	24,008,845	118.1	22,088	212,780,147	97.8	85	725,356	60.3

廃業等により業種分類できないものがある為、合計が一致しない場合がございます。
前年度比につきましては、一致しない場合がございます。

金融機関別保証状況（当月中）

H30年7月末

（単位：千円）

金融機関名	保証承諾			保証債務残高			代位弁済		
	当月 件数	当月金額	前年比	件数	金額	前年比	当月 件数	当月金額	前年比
りそな銀行	6	104,000	71.7	705	11,316,548	91.0	0	0	—
三井住友銀行	0	0	—	180	3,788,171	124.5	0	0	—
三菱UFJ銀行	0	0	—	165	2,422,067	78.3	0	0	—
みずほ銀行	0	0	—	43	484,170	77.2	0	0	—
都市銀行；	6	104,000	131.4	1,093	18,010,955	93.8	0	0	—
南都銀行	257	3,266,900	90.2	12,040	121,589,189	93.8	11	74,799	33.7
京都銀行	4	74,600	39.0	392	3,871,779	98.1	2	6,899	—
紀陽銀行	2	13,000	72.2	200	2,518,403	97.5	0	0	—
近畿大阪銀行	1	10,000	200.0	90	1,471,130	104.1	0	0	—
百五銀行	0	0	—	6	53,387	81.6	0	0	—
地方銀行；	264	3,364,500	109.7	12,728	129,503,887	94.1	13	81,698	36.8
中京銀行	4	75,000	130.4	176	2,601,372	95.2	0	0	—
第三銀行	3	5,500	6.5	126	1,080,195	96.6	0	0	—
関西アーバン銀行	0	0	—	35	443,847	89.4	0	0	—
第二地方銀行；	7	80,500	94.8	337	4,125,413	94.9	0	0	—
大和信用金庫	90	710,100	94.0	3,505	24,476,039	103.7	3	24,082	158.1
奈良中央信用金庫	145	1,509,300	141.7	3,125	24,143,650	110.6	5	51,556	448.3
奈良信用金庫	35	446,500	140.0	1,077	10,179,646	107.2	0	0	—
大阪シティ信用金庫	1	10,000	100.0	37	715,503	114.7	0	0	—
京都中央信用金庫	1	4,000	25.0	47	429,513	154.5	0	0	—
新宮信用金庫	3	34,000	—	28	252,522	120.1	0	0	—
北伊勢上野信用金庫	0	0	—	6	48,163	88.9	0	0	—
信用金庫；	275	2,713,900	134.1	7,825	60,245,036	107.4	8	75,638	236.0
近畿産業信用組合	0	0	—	33	123,893	96.8	0	0	—
信用組合；	0	0	—	33	123,893	96.8	0	0	—
商工組合中央金庫	3	28,000	500.0	72	770,962	86.5	1	6,312	—
政府系金融機関；	3	28,000	80.1	72	770,962	86.5	1	6,312	—
合計；	555	6,290,900	98.8	22,088	212,780,147	97.5	22	163,648	52.0

協会制度別保証状況（当月中）

H30年7月末

（単位：千円）

協会制度名	保証承諾			保証債務残高			代位弁済		
	当月 件数	当月金額	前年比	件数	金額	前年比	当月 件数	当月金額	前年比
一般	108	2,043,550	72.2	5,904	73,027,578	106.2	7	63,838	222.1
夏季特別	138	751,000	120.7	1,280	5,027,046	90.2	0	0	—
夏季特別（一括）	20	127,100	215.4	31	201,600	448.0	0	0	—
年末特別	0	0	—	1,224	4,835,779	106.2	0	0	—
年末特別（一括）	0	0	—	38	260,248	688.7	0	0	—
財務要件型無保証人	0	0	—	1	15,000	—	0	0	—
短期継続保証制度	73	1,164,000	—	68	1,189,000	—	0	0	—
フレッシュ15	14	66,500	475.0	193	752,325	234.4	0	0	—
集約ローン	7	220,400	249.0	115	3,575,306	177.0	0	0	—
みらい奈良65	0	0	—	351	685,630	48.4	0	0	—
長期経営資金	0	0	—	49	1,483,147	101.6	0	0	—
当座貸越	3	90,000	100.0	111	1,881,407	95.3	0	0	—
アドバンス当貸	2	58,000	41.4	91	2,845,000	114.5	0	0	—
カードローン	0	0	—	143	748,738	99.3	0	0	—
リトルカード	15	49,000	242.6	303	742,060	109.0	1	5,028	253.8
経営安定関連（セーフティネット）	0	0	—	1,885	30,670,501	78.1	4	59,783	40.2
金融安定化	0	0	—	37	312,124	89.5	0	0	—
創業関連	3	9,500	135.7	72	219,918	93.3	0	0	—
創業等関連	1	9,000	—	26	105,516	77.2	0	0	—
経営革新関連	0	0	—	1	11,720	36.3	0	0	—
特定社債	1	80,000	20.8	70	3,855,680	197.4	0	0	—
流動資産担保融資	0	0	—	3	215,626	149.9	0	0	—
経営力強化保証	1	14,000	—	37	609,874	83.5	0	0	—
改善サポート	0	0	—	58	1,720,569	106.1	0	0	—
条件変更改善型借換保証	0	0	—	5	140,047	95.2	0	0	—
経営力向上関連	1	80,000	—	6	291,225	1619.5	0	0	—
異分野連携新事業	0	0	—	2	64,051	96.1	0	0	—
海外投資関係	0	0	—	1	2,500	29.4	0	0	—
再挑戦支援	0	0	—	1	5,702	89.2	0	0	—
経営承継関連	0	0	—	1	7,923	61.3	0	0	—
全国小口	14	47,350	143.5	440	897,108	90.2	4	7,836	—
無担保経営支援	0	0	—	105	1,232,938	73.9	0	0	—
無担保パワフル保証	6	155,000	35.9	954	20,376,080	94.3	0	0	—
タイアップ50	1	40,000	160.0	219	3,098,894	90.4	0	0	—
デラックス100	8	242,000	110.0	184	5,416,000	169.0	0	0	—
事業性評価保証	4	84,500	—	7	132,602	—	0	0	—
スペシャル推薦	0	0	—	4	31,018	81.8	0	0	—
パワーアップローン保証	0	0	—	6	66,195	46.3	0	0	—
全国緊急保証	0	0	—	726	8,448,612	72.7	1	8,151	10.2
東日本大震災復興緊急	0	0	—	153	2,535,260	71.3	0	0	—
求償権消滅	0	0	—	1	33,330	—	0	0	—
無保険	0	0	—	5	28,452	82.8	0	0	—
合計：	420	5,330,900	101.1	14,911	177,799,330	98.1	17	144,636	54.1

※ 利用のない制度については、表示を省略しています。

県制度別保証状況（当月中）

H30年7月末

（単位：千円）

県制度名	保証承諾			保証債務残高			代位弁済		
	当月 件数	当月金額	前年比	件数	金額	前年比	当月 件数	当月金額	前年比
経営強化	17	203,500	103.3	1,125	6,389,572	91.2	2	8,633	146.2
小規模事業者 小口簡易枠	0	0	—	17	21,974	52.2	0	0	—
小規模企業者支援資金	7	34,000	272.0	162	388,895	116.8	0	0	—
地域産業振興	4	41,000	83.7	208	1,045,322	81.7	0	0	—
経営環境変化・災害対策	0	0	—	138	1,097,553	73.1	0	0	—
セーフティネット	0	0	—	111	839,678	79.5	0	0	—
経営改善支援資金	0	0	—	3	11,144	86.4	0	0	—
改善サポート	0	0	—	12	286,121	109.5	0	0	—
再生支援	0	0	—	1	300	2.4	0	0	—
台風12号災害復旧対策	0	0	—	90	1,144,182	75.1	0	0	—
創業支援	7	33,700	176.4	271	941,105	118.9	0	0	—
チャレンジ応援資金	8	148,100	187.0	248	3,111,830	156.5	0	0	—
企業立地促進	0	0	—	53	3,661,910	146.2	0	0	—
職場環境整備・新卒採用支援	0	0	—	5	45,959	67.2	0	0	—
新エネルギー等対策資金	4	71,200	237.3	72	962,313	102.5	0	0	—
飲食店創業支援	0	0	—	12	31,777	68.1	0	0	—
宿泊施設創業支援	0	0	—	2	2,055	28.9	0	0	—
既存事業者による宿泊施設開業支援	0	0	—	18	541,049	186.3	0	0	—
宿泊施設増改築・設備整備支援	1	75,500	—	39	755,607	91.2	0	0	—
小口融資	0	0	—	1	169	7.7	0	0	—
短期経営安定			—			—			—
緊急保証	0	0	—	704	3,422,545	63.5	0	0	—
東日本大震災復興緊急	0	0	—	60	705,777	73.3	0	0	—
部落産業	0	0	—	21	132,852	91.3	0	0	—
フロンティア	0	0	—	6	17,734	78.7	0	0	—
経営安定	0	0	—	32	83,155	88.1	0	0	—
長期経営安定	0	0	—	3	7,635	56.4	1	1,889	—
新規開業	0	0	—	3	3,930	79.0	0	0	—
業種転換	0	0	—	2	5,351	81.8	0	0	—
経営革新	0	0	—	1	4,693	94.6	0	0	—
季節	0	0	—	3	2,327	64.7	0	0	—
合計：	48	607,000	88.0	3,423	25,664,513	94.5	3	10,521	24.3

※ 利用のない制度については、表示を省略しています。

市町村制度別保証状況（当月中）

H30年7月末

（単位：千円）

市町村制度報名		保証承諾			保証債務残高			代位弁済		
		当月件数	当月金額	前年比	件数	金額	前年比	当月件数	当月金額	前年比
奈良市	事業運転	2	12,000	27.9	304	1,242,735	91.5	1	3,798	—
	事業設備	2	22,000	733.3	42	180,811	72.5	0	0	—
	小規模企業	22	84,900	157.5	664	1,224,441	89.0	1	4,692	—
	創業	3	8,000	200.0	36	68,978	91.9	0	0	—
	短期事業	0	0	—	1	916	151.7	0	0	—
	無担保無保証人	0	0	—	2	2,355	159.4	0	0	—
奈良市		29	126,900	122.1	1,049	2,720,235	88.9	2	8,490	—
大和高田市	特別	8	40,500	122.7	458	1,377,649	91.9	0	0	—
	小口事業	1	1,500	—	3	4,885	248.3	0	0	—
	創業支援	0	0	—	2	5,472	399.6	0	0	—
大和高田市		9	42,000	127.3	463	1,388,006	92.4	0	0	—
大和郡山市	運転資金	4	14,000	127.3	109	275,763	133.1	0	0	—
	設備資金	0	0	—	9	16,267	64.0	0	0	—
	店舗改造	0	0	—	2	10,027	198.6	0	0	—
大和郡山市		4	14,000	127.3	120	302,057	127.1	0	0	—
天理市	運転資金	5	19,500	108.3	214	447,666	101.2	0	0	—
	設備資金	0	0	—	15	21,772	105.5	0	0	—
	店舗改造	0	0	—	6	31,986	113.5	0	0	—
天理市		5	19,500	108.3	235	501,424	102.1	0	0	—
橿原市	緊急融資	6	9,500	110.5	243	199,011	95.4	0	0	—
	創業資金	2	16,700	—	16	68,167	196.2	0	0	—
	特別小口融資	9	49,000	99.0	429	1,193,209	93.3	0	0	—
橿原市		17	75,200	129.4	688	1,460,387	96.0	0	0	—
桜井市	創業資金	1	4,400	44.0	7	27,869	120.6	0	0	—
	中小企業対策	2	8,000	20.0	196	436,357	88.9	0	0	—
	木材産業対策	0	0	—	3	11,210	47.8	0	0	—
桜井市		3	12,400	24.8	206	475,436	88.5	0	0	—
五條市		0	0	—	10	7,711	62.6	0	0	—
御所市		0	0	—	15	27,446	79.8	0	0	—
生駒市	小口事業	2	10,500	23.5	252	931,043	95.4	0	0	—
	創業支援	0	0	—	7	16,482	172.6	0	0	—
生駒市		2	10,500	23.5	259	947,525	96.1	0	0	—
香芝市	運転資金	5	16,500	91.7	191	365,647	109.8	0	0	—
	設備資金	0	0	—	35	94,502	78.7	0	0	—
	創業資金	1	3,000	—	27	77,946	113.5	0	0	—
香芝市		6	19,500	108.3	253	538,094	103.1	0	0	—
葛城市	運転資金	3	12,000	600.0	100	174,831	81.5	0	0	—
	設備資金	0	0	—	14	29,531	72.5	0	0	—
	創業資金	0	0	—	1	1,425	—	0	0	—
葛城市		3	12,000	600.0	115	205,787	80.6	0	0	—
宇陀市		0	0	—	76	107,516	86.4	0	0	—
田原本町		9	21,000	50.0	162	438,960	92.3	0	0	—
平群町		0	0	—	4	9,414	137.7	0	0	—

※ 利用のない制度については、表示を省略しています。

市町村制度別保証状況（当月中）

H30年7月末

（単位：千円）

市町村制度報名	保証承諾			保証債務残高			代位弁済		
	当月 件数	当月金額	前年比	件数	金額	前年比	当月 件数	当月金額	前年比
吉野町 運転資金	0	0	—	61	96,968	77.3	0	0	—
設備資金	0	0	—	9	9,589	95.5	0	0	—
吉野町	0	0	—	70	106,558	78.6	0	0	—
明日香村	0	0	—	29	79,750	125.2	0	0	—
合計；	87	353,000	86.7	3,754	9,316,304	93.5	2	8,490	234.2

※ 利用のない制度については、表示を省略しています。

事業地区別保証状況（当月中）

H30年7月末

（単位：千円）

事業地区名	保証承諾			保証債務残高			代位弁済			
	当月 件数	当月金額	前年比	件数	金額	前年比	当月 件数	当月金額	前年比	
奈良市	114	1,297,600	90.1	4,687	47,328,974	99.2	8	47,350	67.9	
生駒市	20	308,200	68.8	1,114	10,461,349	99.5	0	0	—	
大和郡山市	33	512,000	154.7	1,174	14,289,073	97.1	3	37,156	—	
天理市	33	243,900	142.6	1,202	11,205,247	100.2	0	0	—	
桜井市	27	238,500	94.8	1,468	13,179,088	93.6	0	0	—	
橿原市	51	413,000	74.1	2,267	16,830,644	95.7	0	0	—	
大和高田市	35	490,200	239.7	1,413	12,373,775	93.9	2	25,593	29.0	
御所市	10	85,200	76.4	576	5,257,122	87.1	0	0	—	
五條市	14	179,000	95.2	581	6,637,028	92.0	0	0	—	
香芝市	37	353,000	103.7	1,202	11,029,949	103.3	0	0	—	
葛城市	29	332,500	413.0	738	6,898,718	100.1	1	1,958	—	
宇陀市	9	215,400	89.0	603	4,761,606	90.3	3	11,036	—	
生駒郡										
平群町	6	130,000	361.1	200	1,825,554	105.3	0	0	—	
三郷町	8	82,850	234.7	255	2,029,602	92.0	2	937	—	
斑鳩町	13	154,000	255.4	362	3,409,190	106.0	0	0	—	
安堵町	6	82,000	2,733.3	90	835,430	106.2	0	0	—	
生駒郡	計；	33	448,850	333.5	907	8,099,776	102.0	2	937	—
磯城郡										
川西町	2	22,000	18.8	195	2,458,680	102.5	0	0	—	
三宅町	5	32,950	23.5	143	1,958,706	102.6	3	39,615	—	
田原本町	23	117,900	24.4	766	8,629,423	104.2	0	0	—	
磯城郡	計；	30	172,850	23.3	1,104	13,046,809	103.7	3	39,615	247.6
山辺郡										
山添村	2	10,500	35.0	79	671,258	90.0	0	0	—	
高市郡										
高取町	6	40,500	81.0	138	1,456,283	86.5	0	0	—	
明日香村	4	93,300	666.4	136	966,390	88.9	0	0	—	
高市郡	計；	10	133,800	209.1	274	2,422,673	87.5	0	0	—
北葛城郡										
王寺町	7	75,100	170.7	307	2,931,557	93.5	0	0	—	
河合町	9	83,500	124.6	229	2,366,097	93.3	0	0	—	
上牧町	9	89,500	134.6	238	2,274,773	104.6	0	0	—	
広陵町	14	174,000	96.7	599	5,891,734	98.6	0	0	—	
北葛城郡	計；	39	422,100	118.1	1,373	13,464,161	97.4	0	0	—
宇陀郡										
曾爾村	0	0	—	52	593,794	98.6	0	0	—	
御杖村	1	2,500	20.0	40	275,323	101.6	0	0	—	
宇陀郡	計；	1	2,500	6.7	92	869,117	99.5	0	0	—
吉野郡										
大淀町	14	163,300	191.4	367	4,528,084	96.2	0	0	—	
下市町	1	10,000	19.6	140	1,410,261	89.3	0	0	—	
吉野町	3	25,000	9.0	303	2,916,530	100.4	0	0	—	
東吉野村	5	125,500	—	88	982,779	89.4	0	0	—	
川上村	1	50,000	—	65	895,404	100.5	0	0	—	
黒滝村	0	0	—	12	128,725	92.9	0	0	—	
天川村	0	0	—	55	455,122	91.3	0	0	—	
野迫川村	0	0	—	6	59,643	69.4	0	0	—	
十津川村	3	34,000	15.5	129	1,796,347	103.0	0	0	—	
上北山村	0	0	—	34	546,793	95.3	0	0	—	
下北山村	1	24,000	1,200.0	28	174,634	91.0	0	0	—	
吉野郡	計；	28	431,800	67.7	1,227	13,894,320	96.4	0	0	—
奈良県外	0	0	—	7	59,461	92.9	0	0	—	
合計；	555	6,290,900	98.8	22,088	212,780,147	97.5	22	163,648	52.0	

業種別保証状況（当月中）

H30年7月末

（単位：千円）

業 種 名		保 証 承 諾			保 証 債 務 残 高			代 位 弁 済		
		当月中 件数	当月中金額	前年比	件数	金額	前年比	当月中 件数	当月中金額	前年比
製造業	ゴム・プラスチック工業	16	247,000	129.3	562	9,114,489	97.6	0	0	—
	ゴム製品製造業	3	9,500	35.2	104	1,214,330	99.9	0	0	—
	その他の工業	20	93,700	55.9	762	5,349,579	103.1	0	0	—
	ソフトウェア業	2	17,000	—	80	327,352	87.9	0	0	—
	化学工業	0	0	—	99	1,700,158	79.9	0	0	—
	家具・建具工業	6	52,500	719.2	152	1,371,460	86.4	0	0	—
	機械工業	5	56,000	140.0	328	4,119,611	90.3	0	0	—
	金属工業	5	82,500	30.8	445	6,211,740	95.0	0	0	—
	紙工業	3	115,000	1,252.3	90	1,040,505	86.1	0	0	—
	車両工業	2	25,000	17.2	58	1,020,202	115.2	0	0	—
	情報処理サービス業	1	4,800	—	6	54,458	102.3	0	0	—
	食料品工業	5	54,000	56.3	375	5,431,606	93.2	0	0	—
	製版・製本業	0	0	—	13	34,048	49.5	0	0	—
	繊維品工業	10	124,300	60.9	630	6,191,250	85.7	0	0	—
	船舶工業	0	0	—	2	5,504	67.9	0	0	—
	電気機器工業	3	17,200	14.0	91	1,492,543	83.9	0	0	—
	農林漁業	0	0	—	4	8,316	73.1	0	0	—
	皮革工業	0	0	—	42	745,739	91.7	0	0	—
	木材・木製品工業	5	45,700	20.7	426	4,751,627	88.7	0	0	—
	窯業	5	69,500	139.0	128	2,195,709	100.1	0	0	—
製造業	計：	91	1,013,700	61.5	4,397	52,380,226	92.9	0	0	—
木材伐出業		1	3,000	30.0	62	419,169	90.7	0	0	—
建設業		152	1,789,550	114.5	5,345	50,669,250	100.2	7	55,343	79.8
卸売業		45	464,900	46.3	2,378	26,426,949	98.2	3	37,156	—
小売業		92	777,600	99.7	3,088	25,871,848	97.7	6	33,365	78.1
飲食店		29	187,600	237.5	1,068	5,473,428	101.0	2	937	17.6
不動産業		22	391,400	161.7	782	7,081,784	103.0	0	0	—
運送業		18	449,000	132.1	841	13,349,955	101.8	0	0	—
物品預り・駐車場業		1	500	—	14	74,336	92.6	0	0	—
電気・ガス・熱供給・水道業		3	47,800	—	35	328,735	107.2	0	0	—
印刷業		3	66,000	64.7	166	2,040,725	94.6	0	0	—
出版業		2	24,000	—	13	114,792	51.7	0	0	—
サービス業	その他のサービス業	0	0	—	5	21,596	132.6	0	0	—
	その他の運輸サービス業	2	2,950	5.9	52	875,610	100.2	0	0	—
	その他の技術サービス業	7	59,000	121.6	253	1,788,872	109.6	0	0	—
	その他の事業サービス業	4	71,000	161.4	312	2,080,009	107.5	1	7,462	—
	その他の生活関連サービス業	5	29,500	147.5	239	1,781,728	96.2	0	0	—
	医療・福祉業	30	356,000	191.9	1,027	8,032,237	100.3	1	4,940	—
	映画・娯楽業	0	0	—	64	605,582	82.9	0	0	—
	教育・学習支援業	2	35,500	236.7	169	754,849	102.4	1	18,131	—
	広告業	2	28,000	78.9	66	388,382	113.7	0	0	—
	宿泊業	2	76,700	479.4	202	2,608,449	92.2	1	6,312	—
	情報通信サービス業	1	1,000	—	26	78,526	105.1	0	0	—
	職業紹介・労働者派遣業	2	32,000	106.7	28	502,304	107.0	0	0	—

廃業等により業種分類できないものがある為、合計が一致しない場合がございます。
前年度比につきましては、一致しない場合がございます。

業種別保証状況（当月中）

H30年7月末

サービス業	専門サービス業	5	18,000	54.5	319	984,625	97.3	0	0	—
	洗濯・理美容・浴場業	22	176,500	653.7	574	2,904,778	102.7	0	0	—
	廃棄物処理業	5	58,700	172.6	238	2,924,602	93.6	0	0	—
	物品賃貸業	6	122,000	234.6	128	1,182,531	97.8	0	0	—
	放送業	0	0	—	1	8,400	62.7	0	0	—
	旅行業	0	0	—	31	166,714	99.4	0	0	—
サービス業	計：	95	1,066,850	179.3	3,734	27,689,793	99.4	4	36,845	—
保険媒介代理業		0	0	—	58	147,549	90.0	0	0	—
郵便業		0	0	—	2	1,185	64.2	0	0	—
通信業		0	0	—	4	18,595	87.1	0	0	—
インターネット附随サービス業		0	0	—	18	110,275	88.8	0	0	—
	合計：	555	6,290,900	98.8	22,088	212,780,147	97.8	22	163,648	52.0

廃業等により業種分類できないものがある為、合計が一致しない場合がございます。
前年度比につきましては、一致しない場合がございます。