

2020年8月保証概況

(単位：千円)

8月中		当月中			当年度中			残高		
		件数	金額	前年比	件数	金額	前年比	件数	金額	前年比
保証申込	期首繰越							66	1,162,500	442.5
	当年度中	648	9,051,788	138.3	17,328	422,885,067	1378.7			
拒絶		0	0	—	10	307,000	10233.3			
申込取消		165	4,080,178	463.0	1,254	36,566,934	1752.4			
査定減額		—	4,794,750	18802.9	—	59,178,893	11270.9			
調査中								304	5,813,290	367.3
保証承諾	期首繰越							21,467	217,773,088	100.4
	当年度中	1,817	31,180,119	510.4	15,826	322,181,450	1204.9			
保証後取消		27	398,400	348.3	196	4,457,000	718.3			
償還		1,224	11,659,255	170.6	4,586	47,970,975	164.1			
貸付報告未着								1,084	20,306,678	585.7
保証債務残高								31,328	465,561,810	223.1
期首求償権残高								206	932,031	104.7
代位弁済	元金	7	190,976	70.5	99	1,658,075	103.4			
	利息	—	767	124.3	—	5,192	104.9			
	合計	7	191,743	70.7	99	1,663,267	103.4			

数字は四捨五入しており、個々の数字の合計は合計欄の数字と一致しない場合があります。

金融機関別保証状況（当年度累計）

2020年8月末

（単位：千円）

金融機関名	保証承諾			保証債務残高			代位弁済		
	当年度 件数	当年度金額	前年比	件数	金額	前年比	当年度 件数	当年度金額	前年比
りそな銀行	364	11,585,047	950.1	856	19,758,131	188.8	7	172,093	1,934.3
三井住友銀行	24	1,045,000	625.7	158	4,037,119	100.7	2	90,017	—
三菱UFJ銀行	56	1,415,160	900.2	123	2,091,069	128.1	0	0	—
みずほ銀行	21	840,000	—	48	1,077,647	300.5	0	0	—
都市銀行：	465	14,885,207	964.3	1,185	26,963,966	163.8	9	262,110	245.1
南都銀行	7,144	160,906,091	1,492.6	14,600	232,934,670	208.1	52	951,288	91.4
京都銀行	576	14,218,638	2,896.4	882	16,649,192	431.1	0	0	—
紀陽銀行	180	5,172,500	3,761.8	281	5,529,345	260.1	2	96,334	—
関西みらい銀行	109	2,785,300	1,235.2	207	4,182,538	230.2	1	12,625	24.0
百五銀行	0	0	—	5	29,736	72.0	0	0	—
地方銀行：	8,009	183,082,529	1,573.3	15,975	259,325,481	216.5	55	1,060,246	96.8
中京銀行	151	3,822,695	1,041.3	290	6,088,254	214.6	0	0	—
第三銀行	105	2,124,500	3,399.2	193	2,610,313	287.3	0	0	—
第二地方銀行：	256	5,947,195	1,384.4	483	8,698,567	232.2	0	0	—
奈良中央信用金庫	2,593	44,466,861	640.2	5,334	66,146,353	229.3	8	31,861	29.3
大和信用金庫	2,908	45,043,900	1,146.6	5,706	65,568,402	250.4	17	237,928	129.9
奈良信用金庫	1,222	20,158,658	1,068.7	2,093	29,546,135	262.6	7	30,488	29.3
京都中央信用金庫	203	4,416,400	2,025.9	261	4,784,692	639.6	2	40,332	—
大阪シティ信用金庫	56	1,922,000	1,951.3	87	2,167,404	353.7	0	0	—
新宮信用金庫	27	364,200	1,916.8	50	532,710	201.6	0	0	—
北伊勢上野信用金庫	11	258,000	5,160.0	11	136,991	298.9	0	0	—
信用金庫：	7,020	116,630,019	890.2	13,542	168,882,687	248.5	34	340,609	84.1
近畿産業信用組合	70	1,440,500	144,050.0	83	1,060,000	1071.6	0	0	—
信用組合：	70	1,440,500	144,050.0	83	1,060,000	1071.6	0	0	—
商工組合中央金庫	6	196,000	742.4	60	631,111	97.6	1	301	—
政府系金融機関：	6	196,000	742.4	60	631,111	97.6	1	301	—
合計：	15,826	322,181,450	1,204.9	31,328	465,561,810	223.1	99	1,663,267	103.4

協会制度別保証状況（当年度累計）

2020年8月末

（単位：千円）

協会制度名	保証承諾			保証債務残高			代位弁済		
	当年度 件数	当年度金額	前年比	件数	金額	前年比	当年度 件数	当年度金額	前年比
一般	89	1,437,100	19.6	4,484	53,210,242	75.1	27	600,786	179.8
夏季特別	4	23,500	1.7	747	2,103,863	46.7	1	5,279	24.8
夏季特別（一括）	14	95,500	32.7	14	93,500	33.8	0	0	—
年末特別	0	0	—	1,016	2,661,764	63.6	1	2,372	29.1
年末特別（一括）	0	0	—	43	288,400	93.7	0	0	—
事業性評価保証	4	68,000	15.1	118	2,718,728	321.2	0	0	—
短期継続ワイド保証	27	605,500	14.5	515	11,438,800	327.3	0	0	—
短期継続保証	87	1,615,490	59.2	329	5,292,740	71.5	1	1,950	—
フレッシュ15	6	30,500	26.5	252	724,339	74.4	2	4,320	—
集約ローン	2	92,000	12.3	168	4,471,708	100.3	2	26,851	33.9
みらい奈良70保証	0	0	—	92	726,003	175.8	0	0	—
みらい奈良65保証	0	0	—	40	99,882	40.2	0	0	—
三信金連携スピード保証	3	26,000	8.4	315	1,972,982	803.0	1	2,900	—
ネクスト奈良保証	2	48,000	—	72	1,170,038	—	0	0	—
長期経営資金	0	0	—	30	932,716	83.6	0	0	—
当座貸越	10	199,000	86.5	90	1,526,313	84.7	0	0	—
アドバンス当貸	13	375,000	81.5	93	2,589,734	91.0	0	0	—
カードローン	12	47,000	22.1	103	643,283	87.2	1	4,576	111.6
リトルカード	38	115,000	68.0	283	748,285	95.5	0	0	—
危機関連	17	471,000	—	11	295,000	—	0	0	—
経営安定関連（セーフティネット）	19	750,000	254.7	984	16,063,932	70.4	16	386,793	126.3
金融安定化	0	0	—	22	213,387	80.9	1	510	7.7
創業関連	3	8,900	9.9	99	360,702	85.2	4	10,720	160.6
創業等関連	1	9,000	150.0	20	96,117	81.7	0	0	—
経営革新関連	0	0	—	1	10,351	94.0	0	0	—
特定社債	9	624,000	118.2	128	6,305,680	125.8	0	0	—
流動資産担保融資	0	0	—	2	123,357	57.2	0	0	—
経営力強化保証	0	0	—	19	311,336	69.1	0	0	—
改善サポート	0	0	—	45	1,260,939	77.7	0	0	—
条件変更改善型借換保証	0	0	—	5	122,059	93.7	0	0	—
経営力向上関連	0	0	—	15	473,888	82.9	0	0	—
異分野連携新事業	0	0	—	2	59,473	97.2	0	0	—
再挑戦支援	0	0	—	1	4,514	83.0	0	0	—
経営承継関連			—			—			—
全国小口	12	69,300	39.6	269	676,311	76.1	2	7,910	54.0
事業継続力強化関連	0	0	—	1	27,000	—	0	0	—
無担保経営支援	0	0	—	50	720,393	72.3	4	57,064	—
無担保パワフル保証	1	40,000	2.8	692	14,536,170	78.3	1	17,965	—
タイアップ50	0	0	—	164	1,778,802	71.3	0	0	—
デラックス100	12	327,000	48.8	168	5,322,849	75.5	0	0	—
2020特別保証	8	97,000	—	6	51,717	—	0	0	—
ロングラン	2	73,000	—	2	72,789	—	0	0	—
スペシャル推薦	0	0	—	4	28,871	96.6	0	0	—
パワーアップローン保証	0	0	—	3	55,220	85.0	0	0	—
全国緊急保証	0	0	—	277	3,748,308	69.2	4	70,836	18.0
東日本大震災復興緊急	0	0	—	94	1,118,352	63.6	0	0	—
求償権消滅	0	0	—	1	16,655	67.5	0	0	—
無保険	0	0	—	3	19,536	87.4	0	0	—
合計：	395	7,246,790	31.9	11,892	147,287,026	84.4	68	1,200,832	97.4

※ 当年度・前年度ともに利用のない制度については、表示を省略しています。

県制度別保証状況（当年度累計）

2020年8月末

（単位：千円）

県制度名	保証承諾			保証債務残高			代位弁済		
	当年度 件数	当年度金額	前年比	件数	金額	前年比	当年度 件数	当年度金額	前年比
経営強化	11	106,300	14.3	562	3,175,738	57.2	3	13,633	11.9
小規模事業者 小口簡易枠	0	0	—	6	3,304	32.8	0	0	—
小規模企業者支援資金	12	65,800	35.7	190	615,660	84.7	0	0	—
地域産業振興	3	14,000	15.3	124	622,977	67.3	1	5,929	43.3
経営環境変化・災害対策	2,108	47,724,611	—	2,042	43,888,862	6001.7	3	26,154	46.5
大規模経済危機等対策資金	5,722	130,881,760	—	5,492	123,781,638	—	1	30,000	—
セーフティネット	2,649	72,774,380	—	2,589	68,558,139	13934.6	1	1,962	8.5
コロナ対応資金	4,795	62,262,362	—	4,126	53,954,778	—	0	0	—
経営改善支援資金	0	0	—	1	5,686	60.0	0	0	—
改善サポート	0	0	—	8	270,431	93.5	0	0	—
事業承継支援資金融資保証	0	0	—	1	39,005	—	0	0	—
再生支援	0	0	—	0	0	—	1	301	—
台風12号災害復旧対策	0	0	—	39	439,575	53.0	0	0	—
創業支援	53	286,809	97.1	427	1,773,016	115.9	3	12,572	70.0
チャレンジ応援資金	16	253,800	29.8	479	6,392,142	124.3	0	0	—
地域未来投資促進資金	4	300,000	1,071.4	64	3,663,767	98.2	2	243,931	—
働き方改革推進企業等応援資金	0	0	—	9	167,863	318.1	0	0	—
新エネルギー等対策資金	5	52,300	56.2	103	1,268,503	107.5	0	0	—
飲食店創業支援	0	0	—	7	9,965	49.5	0	0	—
宿泊施設創業支援			—			—			—
既存事業者による宿泊施設開業支援	0	0	—	17	720,006	146.4	0	0	—
宿泊施設増改築・設備整備支援	1	5,698	47.5	33	537,509	83.3	0	0	—
インバウンド等対応資金	1	13,000	23.6	4	109,220	198.6	0	0	—
研究開発支援資金保証	0	0	—	10	236,469	209.5	0	0	—
改元等対応資金	0	0	—	1	5,455	—	0	0	—
小口融資			—			—			—
緊急保証	0	0	—	181	1,118,711	57.0	7	76,612	92.1
東日本大震災復興緊急	0	0	—	29	186,715	45.0	1	35,410	828.6
部落産業	0	0	—	10	69,632	70.2	0	0	—
フロンティア	0	0	—	1	1,766	32.6	0	0	—
経営安定	0	0	—	19	50,890	80.7	0	0	—
長期経営安定	0	0	—	2	6,954	95.5	0	0	—
新規開業	0	0	—	1	1,330	91.7	0	0	—
業種転換	0	0	—	1	1,100	27.6	0	0	—
経営革新	0	0	—	1	4,138	93.9	0	0	—
季節	0	0	—	2	1,662	88.5	0	0	—
合計：	15,380	314,740,820	13224.7	16,581	311,682,608	1242.5	23	446,503	137.2

※ 当年度・前年度ともに利用のない制度については、表示を省略しています。

市町村制度別保証状況（当年度累計）

2020年8月末

（単位：千円）

市町村制度届名		保証承諾			保証債務残高			代位弁済		
		当年度 件数	当年度金額	前年比	件数	金額	前年比	当年度 件数	当年度金額	前年比
奈良市	事業運転	2	13,000	10.4	164	555,203	56.2	0	0	—
	事業設備	0	0	—	28	109,438	75.6	0	0	—
	小規模企業	11	38,040	14.0	415	699,645	56.1	1	1,964	36.6
	創業	1	2,000	10.3	31	48,125	60.1	1	2,116	—
	無担保無保証人	0	0	—	1	1,585	98.3	0	0	—
奈良市		14	53,040	12.3	639	1,413,996	57.4	2	4,080	29.2
大和高田市	特別	5	22,800	8.7	392	1,184,726	89.9	0	0	—
	小口事業	2	8,100	—	7	19,551	482.6	0	0	—
	創業支援	0	0	—	3	4,576	33.6	0	0	—
大和高田市		7	30,900	11.8	402	1,208,853	90.5	0	0	—
大和郡山市	運転資金	2	8,000	10.9	109	239,098	84.6	1	719	—
	設備資金	0	0	—	16	20,904	85.4	0	0	—
	店舗改造	0	0	—	2	3,802	56.0	0	0	—
大和郡山市		2	8,000	10.2	127	263,804	84.1	1	719	—
天理市	運転資金	2	3,000	4.3	178	328,572	77.5	0	0	—
	設備資金	0	0	—	16	24,908	108.6	0	0	—
	店舗改造	0	0	—	4	15,222	73.9	0	0	—
天理市		2	3,000	4.3	198	368,701	78.9	0	0	—
橿原市	緊急融資	3	5,000	9.2	186	141,208	69.9	0	0	—
	創業資金	1	3,000	100.0	16	55,251	72.2	0	0	—
	特別小口融資	8	29,500	13.5	347	1,026,515	77.5	0	0	—
橿原市		12	37,500	13.6	549	1,222,975	76.3	0	0	—
桜井市	中小企業対策	3	13,000	22.6	140	315,029	72.6	0	0	—
	木材産業対策	0	0	—	2	9,661	61.4	0	0	—
	創業資金	0	0	—	10	30,032	84.4	0	0	—
	宿泊事業者	0	0	—	1	5,200	89.7	0	0	—
桜井市		3	13,000	19.3	153	359,922	73.3	0	0	—
五條市		0	0	—	2	2,422	30.8	0	0	—
御所市		0	0	—	7	4,806	19.3	0	0	—
生駒市	小口事業	4	12,500	8.6	192	634,748	71.0	0	0	—
	創業支援	0	0	—	6	12,107	64.1	0	0	—
生駒市		4	12,500	8.1	198	646,854	70.9	0	0	—
香芝市	運転資金	2	10,000	14.3	191	367,512	92.2	1	2,902	—
	設備資金	0	0	—	28	91,984	73.6	0	0	—
	創業資金	1	8,000	80.0	21	44,529	71.5	1	2,181	—
香芝市		3	18,000	16.8	240	504,025	86.1	2	5,084	—
葛城市	運転資金	1	3,000	6.5	70	114,604	71.8	1	816	727.5
	設備資金	0	0	—	9	22,236	83.8	0	0	—
	創業資金	0	0	—	2	2,800	51.9	0	0	—
葛城市		1	3,000	4.6	81	139,640	72.9	1	816	727.5
宇陀市		1	7,900	83.2	70	102,295	72.7	1	3,409	—
田原本町		1	4,000	5.5	130	263,371	64.1	1	1,823	—
平群町		1	3,000	18.2	11	21,884	121.0	0	0	—

※ 当年度・前年度ともに利用のない制度については、表示を省略しています。

市町村制度別保証状況（当年度累計）

2020年8月末

（単位：千円）

市町村制度 届名	保証承諾			保証債務残高			代位弁済		
	当年度 件数	当年度金額	前年比	件数	金額	前年比	当年度 件数	当年度金額	前年比
吉野町 運転資金	0	0	—	27	35,534	48.2	0	0	—
設備資金	0	0	—	5	5,189	93.0	0	0	—
吉野町	0	0	—	32	40,723	51.4	0	0	—
明日香村	0	0	—	16	27,906	43.9	0	0	—
合計：	51	193,840	11.8	2,855	6,592,176	72.4	8	15,931	32.0

※ 当年度・前年度ともに利用のない制度については、表示を省略しています。

制度分類別保証状況

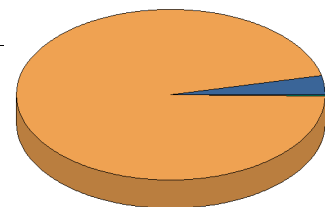
2020年8月末

(単位：千円)

制度分類名	保証承諾			保証債務残高			代位弁済		
	当月件数	当月金額	前年比	件数	金額	前年比	当月件数	当月金額	前年比
協会制度	65	1,155,800	21.7	11,892	147,287,026	84.4	5	175,585	70.2
県制度	1,746	30,000,419	6348.4	16,581	311,682,608	1242.5	1	14,042	71.3
市町村制度	6	23,900	7.7	2,855	6,592,176	72.4	1	2,116	129.7
合計	1,817	31,180,119	510.4	31,328	465,561,810	223.1	7	191,743	70.7

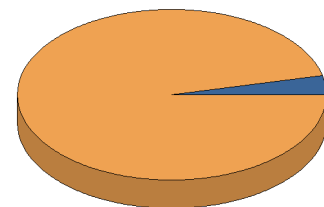
制度分類名	保証承諾			保証債務残高			代位弁済		
	当年度件数	当年度金額	前年比	件数	金額	前年比	当年度件数	当年度金額	前年比
協会制度	395	7,246,790	31.9	11,892	147,287,026	84.4	68	1,200,832	97.4
県制度	15,380	314,740,820	13224.7	16,581	311,682,608	1242.5	23	446,503	137.2
市町村制度	51	193,840	11.8	2,855	6,592,176	72.4	8	15,931	32.0
合計	15,826	322,181,450	1,204.9	31,328	465,561,810	223.1	99	1,663,267	103.4

保証承諾



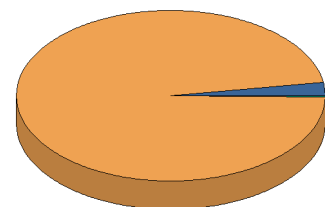
承諾当月件数

分類名
 ■ 協会制度
 ■ 県制度
 ■ 市町村制度



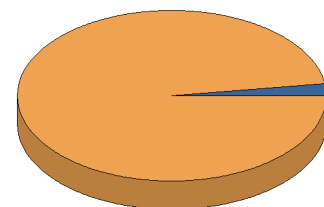
承諾当月金額

分類名
 ■ 協会制度
 ■ 県制度
 ■ 市町村制度



当年度中保証承諾件数

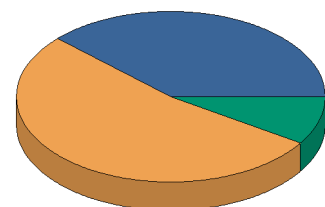
分類名
 ■ 協会制度
 ■ 県制度
 ■ 市町村制度



当年度中保証承諾金額

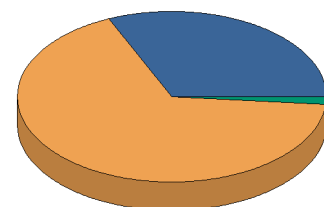
分類名
 ■ 協会制度
 ■ 県制度
 ■ 市町村制度

保証債務残高



保証債務残高件数

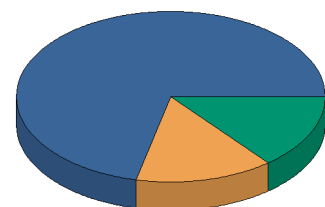
分類名
 ■ 協会制度
 ■ 県制度
 ■ 市町村制度



保証債務残高金額

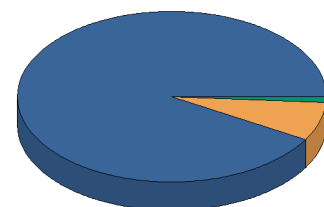
分類名
 ■ 協会制度
 ■ 県制度
 ■ 市町村制度

代位弁済



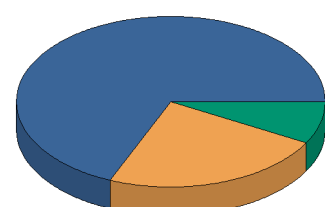
代弁当月件数

分類名
 ■ 協会制度
 ■ 県制度
 ■ 市町村制度



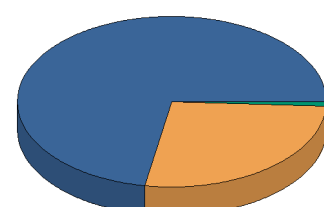
代弁当月金額

分類名
 ■ 協会制度
 ■ 県制度
 ■ 市町村制度



当年度中代位弁済件数

分類名
 ■ 協会制度
 ■ 県制度
 ■ 市町村制度



当年度中代位弁済総額

分類名
 ■ 協会制度
 ■ 県制度
 ■ 市町村制度

事業地区別保証状況（当年度累計）

2020年8月末

（単位：千円）

事業地区名	保証承諾			保証債務残高			代位弁済		
	当年度 件数	当年度金額	前年比	件数	金額	前年比	当年度 件数	当年度金額	前年比
奈良市	3,788	77,983,202	1,362.9	6,940	111,175,755	235.4	27	362,299	137.3
生駒市	986	16,217,058	1,478.4	1,808	23,651,847	222.7	4	170,154	159.7
大和郡山市	883	19,288,660	1,070.6	1,779	29,269,868	203.5	10	346,921	966.7
天理市	744	14,584,122	1,321.3	1,636	22,350,014	208.4	5	154,999	180.1
桜井市	969	21,124,316	1,868.9	2,011	29,656,985	240.4	2	13,623	16.7
橿原市	1,570	30,128,301	954.8	3,218	42,278,142	237.1	3	83,142	321.3
大和高田市	907	19,755,950	950.8	1,980	28,009,671	230.7	0	0	—
御所市	342	8,197,900	1,340.0	661	10,602,961	228.1	0	0	—
五條市	405	9,359,200	1,871.8	806	13,731,402	219.1	4	179,481	—
香芝市	907	18,809,300	1,269.3	1,853	27,335,498	242.5	8	21,078	55.8
葛城市	543	12,036,400	1,313.0	1,031	16,225,805	237.3	1	816	9.0
宇陀市	376	6,867,700	1,393.9	767	9,655,254	217.7	14	73,723	114.3
生駒郡 平群町	152	2,595,200	671.4	293	3,782,172	210.4	0	0	—
生駒郡 三郷町	160	2,323,200	737.2	345	3,982,635	189.6	4	160,544	—
生駒郡 斑鳩町	328	5,155,500	1,156.3	571	7,303,649	219.5	2	7,457	—
生駒郡 安堵町	75	1,707,100	553.5	142	2,148,536	220.5	0	0	—
生駒郡 計；	715	11,781,000	809.2	1,351	17,216,992	210.0	6	168,001	3551.0
磯城郡 川西町	120	2,663,300	1,338.3	243	4,216,769	188.6	0	0	—
磯城郡 三宅町	89	1,897,600	700.2	180	3,166,137	176.5	0	0	—
磯城郡 田原本町	452	9,759,960	920.7	1,041	15,671,725	187.5	6	14,036	14.6
磯城郡 計；	661	14,320,860	935.9	1,464	23,054,631	186.1	6	14,036	7.2
山辺郡 山添村	51	1,252,000	7,542.2	93	1,593,383	251.2	0	0	—
高市郡 高取町	106	1,965,800	1,756.7	206	2,854,180	226.1	3	37,048	—
高市郡 明日香村	74	1,617,831	1,642.5	174	2,317,812	260.7	0	0	—
高市郡 計；	180	3,583,631	1703.2	380	5,171,992	240.4	3	37,048	—
北葛城郡 王寺町	283	6,391,650	1,407.9	499	7,666,504	278.0	1	9,663	64.3
北葛城郡 河合町	160	2,749,900	645.8	310	4,328,755	186.5	1	21,366	12.7
北葛城郡 上牧町	190	3,043,000	1,330.7	349	4,532,597	204.5	0	0	—
北葛城郡 広陵町	486	10,922,500	962.1	887	14,567,705	264.1	2	4,933	—
北葛城郡 計；	1,119	23,107,050	1029.8	2,045	31,095,561	242.7	4	35,962	19.5
宇陀郡 曾爾村	32	608,000	832.9	79	1,215,018	189.7	0	0	—
宇陀郡 御杖村	24	177,000	885.0	58	418,676	149.1	0	0	—
宇陀郡 計；	56	785,000	844.1	137	1,633,695	177.3	0	0	—
吉野郡 大淀町	196	4,038,200	1,223.3	436	6,711,438	163.3	0	0	—
吉野郡 下市町	71	1,654,500	1,779.0	147	2,368,579	196.7	0	0	—
吉野郡 吉野町	139	2,730,400	1,560.2	314	4,817,684	178.4	2	1,983	5.3
吉野郡 東吉野村	32	609,500	1,132.9	85	1,262,065	129.3	0	0	—
吉野郡 川上村	44	1,084,500	612.7	81	1,568,049	159.1	0	0	—
吉野郡 黒滝村	6	280,000	9,333.3	13	323,990	240.1	0	0	—
吉野郡 天川村	29	461,000	7,683.3	66	739,638	192.2	0	0	—
吉野郡 野迫川村	3	14,000	56.0	8	45,028	68.1	0	0	—
吉野郡 十津川村	72	1,534,200	652.0	145	2,760,374	163.9	0	0	—
吉野郡 上北山村	12	357,000	—	30	798,127	201.6	0	0	—
吉野郡 下北山村	20	236,500	—	39	409,716	230.1	0	0	—
吉野郡 計；	624	12,999,800	1183.7	1,364	21,804,686	170.1	2	1,983	1.3
奈良県外	0	0	—	4	47,671	95.4	0	0	—
合計；	15,826	322,181,450	1,204.9	31,328	465,561,810	223.1	99	1,663,267	103.4

前年度比につきましては、一致しない場合がございます。

金融機関店舗別保証状況（当年度累計）

2020年8月末

（単位：千円）

金融機関店舗名		保証承諾			保証債務残高		
		当年度 件数	当年度金額	前年比	件数	金額	前年比
みずほ銀行	大阪中央支店	0	0	—	2	25,129	77.9
	四ツ橋支店	0	0	—	1	23,336	—
	枚方支店	0	0	—	1	19,816	85.0
	奈良支店	21	840,000	—	44	1,009,366	362.5
みずほ銀行		21	840,000	—	48	1,077,647	300.5
三菱UFJ銀行	瓦町支店	0	0	—	1	8,529	98.5
	玉造支店	3	89,000	—	3	89,000	—
	鶴橋支店	1	40,000	—	1	5,259	80.1
	日本一支店	1	20,000	—	1	20,000	—
	上本町支店	1	50,000	—	2	74,784	206.5
	今里支店	3	120,000	—	1	20,000	—
	放出支店	3	112,000	—	2	100,000	—
	橿原支店	4	25,160	—	8	49,879	110.4
	堺支店	1	1,000	—	1	1,000	—
	松原支店	1	25,000	—	1	25,000	—
	河内長野支店	1	30,000	—	1	30,000	880.3
	大和郡山支店	1	1,000	83.3	9	76,992	87.5
	富雄出張所	2	5,000	—	1	1,832	—
	大和高田支店	14	269,500	1,684.4	25	238,193	103.7
	大和王寺支店	3	17,000	—	6	77,794	144.6
	近鉄学園前支店	3	8,500	—	3	10,503	197.3
	学園前北口支店	1	50,000	—	1	50,000	—
	上六支店	1	50,000	83.3	4	188,059	191.1
	奈良支店	11	472,000	590.0	52	1,024,245	97.5
	東大阪中央支店	1	30,000	—	0	0	—
三菱UFJ銀行		56	1,415,160	900.2	123	2,091,069	128.1
三井住友銀行	玉造支店	0	0	—	3	60,951	76.7
	西野田支店	0	0	—	1	5,240	58.0
	立売堀支店	0	0	—	1	13,577	96.2
	南森町支店	0	0	—	2	11,870	94.0
	天六支店	0	0	—	1	13,754	—
	天満橋支店	1	40,000	—	1	40,000	2,941.2
	池田支店	1	50,000	—	1	50,000	—
	堺支店	0	0	—	3	103,681	85.2
	奈良支店	13	580,000	690.5	84	2,119,362	98.1
	平城支店	2	58,000	—	2	58,000	112.7
	大和郡山支店	0	0	—	9	188,654	69.5
	学園前支店	3	117,000	—	13	377,061	97.2
	大和王寺支店	2	100,000	—	22	490,992	108.0
	生駒支店	2	100,000	—	15	503,977	115.3
	三井住友銀行		24	1,045,000	625.7	158	4,037,119
りそな銀行	天理支店	7	205,500	1,027.5	28	596,358	257.1
	吉野支店	28	739,000	2,111.4	77	1,462,935	156.8
	東生駒支店	9	80,600	230.3	9	92,847	168.3
	小泉支店	3	34,500	—	10	71,353	138.4
	新奈良営業部	115	3,597,313	720.4	262	6,367,999	201.0
	船場支店	1	50,000	—	2	69,696	85.3
	天六支店	1	50,000	—	1	16,680	62.5

前年度比につきましては、一致しない場合がございます。

金融機関店舗別保証状況（当年度累計）

2020年8月末

りそな銀行	上六支店	1	15,000	—	1	15,000	—
	布施口支店	1	50,000	—	0	0	—
	生野支店	0	0	—	2	49,800	85.3
	桜川支店	0	0	—	1	17,620	92.5
	難波支店	0	0	—	2	45,978	86.0
	新大阪駅前支店	0	0	—	1	38,338	79.3
	平野支店	1	50,000	—	0	0	—
	枚方支店	0	0	—	1	74,672	—
	富田林支店	1	50,000	—	2	80,240	213.3
	羽曳野支店	0	0	—	2	25,316	88.0
	八尾支店	0	0	—	1	7,100	85.5
	堺東支店	0	0	—	1	43,455	—
	東大阪支店	10	468,000	—	5	246,788	—
	久米田支店	0	0	—	1	3,034	88.4
	小阪支店	3	150,000	—	3	150,000	—
	瓢箪山支店	1	50,000	—	1	49,405	—
	梅田北口支店	1	50,000	—	3	190,127	391.6
	玉造支店	0	0	—	3	91,276	101.6
	近鉄西大寺支店	14	155,134	152.1	58	912,834	112.6
	西やまと支店	6	176,000	1,760.0	14	282,012	164.9
やまと郡山支店	17	479,000	665.3	31	883,913	155.9	
香芝支店	49	1,749,500	2,058.2	113	2,640,974	204.7	
近鉄学園前支店	12	367,000	431.8	26	527,126	215.1	
橿原支店	83	3,018,500	1,676.9	195	4,705,255	193.5	
りそな銀行		364	11,585,047	950.1	856	19,758,131	188.8
百五銀行	上野支店	0	0	—	2	13,140	74.7
	名張支店	0	0	—	3	16,596	69.9
百五銀行		0	0	—	5	29,736	72.0
京都銀行	本店	1	17,000	—	0	0	—
	三条	4	143,000	—	4	143,000	—
	京都市役所前支店	1	10,000	—	1	10,000	—
	東九条支店	1	15,000	—	1	15,000	—
	精華町支店	1	16,000	—	0	0	—
	大久保支店	1	12,000	—	0	0	—
	木津支店	3	60,000	—	5	108,552	152.7
	西大津支店	0	0	—	2	28,124	111.8
	新大阪支店	0	0	—	1	1,149	11.4
	城東支店	1	12,000	—	1	11,900	212.6
	寝屋川支店	4	150,000	—	3	128,810	—
	茨木支店	0	0	—	1	7,386	72.1
	東大阪支店	2	75,000	—	2	75,000	—
	吹田支店	0	0	—	1	2,592	75.3
	高の原支店	42	1,062,000	8,169.2	68	1,380,449	288.6
	奈良支店	126	3,737,600	6,986.2	194	4,241,981	544.2
	登美ヶ丘支店	59	1,066,838	3,810.1	80	1,223,786	396.3
	橿原支店	119	2,882,700	3,895.5	153	2,983,415	754.7
	大和郡山支店	65	1,632,000	1,795.4	124	2,124,875	292.0
	生駒支店	80	1,438,000	2,638.5	122	1,694,274	342.9
王寺支店	66	1,889,500	1,152.1	117	2,466,624	449.5	
新石切支店	0	0	—	2	2,275	71.7	
京都銀行		576	14,218,638	2,896.4	882	16,649,192	431.1
関西みらい銀行	大阪西支店	0	0	—	1	16,446	65.7

前年度比につきましては、一致しない場合がございます。

金融機関店舗別保証状況（当年度累計）

2020年8月末

関西みらい銀行	住道駅前	1	3,000	—	1	3,000	—
	柏原支店	2	80,000	—	2	80,000	—
	堺筋営業部	1	8,000	—	1	8,000	224.0
	本町営業部	0	0	—	1	17,010	82.1
	鶴橋支店	1	2,500	—	1	2,440	—
	住吉中央支店	1	5,000	—	1	4,760	—
	平野中央支店	1	3,000	—	1	3,000	—
	道明寺支店	2	20,000	—	3	16,301	241.1
	長吉支店	1	1,000	—	1	12,408	52.1
	忍ヶ丘支店	2	70,000	—	2	70,000	—
	奈良支店	24	588,000	—	37	770,502	334.1
	高田支店	13	396,000	—	20	483,253	444.8
	木津支店	1	3,000	—	0	0	—
	新大阪支店	0	0	—	1	24,250	89.0
	難波支店	1	15,000	—	2	55,000	—
	野田支店	1	10,000	—	2	14,643	—
	阿倍野支店	0	0	—	2	190,291	119.9
	谷町支店	0	0	—	1	21,436	79.0
	鶴見支店	1	50,000	—	1	50,000	—
	住道支店	5	163,000	—	1	50,000	—
	富田林支店	0	0	—	1	7,593	88.4
	寝屋川支店	1	50,000	—	1	50,000	—
	高田中央支店	8	184,000	497.3	29	394,832	149.3
	富雄支店	39	1,061,800	3,725.6	92	1,802,872	201.4
	古川橋支店	1	50,000	—	1	27,501	—
	橋本支店	2	22,000	—	1	7,000	786.5
	関西みらい銀行	109	2,785,300	1,235.2	207	4,182,538	230.2
南都銀行	本店	336	8,862,300	4,785.8	541	12,253,099	247.2
	県庁出張所	2	20,000	—	4	33,886	187.5
	奈良市役所出張所	5	62,000	—	7	70,611	470.5
	大宮支店	160	2,813,900	3,828.4	284	4,102,480	222.9
	JR奈良駅前支店	81	1,838,200	2,703.2	178	2,921,191	223.0
	手貝支店	76	1,437,400	4,278.0	164	2,246,857	148.7
	南支店	124	3,203,140	1,925.0	310	5,124,427	210.1
	紀寺支店	92	2,098,700	1,315.0	204	3,240,632	169.3
	帯解支店	28	706,000	504.3	98	1,403,038	146.1
	西大寺支店	226	4,304,390	723.5	409	5,643,518	217.8
	西ノ京支店	0	0	—	7	73,350	95.4
	平城支店	144	2,315,292	1,366.0	227	3,291,463	191.7
	あやめ池支店	7	72,000	—	7	36,565	591.9
	学園前支店	294	5,838,900	1,839.1	477	7,481,933	261.5
	登美が丘支店	15	165,000	2,750.0	19	169,858	619.8
	富雄支店	194	3,919,400	1,284.5	376	5,334,926	241.2
	生駒支店	303	4,927,160	1,696.1	588	7,813,768	189.2
	白庭台駅前支店	1	10,000	—	1	9,723	156.3
	東生駒支店	6	93,000	465.0	10	92,508	275.3
	南生駒支店	44	510,800	258.6	141	1,245,680	148.8
	郡山支店	269	5,868,522	741.8	558	9,434,734	184.4
	筒井支店	94	2,107,800	1,112.3	195	3,125,652	217.9
	中央市場支店	32	891,500	1,618.0	107	1,680,493	108.6
	天理支店	235	5,829,000	3,115.4	504	8,459,509	232.4
	樺本出張所	0	0	—	1	600	50.0

前年度比につきましては、一致しない場合がございます。

金融機関店舗別保証状況（当年度累計）

2020年8月末

南都銀行	天理南支店	57	989,500	694.4	169	2,188,384	160.3
	名阪針支店	130	2,859,500	1,800.7	241	4,134,096	237.8
	桜井支店	285	7,165,816	2,042.1	567	9,636,100	218.3
	三輪支店	88	2,706,500	1,406.0	142	2,929,530	288.7
	榛原支店	110	2,606,500	1,268.4	236	3,528,946	224.5
	大宇陀支店	113	2,298,300	1,232.7	229	3,179,837	199.3
	大淀支店	108	2,084,200	1,021.7	237	3,357,206	158.2
	下市支店	97	2,112,390	1,294.4	228	3,365,153	163.2
	上市支店	129	2,319,400	1,364.4	284	4,135,416	166.5
	北山支店	25	331,500	—	55	688,172	154.6
	小川支店	27	378,000	825.3	67	875,815	105.7
	川上支店	43	960,500	542.7	80	1,431,867	144.8
	高田支店	248	6,715,950	866.0	525	9,327,996	222.0
	高田本町支店	208	6,118,400	2,651.0	484	8,588,320	226.1
	高田北支店	66	1,233,700	1,312.4	178	1,856,015	181.7
	馬見支店	94	2,127,600	1,108.1	186	3,226,281	226.9
	箸尾支店	100	2,029,800	678.2	210	3,214,586	217.7
	上牧支店	84	1,317,700	882.0	165	1,902,968	147.2
	香芝支店	153	3,684,800	1,630.4	286	5,011,128	258.7
	真美ヶ丘支店	62	1,216,500	943.0	127	1,856,621	202.9
	二上支店	49	1,062,000	1,474.0	121	1,540,444	243.2
	尺土支店	5	41,500	—	10	50,835	245.1
	新庄支店	115	2,596,300	1,705.8	201	3,981,279	189.6
	御所支店	201	4,609,400	4,160.1	396	5,686,953	206.6
	吉野口支店	55	1,358,300	2,663.3	107	1,905,833	224.2
	檀原支店	188	3,807,900	941.9	375	5,338,741	221.0
	近鉄八木駅前出張所	1	50,000	—	2	57,800	602.1
	耳成支店	40	872,500	9,694.4	85	1,228,319	204.6
	畝傍支店	93	1,955,700	664.1	219	3,175,503	186.4
	真菅支店	46	887,000	5,408.5	131	1,285,222	179.3
	神宮前支店	109	2,341,331	1,300.7	284	3,617,632	229.3
	坊城支店	51	1,161,000	2,917.1	108	1,643,489	182.9
	明日香支店	42	927,300	8,430.0	119	1,462,011	194.4
	高取支店	40	963,500	4,189.1	103	1,513,449	196.9
	王寺支店	122	2,638,500	1,000.2	252	3,682,030	227.5
	王寺南支店	80	2,449,600	3,450.1	147	2,955,678	255.9
	西大和支店	0	0	—	13	30,277	26.1
	平群支店	64	1,417,100	9,262.1	109	1,754,448	253.7
	法隆寺支店	96	1,949,000	1,290.7	204	3,014,970	230.1
	川西支店	71	1,646,500	1,186.2	165	3,249,866	145.6
	結崎支店	30	599,500	5,213.0	80	905,250	134.1
	田原本支店	135	3,296,000	1,463.6	369	6,508,180	168.0
	五条支店	273	6,025,200	1,695.8	576	9,329,638	214.8
	十津川支店	40	930,000	1,651.9	85	1,671,060	154.2
	橋本支店	1	35,000	—	1	35,000	—
	高野山支店	2	13,000	52.0	7	44,028	66.6
	木津支店	8	149,000	—	13	159,144	394.8
	精華支店	4	43,500	—	6	49,864	183.5
	上狛支店	7	216,500	—	8	246,962	672.0
	加茂支店	0	0	—	1	1,925	74.5
	玉水支店	3	120,000	—	3	120,000	—
	城陽支店	1	10,000	—	2	14,438	235.1

前年度比につきましては、一致しない場合がございます。

金融機関店舗別保証状況（当年度累計）

2020年8月末

南都銀行	宇治大久保支店	5	230,000	—	3	150,000	—
	京都南支店	5	230,000	—	5	230,000	—
	京都支店	5	280,000	—	9	323,766	360.6
	名張支店	13	406,000	—	22	399,318	346.7
	大阪中央営業部	16	780,000	—	8	417,569	564.2
	大阪支店	13	640,000	—	9	439,584	—
	帝塚山支店	7	330,000	—	9	347,277	1,393.2
	大阪北支店	9	360,000	—	10	369,687	2,010.0
	大阪東支店	19	830,000	—	15	648,836	—
	平野支店	8	335,000	—	6	205,170	55,571.5
	新大阪支店	1	50,000	—	2	61,789	524.1
	江坂支店	8	251,000	—	5	154,989	—
	石切支店	2	100,000	166.7	7	279,984	214.5
	永和支店	6	260,000	—	7	259,800	17,103.4
	吉田支店	6	270,000	—	9	351,762	367.5
	若江岩田支店	2	80,000	—	5	405,640	146.7
	大東支店	9	398,000	—	14	467,212	449.5
	八尾支店	18	725,000	—	11	411,788	—
	羽曳野支店	11	438,000	—	12	435,069	19,422.7
	河内長野支店	0	0	—	1	372	15.7
	堺支店	7	305,000	—	8	306,665	4,272.3
	初芝支店	0	0	—	1	1,522	60.4
	和泉支店	2	75,000	—	2	75,000	—
	泉佐野支店	4	160,000	—	4	156,669	—
	尼崎支店	1	50,000	—	1	50,000	—
	南都銀行	7,144	160,906,091	1,492.6	14,600	232,934,670	208.1
紀陽銀行	岩出支店	3	145,000	—	3	144,464	—
	橋本支店	3	110,000	5,500.0	3	78,340	713.8
	橋本林間支店	0	0	—	1	69,600	80.6
	泉ヶ丘支店	1	19,000	—	0	0	—
	堺支店	1	50,000	—	1	50,000	—
	鴻池新田支店	1	4,000	—	0	0	—
	守口支店	2	80,000	—	0	0	—
	平野支店	1	40,000	—	0	0	—
	住吉支店	0	0	—	2	1,823	31.9
	西天満支店	1	50,000	—	1	50,000	—
	江坂支店	2	60,000	—	0	0	—
	五条支店	76	1,853,500	4,361.2	119	2,092,852	303.4
	高田支店	89	2,761,000	2,968.8	151	3,042,266	228.2
	紀陽銀行	180	5,172,500	3,761.8	281	5,529,345	260.1
中京銀行	名張支店	0	0	—	1	1,966	73.4
	上野支店	1	10,000	—	1	9,881	—
	奈良支店	83	1,832,695	1,887.4	149	2,967,918	212.9
	桜井支店	67	1,980,000	733.3	139	3,108,490	215.8
	中京銀行	151	3,822,695	1,041.3	290	6,088,254	214.6
第三銀行	赤目支店	0	0	—	2	13,008	133.0
	新宮支店	2	100,000	—	3	216,655	171.5
	奈良支店	38	602,000	9,261.5	77	921,360	274.4
	桜井支店	65	1,422,500	2,540.2	111	1,459,290	334.2
	第三銀行	105	2,124,500	3,399.2	193	2,610,313	287.3
北伊勢上野信用金庫	城北支店	11	258,000	5,160.0	11	136,991	298.9
	北伊勢上野信用金庫	11	258,000	5,160.0	11	136,991	298.9

前年度比につきましては、一致しない場合がございます。

金融機関店舗別保証状況（当年度累計）

2020年8月末

京都中央信用金庫	駅前支店	0	0	—	1	2,858	—
	田辺支店	2	80,000	—	2	80,000	—
	木津支店	10	287,500	—	6	135,474	—
	東寺支店	1	15,000	—	1	15,000	—
	加茂町支店	3	73,000	—	3	73,000	—
	井手支店	1	30,000	—	1	29,500	—
	精華支店	7	97,500	—	9	102,986	471.4
	山田川支店	13	288,000	1,920.0	26	351,545	408.5
	奈良支店	144	3,302,700	1,626.9	197	3,814,167	595.8
	学園前支店	22	242,700	—	15	180,162	—
	京都中央信用金庫	203	4,416,400	2,025.9	261	4,784,692	639.6
大阪シティ信用金庫	本店営業部	1	50,000	—	1	49,168	—
	西支店	1	12,000	—	1	11,716	—
	阿倍野支店	0	0	—	1	3,980	84.7
	生野支店	1	30,000	—	1	29,000	—
	住吉支店	0	0	—	1	2,532	85.4
	東成支店	2	100,000	—	4	103,087	1,914.5
	住道支店	7	225,000	—	9	282,721	409.4
	八尾西支店	3	130,000	—	3	130,000	—
	若江岩田支店	0	0	—	1	31,682	76.0
	高井田支店	2	55,000	—	1	50,000	—
	中津支店	0	0	—	2	38,703	79.5
	梅田支店	1	4,000	—	1	4,000	—
	御厨支店	1	30,000	—	1	29,500	—
	港支店	1	4,000	—	1	3,967	—
	長吉支店	2	74,000	—	1	50,000	—
	八尾営業部	5	203,000	—	5	184,256	2,246.8
	平野支店	2	50,000	—	2	50,000	—
	山本支店	3	130,000	—	3	128,752	2,340.9
	柏原支店	0	0	—	1	2,350	79.7
	松原支店	0	0	—	1	7,382	83.8
	国分支店	15	520,000	2,971.4	21	456,423	215.0
	古市支店	1	10,000	—	2	28,174	—
	吉田支店	4	125,000	357.1	15	256,050	269.3
	深江橋支店	1	50,000	—	3	58,816	269.8
	寝屋川支店	0	0	—	1	56,655	87.6
	枚岡支店	1	20,000	100.0	2	20,513	97.7
	瓢箪山支店	2	100,000	—	2	97,978	—
	大阪シティ信用金庫	56	1,922,000	1,951.3	87	2,167,404	353.7
奈良信用金庫	本店	193	4,256,600	1,135.1	333	6,181,381	310.7
	学園前支店	109	1,466,200	3,194.3	181	2,122,119	307.3
	生駒支店	110	1,625,500	1,045.3	192	2,469,404	276.7
	奈良支店	200	3,451,698	2,890.9	327	4,963,862	236.5
	富雄支店	135	1,561,000	1,290.1	190	2,003,714	252.1
	大宮支店	83	1,023,400	838.9	141	1,667,317	240.7
	小泉支店	73	1,077,200	890.2	134	1,517,985	220.1
	筒井支店	55	980,460	512.0	106	1,586,815	322.2
	こどの支店	115	2,307,800	1,028.0	188	3,311,828	247.8
	尼ヶ辻支店	60	1,019,300	1,057.5	121	1,468,893	271.4
	天理支店	48	694,000	270.7	115	1,337,036	177.5
	龍田川支店	39	655,500	1,176.8	61	871,468	310.1
	木津川梅美台出張所	2	40,000	2,000.0	3	41,600	—

前年度比につきましては、一致しない場合がございます。

金融機関店舗別保証状況（当年度累計）

2020年8月末

奈良信用金庫	押熊出張所	0	0	—	1	2,714	—
奈良信用金庫		1,222	20,158,658	1,068.7	2,093	29,546,135	262.6
大和信用金庫	本店	341	6,692,000	2,777.9	736	9,738,189	252.5
	八木支店	228	4,084,600	1,216.7	386	5,976,846	275.4
	高田支店	169	2,518,700	1,924.4	355	3,535,477	300.8
	榛原支店	126	1,364,100	3,247.9	251	2,074,366	209.6
	天理支店	196	2,599,600	1,811.6	406	3,440,665	213.3
	香芝支店	178	2,778,400	974.9	352	4,158,220	227.6
	橿原支店	168	2,574,300	1,102.5	329	3,779,732	252.8
	生駒支店	177	2,578,500	1,416.0	315	3,575,230	295.4
	王寺支店	145	2,093,200	1,182.6	212	2,774,196	269.2
	西大寺支店	85	1,127,400	563.7	167	1,800,899	249.3
	大安寺支店	69	970,300	912.4	181	1,828,088	158.4
	新ノ口支店	158	2,798,000	914.8	276	3,826,579	254.0
	奥宇陀支店	43	416,500	1,262.1	97	944,935	174.5
	新庄支店	181	3,614,400	743.2	296	4,665,260	257.8
	桜井北支店	152	2,376,700	1,068.2	375	3,778,646	258.3
	櫛本支店	81	1,134,500	1,082.5	187	1,860,384	254.1
	香芝中央支店	105	1,872,900	2,024.8	204	2,509,904	257.7
	JR奈良駅前支店	173	1,889,300	404.6	304	3,176,239	236.0
	坊城支店	133	1,560,500	1,119.0	277	2,124,548	371.6
大和信用金庫		2,908	45,043,900	1,146.6	5,706	65,568,402	250.4
奈良中央信用金庫	本店	312	5,269,700	608.6	724	8,197,895	210.2
	王寺支店	141	2,126,400	595.3	258	3,027,473	181.7
	香芝支店	350	7,510,900	892.5	712	10,677,409	303.8
	法隆寺支店	305	4,974,200	706.3	517	6,795,514	250.4
	結崎支店	172	3,423,400	754.6	289	4,742,189	233.1
	南奈良支店	264	5,068,700	660.5	585	8,078,611	196.2
	平群支店	72	848,200	381.6	182	1,612,535	175.8
	高田支店	202	3,626,500	480.3	465	5,734,742	227.1
	畠田支店	138	2,406,350	785.1	209	3,114,132	293.1
	二上支店	103	1,380,000	1,181.4	239	2,052,857	276.2
	ますが支店	217	4,130,300	456.5	469	6,180,575	218.0
	新庄支店	121	1,715,500	662.4	278	2,821,224	182.4
	三郷支店	53	537,900	717.2	105	963,154	233.5
	橿原支店	143	1,448,811	457.4	302	2,148,044	249.3
奈良中央信用金庫		2,593	44,466,861	640.2	5,334	66,146,353	229.3
新宮信用金庫	十津川支店	27	364,200	1,916.8	50	532,710	201.6
新宮信用金庫		27	364,200	1,916.8	50	532,710	201.6
商工組合中央金庫	津支店	0	0	—	1	6,640	45.3
	大阪支店	0	0	—	1	20,000	66.9
	船場支店	0	0	—	1	21,272	84.0
	東大阪支店	1	50,000	—	0	0	—
	奈良支店	5	146,000	553.0	57	583,199	101.1
商工組合中央金庫		6	196,000	742.4	60	631,111	97.6
近畿産業信用組合	八尾支店	5	190,000	—	4	180,000	—
	堺支店	1	30,000	—	1	30,000	—
	西成支店	2	80,000	—	0	0	—
	東大阪支店	4	180,000	—	0	0	—
	難波支店	0	0	—	1	4,653	52.1
	橿原支店	31	402,500	—	43	453,292	1,000.7

前年度比につきましては、一致しない場合がございます。

金融機関店舗別保証状況（当年度累計）

2020年8月末

近畿産業信用組合	奈良支店	27	558,000	55,800.0	34	392,054	877.4
近畿産業信用組合		70	1,440,500	144,050.0	83	1,060,000	1,071.6
合計：		15,826	322,181,450	1,204.9	31,328	465,561,810	223.1

前年度比につきましては、一致しない場合がございます。

業種別保証状況 (当年度累計)

2020年8月末

(単位：千円)

業 種 名		保証承諾			保証債務残高			代位弁済		
		当年度 件数	当年度金額	前年比	件数	金額	前年比	当年度 件数	当年度金額	前年比
製造業	ゴム・プラスチック工業	302	9,083,800	1,028.7	713	15,454,225	181.8	1	2,567	2.6
	ゴム製品製造業	61	1,586,400	695.8	128	2,375,017	186.0	0	0	—
	その他の工業	512	7,485,920	1,293.8	1,061	11,331,348	223.3	0	0	—
	ソフトウェア業	45	373,500	830.0	106	654,906	187.2	0	0	—
	化学工業	92	3,486,800	17,434.0	147	4,128,458	295.5	0	0	—
	家具・建具工業	95	1,784,000	1,839.2	196	2,184,792	184.6	0	0	—
	機械工業	273	8,093,000	1,456.1	485	10,887,753	268.6	4	23,747	—
	金属工業	367	11,366,200	1,595.6	678	15,701,503	259.5	0	0	—
	紙工業	79	2,231,500	2,216.0	129	2,679,037	245.9	0	0	—
	車両工業	39	1,190,000	610.3	76	1,887,241	179.4	1	2,366	—
	情報処理サービス業	2	60,000	857.1	9	111,771	219.5	0	0	—
	食料品工業	215	6,277,000	1,564.2	480	9,719,078	188.1	3	314,864	4,778.5
	製版・製本業	6	67,000	319.0	11	85,321	298.8	0	0	—
	石油・石炭製品工業	4	110,000	3,666.7	3	56,700	1,955.2	0	0	—
	繊維品工業	366	8,058,400	1,095.9	792	12,234,896	211.5	1	12,215	14.8
	船舶工業	4	133,000	4,433.3	4	100,402	3,204.7	2	8,517	—
	電気機器工業	71	1,975,800	2,352.1	139	2,821,235	214.4	5	148,165	—
	農林漁業	0	0	—	3	5,996	89.4	0	0	—
	皮革工業	32	895,000	908.6	57	1,413,925	191.0	1	5,929	—
	木材・木製品工業	229	5,139,000	1,713.0	484	7,862,065	193.8	2	1,983	—
	窯業	71	2,023,500	574.9	165	3,827,835	183.5	5	33,257	—
製造業	計：	2,865	71,419,820	1,317.6	5,866	105,523,504	214.2	25	553,611	199.6
建設業		3,557	75,974,600	1,060.3	7,228	109,295,128	222.7	8	89,724	18.5
卸売業		1,532	41,321,536	1,310.0	3,122	57,258,351	234.5	13	304,236	67.5
小売業		2,073	40,465,477	1,340.6	4,223	58,423,989	221.6	24	287,786	210.0
飲食店		1,224	11,611,231	1,762.9	1,996	16,479,104	287.5	10	48,608	85.5
不動産業		545	11,167,900	799.4	1,213	18,076,388	215.7	2	81,711	1,851.2
運送業		496	15,411,500	839.9	1,093	24,237,824	191.1	2	96,334	217.5
物品預り・駐車場業		5	28,000	—	12	43,709	112.4	0	0	—
電気・ガス・熱供給・水道業		17	216,700	168.4	77	845,166	161.6	0	0	—
印刷業		91	2,318,800	3,154.8	221	3,702,377	198.8	0	0	—
出版業		13	399,000	13,300.0	21	482,675	346.9	0	0	—
サービス業	その他のサービス業	4	36,000	360.0	5	47,623	143.9	0	0	—
	その他の運輸サービス業	40	1,218,500	1,846.2	85	1,844,040	238.8	0	0	—
	その他の技術サービス業	181	2,702,900	909.8	359	3,838,106	202.9	2	2,707	18.2
	その他の事業サービス業	238	4,055,314	2,202.3	469	5,585,640	264.6	0	0	—
	その他の生活関連サービス業	174	2,679,500	1,742.5	322	3,745,208	221.7	0	0	—
	医療・福祉業	952	16,982,072	1,469.0	1,718	22,336,737	260.6	2	8,510	23.4
	映画・娯楽業	117	2,807,400	16,514.1	136	2,511,694	425.7	5	154,999	—
	教育・学習支援業	202	1,986,216	1,109.6	313	2,493,591	289.7	4	16,955	746.6
	広告業	61	682,976	1,588.3	120	940,046	244.0	0	0	—
	宿泊業	134	2,320,198	2,007.1	270	4,116,018	174.3	0	0	—
	情報通信サービス業	11	100,500	905.4	28	160,319	158.0	0	0	—
	職業紹介・労働者派遣業	30	1,022,000	2,271.1	50	1,399,321	236.0	0	0	—

廃業等により業種分類できないものがある為、合計が一致しない場合がございます。
前年度比につきましては、一致しない場合がございます。

業種別保証状況 (当年度累計)

2020年8月末

サービス業	専門サービス業	213	1,636,000	1,169.0	475	2,394,132	244.3	0	0	—
	洗濯・理美容・浴場業	686	5,379,050	958.2	1,128	7,859,856	245.4	0	0	—
	廃棄物処理業	131	3,916,660	866.5	288	5,968,004	210.4	0	0	—
	物品賃貸業	115	2,456,200	1,071.7	208	3,278,938	268.7	0	0	—
	旅行業	29	469,200	902.3	57	606,125	353.1	0	0	—
サービス業	計:	3,318	50,450,686	1,359.0	6,031	69,125,397	243.6	13	183,171	147.7
保険媒介代理業		32	351,500	1,850.0	67	454,967	345.9	0	0	—
郵便業		1	10,000	769.2	3	11,260	665.5	0	0	—
通信業		2	11,200	—	3	27,002	148.7	0	0	—
インターネット附随サービス業		10	98,500	757.7	25	153,969	124.9	1	17,575	—
	合計:	15,826	322,181,450	1,204.9	31,328	465,561,810	223.1	99	1,663,267	103.4

廃業等により業種分類できないものがある為、合計が一致しない場合がございます。
前年度比につきましては、一致しない場合がございます。

金融機関別保証状況（当月中）

2020年8月末

（単位：千円）

金融機関名	保証承諾			保証債務残高			代位弁済		
	当月 件数	当月金額	前年比	件数	金額	前年比	当月 件数	当月金額	前年比
りそな銀行	55	1,711,390	796.0	856	19,758,131	188.8	0	0	—
三井住友銀行	2	100,000	714.3	158	4,037,119	100.7	2	90,017	—
三菱UFJ銀行	18	407,700	370.6	123	2,091,069	128.1	0	0	—
みずほ銀行	6	270,000	—	48	1,077,647	300.5	0	0	—
都市銀行；	81	2,489,090	734.2	1,185	26,963,966	163.8	2	90,017	—
南都銀行	764	15,071,579	630.0	14,600	232,934,670	208.1	3	75,698	30.1
京都銀行	76	1,695,500	1157.3	882	16,649,192	431.1	0	0	—
紀陽銀行	33	781,000	1131.9	281	5,529,345	260.1	0	0	—
関西みらい銀行	12	238,000	523.1	207	4,182,538	230.2	0	0	—
百五銀行	0	0	—	5	29,736	72.0	0	0	—
地方銀行；	885	17,786,079	670.3	15,975	259,325,481	216.5	3	75,698	29.9
中京銀行	13	350,900	299.7	290	6,088,254	214.6	0	0	—
第三銀行	14	226,500	3020.0	193	2,610,313	287.3	0	0	—
第二地方銀行；	27	577,400	463.4	483	8,698,567	232.2	0	0	—
奈良中央信用金庫	252	2,936,550	211.4	5,334	66,146,353	229.3	0	0	—
大和信用金庫	417	4,921,000	521.5	5,706	65,568,402	250.4	2	26,028	—
奈良信用金庫	87	993,500	177.2	2,093	29,546,135	262.6	0	0	—
京都中央信用金庫	28	419,500	599.3	261	4,784,692	639.6	0	0	—
大阪シティ信用金庫	6	114,000	651.4	87	2,167,404	353.7	0	0	—
新宮信用金庫	6	95,000	—	50	532,710	201.6	0	0	—
北伊勢上野信用金庫	4	150,000	—	11	136,991	298.9	0	0	—
信用金庫；	800	9,629,550	323.0	13,542	168,882,687	248.5	2	26,028	160.5
近畿産業信用組合	19	514,000	—	83	1,060,000	1071.6	0	0	—
信用組合；	19	514,000	—	83	1,060,000	1071.6	0	0	—
商工組合中央金庫	5	184,000	1642.9	60	631,111	97.6	0	0	—
政府系金融機関；	5	184,000	1,642.9	60	631,111	97.6	0	0	—
合計；	1,817	31,180,119	510.4	31,328	465,561,810	223.1	7	191,743	70.7

協会制度別保証状況（当月中）

2020年8月末

（単位：千円）

協会制度名	保証承諾			保証債務残高			代位弁済		
	当月 件数	当月金額	前年比	件数	金額	前年比	当月 件数	当月金額	前年比
一般	10	192,000	9.5	4,484	53,210,242	75.1	3	91,177	65.9
夏季特別	2	8,500	9.8	747	2,103,863	46.7	0	0	—
夏季特別（一括）	0	0	—	14	93,500	33.8	0	0	—
年末特別	0	0	—	1,016	2,661,764	63.6	0	0	—
年末特別（一括）	0	0	—	43	288,400	93.7	0	0	—
事業性評価保証	0	0	—	118	2,718,728	321.2	0	0	—
短期継続ワイド保証	4	160,000	13.9	515	11,438,800	327.3	0	0	—
短期継続保証	21	466,800	81.8	329	5,292,740	71.5	0	0	—
フレッシュ15	0	0	—	252	724,339	74.4	0	0	—
集約ローン	0	0	—	168	4,471,708	100.3	0	0	—
みらい奈良70保証	0	0	—	92	726,003	175.8	0	0	—
みらい奈良65保証	0	0	—	40	99,882	40.2	0	0	—
三信金連携スピード保証	0	0	—	315	1,972,982	803.0	0	0	—
ネクスト奈良保証	0	0	—	72	1,170,038	—	0	0	—
長期経営資金	0	0	—	30	932,716	83.6	0	0	—
当座貸越	5	75,000	227.3	90	1,526,313	84.7	0	0	—
アドバンス当貸	3	40,000	36.4	93	2,589,734	91.0	0	0	—
カードローン	3	17,000	48.6	103	643,283	87.2	0	0	—
リトルカード	11	32,000	114.3	283	748,285	95.5	0	0	—
危機関連	0	0	—	11	295,000	—	0	0	—
経営安定関連（セーフティネット）	0	0	—	984	16,063,932	70.4	1	73,389	820.1
金融安定化	0	0	—	22	213,387	80.9	0	0	—
創業関連	0	0	—	99	360,702	85.2	0	0	—
創業等関連	0	0	—	20	96,117	81.7	0	0	—
経営革新関連	0	0	—	1	10,351	94.0	0	0	—
特定社債	1	80,000	43.5	128	6,305,680	125.8	0	0	—
流動資産担保融資	0	0	—	2	123,357	57.2	0	0	—
経営力強化保証	0	0	—	19	311,336	69.1	0	0	—
改善サポート	0	0	—	45	1,260,939	77.7	0	0	—
条件変更改善型借換保証	0	0	—	5	122,059	93.7	0	0	—
経営力向上関連	0	0	—	15	473,888	82.9	0	0	—
異分野連携新事業	0	0	—	2	59,473	97.2	0	0	—
再挑戦支援	0	0	—	1	4,514	83.0	0	0	—
経営承継関連			—			—			—
全国小口	1	4,500	18.7	269	676,311	76.1	0	0	—
事業継続力強化関連	0	0	—	1	27,000	—	0	0	—
無担保経営支援	0	0	—	50	720,393	72.3	0	0	—
無担保パワフル保証	0	0	—	692	14,536,170	78.3	0	0	—
タイアップ50	0	0	—	164	1,778,802	71.3	0	0	—
デラックス100	3	65,000	31.7	168	5,322,849	75.5	0	0	—
2020特別保証	1	15,000	—	6	51,717	—	0	0	—
ロングラン	0	0	—	2	72,789	—	0	0	—
スペシャル推薦	0	0	—	4	28,871	96.6	0	0	—
パワーアップローン保証	0	0	—	3	55,220	85.0	0	0	—
全国緊急保証	0	0	—	277	3,748,308	69.2	1	11,020	14.5
東日本大震災復興緊急	0	0	—	94	1,118,352	63.6	0	0	—
求償権消滅	0	0	—	1	16,655	67.5	0	0	—
無保険	0	0	—	3	19,536	87.4	0	0	—
合計：	65	1,155,800	21.7	11,892	147,287,026	84.4	5	175,585	70.2

※ 当年度・前年度ともに利用のない制度については、表示を省略しています。

県制度別保証状況（当月中）

2020年8月末

（単位：千円）

県制度名	保証承諾			保証債務残高			代位弁済		
	当月 件数	当月金額	前年比	件数	金額	前年比	当月 件数	当月金額	前年比
経営強化	2	35,000	20.0	562	3,175,738	57.2	0	0	—
小規模事業者 小口簡易枠	0	0	—	6	3,304	32.8	0	0	—
小規模企業者支援資金	2	18,800	36.9	190	615,660	84.7	0	0	—
地域産業振興	0	0	—	124	622,977	67.3	0	0	—
経営環境変化・災害対策	165	4,589,000	—	2,042	43,888,862	6001.7	1	14,042	—
大規模経済危機等対策資金	256	7,079,600	—	5,492	123,781,638	—	0	0	—
セーフティネット	141	4,896,500	—	2,589	68,558,139	13934.6	0	0	—
コロナ対応資金	1,155	13,166,600	—	4,126	53,954,778	—	0	0	—
経営改善支援資金	0	0	—	1	5,686	60.0	0	0	—
改善サポート	0	0	—	8	270,431	93.5	0	0	—
事業承継支援資金融資保証	0	0	—	1	39,005	—	0	0	—
再生支援	0	0	—	0	0	—	0	0	—
台風12号災害復旧対策	0	0	—	39	439,575	53.0	0	0	—
創業支援	22	120,919	143.1	427	1,773,016	115.9	0	0	—
チャレンジ応援資金	3	94,000	98.0	479	6,392,142	124.3	0	0	—
地域未来投資促進資金	0	0	—	64	3,663,767	98.2	0	0	—
働き方改革推進企業等応援資金	0	0	—	9	167,863	318.1	0	0	—
新エネルギー等対策資金	0	0	—	103	1,268,503	107.5	0	0	—
飲食店創業支援	0	0	—	7	9,965	49.5	0	0	—
宿泊施設創業支援			—			—			—
既存事業者による宿泊施設開業支援	0	0	—	17	720,006	146.4	0	0	—
宿泊施設増改築・設備整備支援	0	0	—	33	537,509	83.3	0	0	—
インバウンド等対応資金	0	0	—	4	109,220	198.6	0	0	—
研究開発支援資金保証	0	0	—	10	236,469	209.5	0	0	—
改元等対応資金	0	0	—	1	5,455	—	0	0	—
小口融資			—			—			—
緊急保証	0	0	—	181	1,118,711	57.0	0	0	—
東日本大震災復興緊急	0	0	—	29	186,715	45.0	0	0	—
部落産業	0	0	—	10	69,632	70.2	0	0	—
フロンティア	0	0	—	1	1,766	32.6	0	0	—
経営安定	0	0	—	19	50,890	80.7	0	0	—
長期経営安定	0	0	—	2	6,954	95.5	0	0	—
新規開業	0	0	—	1	1,330	91.7	0	0	—
業種転換	0	0	—	1	1,100	27.6	0	0	—
経営革新	0	0	—	1	4,138	93.9	0	0	—
季節	0	0	—	2	1,662	88.5	0	0	—
合計：	1,746	30,000,419	6348.4	16,581	311,682,608	1242.5	1	14,042	71.3

※ 利用のない制度については、表示を省略しています。

市町村制度別保証状況（当月中）

2020年8月末

（単位：千円）

市町村制度報名		保証承諾			保証債務残高			代位弁済		
		当月件数	当月金額	前年比	件数	金額	前年比	当月件数	当月金額	前年比
奈良市	事業運転	0	0	—	164	555,203	56.2	0	0	—
	事業設備	0	0	—	28	109,438	75.6	0	0	—
	小規模企業	2	7,000	17.5	415	699,645	56.1	0	0	—
	創業	0	0	—	31	48,125	60.1	1	2,116	—
	無担保無保証人	0	0	—	1	1,585	98.3	0	0	—
奈良市		2	7,000	9.0	639	1,413,996	57.4	1	2,116	129.7
大和高田市	特別	0	0	—	392	1,184,726	89.9	0	0	—
	小口事業	0	0	—	7	19,551	482.6	0	0	—
	創業支援	0	0	—	3	4,576	33.6	0	0	—
大和高田市		0	0	—	402	1,208,853	90.5	0	0	—
大和郡山市	運転資金	0	0	—	109	239,098	84.6	0	0	—
	設備資金	0	0	—	16	20,904	85.4	0	0	—
	店舗改造	0	0	—	2	3,802	56.0	0	0	—
大和郡山市		0	0	—	127	263,804	84.1	0	0	—
天理市	運転資金	0	0	—	178	328,572	77.5	0	0	—
	設備資金	0	0	—	16	24,908	108.6	0	0	—
	店舗改造	0	0	—	4	15,222	73.9	0	0	—
天理市		0	0	—	198	368,701	78.9	0	0	—
橿原市	緊急融資	1	1,000	20.0	186	141,208	69.9	0	0	—
	創業資金	0	0	—	16	55,251	72.2	0	0	—
	特別小口融資	0	0	—	347	1,026,515	77.5	0	0	—
橿原市		1	1,000	1.8	549	1,222,975	76.3	0	0	—
桜井市	中小企業対策	0	0	—	140	315,029	72.6	0	0	—
	木材産業対策	0	0	—	2	9,661	61.4	0	0	—
	創業資金	0	0	—	10	30,032	84.4	0	0	—
	宿泊事業者	0	0	—	1	5,200	89.7	0	0	—
桜井市		0	0	—	153	359,922	73.3	0	0	—
五條市		0	0	—	2	2,422	30.8	0	0	—
御所市		0	0	—	7	4,806	19.3	0	0	—
生駒市	小口事業	0	0	—	192	634,748	71.0	0	0	—
	創業支援	0	0	—	6	12,107	64.1	0	0	—
生駒市		0	0	—	198	646,854	70.9	0	0	—
香芝市	運転資金	1	5,000	66.7	191	367,512	92.2	0	0	—
	設備資金	0	0	—	28	91,984	73.6	0	0	—
	創業資金	0	0	—	21	44,529	71.5	0	0	—
香芝市		1	5,000	18.2	240	504,025	86.1	0	0	—
葛城市	運転資金	0	0	—	70	114,604	71.8	0	0	—
	設備資金	0	0	—	9	22,236	83.8	0	0	—
	創業資金	0	0	—	2	2,800	51.9	0	0	—
葛城市		0	0	—	81	139,640	72.9	0	0	—
宇陀市		1	7,900	316.0	70	102,295	72.7	0	0	—
田原本町		0	0	—	130	263,371	64.1	0	0	—
平群町		1	3,000	42.9	11	21,884	121.0	0	0	—

※ 利用のない制度については、表示を省略しています。

市町村制度別保証状況（当月中）

2020年8月末

（単位：千円）

市町村制度報名		保証承諾			保証債務残高			代位弁済		
		当月 件数	当月金額	前年比	件数	金額	前年比	当月 件数	当月金額	前年比
吉野町	運転資金	0	0	—	27	35,534	48.2	0	0	—
	設備資金	0	0	—	5	5,189	93.0	0	0	—
吉野町		0	0	—	32	40,723	51.4	0	0	—
明日香村		0	0	—	16	27,906	43.9	0	0	—
合計；		6	23,900	7.7	2,855	6,592,176	72.4	1	2,116	129.7

※ 利用のない制度については、表示を省略しています。

事業地区別保証状況（当月中）

2020年8月末

（単位：千円）

事業地区名	保証承諾			保証債務残高			代位弁済		
	当月 件数	当月金額	前年比	件数	金額	前年比	当月 件数	当月金額	前年比
奈良市	377	6,664,950	604.1	6,940	111,175,755	235.4	1	2,116	7.3
生駒市	92	1,347,000	380.1	1,808	23,651,847	222.7	3	152,579	621.3
大和郡山市	112	2,744,500	587.6	1,779	29,269,868	203.5	0	0	—
天理市	100	1,412,522	502.5	1,636	22,350,014	208.4	0	0	—
桜井市	128	2,028,316	726.0	2,011	29,656,985	240.4	0	0	—
橿原市	187	2,672,100	371.9	3,218	42,278,142	237.1	0	0	—
大和高田市	90	1,510,650	786.8	1,980	28,009,671	230.7	0	0	—
御所市	44	842,900	389.3	661	10,602,961	228.1	0	0	—
五條市	33	657,000	276.3	806	13,731,402	219.1	0	0	—
香芝市	138	2,622,200	860.2	1,853	27,335,498	242.5	0	0	—
葛城市	80	1,386,300	570.7	1,031	16,225,805	237.3	0	0	—
宇陀市	36	366,400	251.6	767	9,655,254	217.7	0	0	—
生駒郡									
平群町	15	245,000	198.7	293	3,782,172	210.4	0	0	—
三郷町	24	343,000	394.3	345	3,982,635	189.6	0	0	—
斑鳩町	23	424,000	550.9	571	7,303,649	219.5	0	0	—
安堵町	9	277,000	364.5	142	2,148,536	220.5	0	0	—
生駒郡 計；	71	1,289,000	354.8	1,351	17,216,992	210.0	0	0	—
磯城郡									
川西町	12	166,500	300.0	243	4,216,769	188.6	0	0	—
三宅町	7	99,000	353.6	180	3,166,137	176.5	0	0	—
田原本町	41	817,500	247.7	1,041	15,671,725	187.5	0	0	—
磯城郡 計；	60	1,083,000	261.9	1,464	23,054,631	186.1	0	0	—
山辺郡									
山添村	4	54,000	900.0	93	1,593,383	251.2	0	0	—
高市郡									
高取町	21	191,000	6,366.7	206	2,854,180	226.1	3	37,048	—
明日香村	7	63,131	97.1	174	2,317,812	260.7	0	0	—
高市郡 計；	28	254,131	373.7	380	5,171,992	240.4	3	37,048	—
北葛城郡									
王寺町	40	702,950	475.0	499	7,666,504	278.0	0	0	—
河合町	17	242,900	271.4	310	4,328,755	186.5	0	0	—
上牧町	33	492,600	4,926.0	349	4,532,597	204.5	0	0	—
広陵町	68	1,341,100	378.5	887	14,567,705	264.1	0	0	—
北葛城郡 計；	158	2,779,550	461.9	2,045	31,095,561	242.7	0	0	—
宇陀郡									
曾爾村	1	20,000	142.9	79	1,215,018	189.7	0	0	—
御杖村	2	8,600	—	58	418,676	149.1	0	0	—
宇陀郡 計；	3	28,600	204.3	137	1,633,695	177.3	0	0	—
吉野郡									
大淀町	31	558,000	802.9	436	6,711,438	163.3	0	0	—
下市町	7	235,000	—	147	2,368,579	196.7	0	0	—
吉野町	12	180,500	—	314	4,817,684	178.4	0	0	—
東吉野村	6	132,000	1,100.0	85	1,262,065	129.3	0	0	—
川上村	1	3,500	—	81	1,568,049	159.1	0	0	—
黒滝村	1	50,000	1,666.7	13	323,990	240.1	0	0	—
天川村	1	20,000	—	66	739,638	192.2	0	0	—
野迫川村	2	13,000	86.7	8	45,028	68.1	0	0	—
十津川村	9	154,000	—	145	2,760,374	163.9	0	0	—
上北山村	3	70,000	—	30	798,127	201.6	0	0	—
下北山村	3	21,000	—	39	409,716	230.1	0	0	—
吉野郡 計；	76	1,437,000	1,444.2	1,364	21,804,686	170.1	0	0	—
奈良県外	0	0	—	4	47,671	95.4	0	0	—
合計；	1,817	31,180,119	510.4	31,328	465,561,810	223.1	7	191,743	70.7

業種別保証状況 (当月中)

2020年8月末

(単位：千円)

業 種 名		保 証 承 諾			保 証 債 務 残 高			代 位 弁 済		
		当月中 件数	当月中金額	前年比	件数	金額	前年比	当月中 件数	当月中金額	前年比
製造業	ゴム・プラスチック工業	33	849,500	236.0	713	15,454,225	181.8	0	0	—
	ゴム製品製造業	5	59,000	203.4	128	2,375,017	186.0	0	0	—
	その他の工業	61	714,200	561.5	1,061	11,331,348	223.3	0	0	—
	ソフトウェア業	6	26,000	216.7	106	654,906	187.2	0	0	—
	化学工業	17	492,800	2,464.0	147	4,128,458	295.5	0	0	—
	家具・建具工業	14	327,500	1,213.0	196	2,184,792	184.6	0	0	—
	機械工業	24	589,500	866.9	485	10,887,753	268.6	0	0	—
	金属工業	35	844,800	1,097.1	678	15,701,503	259.5	0	0	—
	紙工業	16	591,000	2,955.0	129	2,679,037	245.9	0	0	—
	車両工業	6	190,000	904.8	76	1,887,241	179.4	0	0	—
	情報処理サービス業	0	0	—	9	111,771	219.5	0	0	—
	食料品工業	19	614,300	873.8	480	9,719,078	188.1	0	0	—
	製版・製本業	1	500	—	11	85,321	298.8	0	0	—
	石油・石炭製品工業	2	55,000	—	3	56,700	1,955.2	0	0	—
	繊維品工業	37	608,200	346.8	792	12,234,896	211.5	0	0	—
	船舶工業	1	30,000	1,000.0	4	100,402	3,204.7	0	0	—
	電気機器工業	5	145,000	557.7	139	2,821,235	214.4	0	0	—
	農林漁業	0	0	—	3	5,996	89.4	0	0	—
	皮革工業	3	25,000	—	57	1,413,925	191.0	0	0	—
	木材・木製品工業	21	464,100	1,856.4	484	7,862,065	193.8	0	0	—
	窯業	11	340,000	390.8	165	3,827,835	183.5	0	0	—
製造業	計：	317	6,966,400	606.9	5,866	105,523,504	214.2	0	0	—
建設業		414	6,441,800	420.1	7,228	109,295,128	222.7	1	2,116	4.5
卸売業		157	3,902,700	401.9	3,122	57,258,351	234.5	3	152,579	743.9
小売業		243	4,063,550	609.6	4,223	58,423,989	221.6	3	37,048	—
飲食店		84	499,631	365.2	1,996	16,479,104	287.5	0	0	—
不動産業		67	821,700	704.1	1,213	18,076,388	215.7	0	0	—
運送業		56	1,547,500	326.3	1,093	24,237,824	191.1	0	0	—
物品預り・駐車場業		0	0	—	12	43,709	112.4	0	0	—
電気・ガス・熱供給・水道業		3	27,000	234.8	77	845,166	161.6	0	0	—
印刷業		5	62,000	326.3	221	3,702,377	198.8	0	0	—
出版業		1	30,000	—	21	482,675	346.9	0	0	—
サービス業	その他のサービス業	2	6,000	—	5	47,623	143.9	0	0	—
	その他の運輸サービス業	5	200,000	13,333.3	85	1,844,040	238.8	0	0	—
	その他の技術サービス業	33	304,000	389.7	359	3,838,106	202.9	0	0	—
	その他の事業サービス業	41	378,414	1,576.7	469	5,585,640	264.6	0	0	—
	その他の生活関連サービス業	18	252,700	326.1	322	3,745,208	221.7	0	0	—
	医療・福祉業	153	2,942,882	734.3	1,718	22,336,737	260.6	0	0	—
	映画・娯楽業	26	639,400	—	136	2,511,694	425.7	0	0	—
	教育・学習支援業	28	170,616	682.5	313	2,493,591	289.7	0	0	—
	広告業	8	50,476	1,682.5	120	940,046	244.0	0	0	—
	宿泊業	8	121,000	189.1	270	4,116,018	174.3	0	0	—
	情報通信サービス業	1	5,000	—	28	160,319	158.0	0	0	—
	職業紹介・労働者派遣業	7	185,000	925.0	50	1,399,321	236.0	0	0	—

廃業等により業種分類できないものがある為、合計が一致しない場合がございます。
前年度比につきましては、一致しない場合がございます。

業種別保証状況（当月中）

2020年8月末

サービス業	専門サービス業	26	145,000	604.2	475	2,394,132	244.3	0	0	—
	洗濯・理美容・浴場業	60	362,950	286.5	1,128	7,859,856	245.4	0	0	—
	廃棄物処理業	18	326,900	363.2	288	5,968,004	210.4	0	0	—
	物品賃貸業	21	472,000	2,484.2	208	3,278,938	268.7	0	0	—
	旅行業	3	38,000	95.0	57	606,125	353.1	0	0	—
サービス業	計：	458	6,600,338	664.4	6,031	69,125,397	243.6	0	0	—

保険媒介代理業	2	33,000	—	67	454,967	345.9	0	0	—	
郵便業	0	0	—	3	11,260	665.5	0	0	—	
通信業	0	0	—	3	27,002	148.7	0	0	—	
インターネット附随サービス業	1	5,000	166.7	25	153,969	124.9	0	0	—	
	合計：	1,817	31,180,119	510.4	31,328	465,561,810	223.1	7	191,743	70.7

廃業等により業種分類できないものがある為、合計が一致しない場合がございます。
前年度比につきましては、一致しない場合がございます。