

2020年9月保証概況

(単位：千円)

9月中		当月中			当年度中			残高		
		件数	金額	前年比	件数	金額	前年比	件数	金額	前年比
保証申込	期首繰越							66	1,162,500	442.5
	当年度中	656	8,587,316	87.9	17,984	431,472,383	1066.8			
拒絶		0	0	—	10	307,000	10233.3			
申込取消		78	1,341,050	396.6	1,332	37,907,984	1563.4			
査定減額		—	1,108,730	1483.8	—	60,287,623	10051.6			
調査中								112	1,622,760	104.9
保証承諾	期首繰越							21,467	217,773,088	100.4
	当年度中	770	10,328,066	110.0	16,596	332,509,516	920.3			
保証後取消		16	283,016	349.4	212	4,740,016	675.7			
償還		780	8,736,938	118.0	5,366	56,707,913	154.8			
貸付報告未着								473	7,100,950	162.2
保証債務残高								31,901	479,855,355	229.3
期首求償権残高								206	932,031	104.7
代位弁済	元金	12	220,295	52.0	111	1,878,370	92.7			
	利息	—	223	8.8	—	5,415	72.4			
	合計	12	220,518	51.8	111	1,883,785	92.6			

数字は四捨五入しており、個々の数字の合計は合計欄の数字と一致しない場合があります。

金融機関別保証状況（当年度累計）

2020年9月末

（単位：千円）

金融機関名	保証承諾			保証債務残高			代位弁済		
	当年度 件数	当年度金額	前年比	件数	金額	前年比	当年度 件数	当年度金額	前年比
りそな銀行	383	12,118,047	725.8	893	21,092,940	200.2	7	172,093	1,934.3
三井住友銀行	25	1,048,000	254.4	154	3,982,019	101.1	2	90,017	—
三菱UFJ銀行	64	1,488,660	613.6	135	2,408,859	145.5	1	2,708	2.8
みずほ銀行	22	850,000	8,500.0	49	1,111,449	324.7	0	0	—
都市銀行：	494	15,504,707	664.3	1,231	28,595,266	173.6	10	264,818	247.6
南都銀行	7,398	165,119,507	1,135.8	14,827	239,543,077	215.0	62	1,167,097	84.0
京都銀行	594	14,361,138	2,150.2	928	17,391,732	435.0	0	0	—
紀陽銀行	183	5,216,500	1,367.4	305	6,148,375	278.2	2	96,334	—
関西みらい銀行	114	2,883,300	837.0	215	4,357,040	243.7	1	12,625	24.0
百五銀行	0	0	—	5	28,770	71.3	0	0	—
地方銀行：	8,289	187,580,445	1,177.2	16,280	267,468,994	223.9	65	1,276,056	88.4
中京銀行	162	4,241,195	946.5	289	6,147,237	216.5	0	0	—
第三銀行	109	2,157,000	1,419.1	205	2,832,433	305.0	0	0	—
第二地方銀行：	271	6,398,195	1,066.2	494	8,979,670	238.3	0	0	—
大和信用金庫	3,172	47,653,130	802.2	5,790	67,754,566	257.0	17	237,928	93.0
奈良中央信用金庫	2,726	45,909,781	556.0	5,396	66,822,856	229.6	9	33,861	29.9
奈良信用金庫	1,262	20,703,658	780.0	2,116	29,875,891	256.0	7	30,488	29.3
京都中央信用金庫	205	4,434,400	2,015.6	277	5,060,334	674.4	2	40,332	—
大阪シティ信用金庫	57	1,972,000	1,664.1	95	2,384,058	377.4	0	0	—
新宮信用金庫	28	366,200	1,077.1	49	527,602	198.3	0	0	—
北伊勢上野信用金庫	11	258,000	5,160.0	11	125,374	276.4	0	0	—
信用金庫：	7,461	121,297,169	704.0	13,734	172,550,681	250.7	35	342,609	71.1
近畿産業信用組合	75	1,533,000	19,162.5	103	1,598,279	1661.9	0	0	—
信用組合：	75	1,533,000	19,162.5	103	1,598,279	1661.9	0	0	—
商工組合中央金庫	6	196,000	742.4	59	662,466	104.1	1	301	—
政府系金融機関：	6	196,000	742.4	59	662,466	104.1	1	301	—
合計：	16,596	332,509,516	920.3	31,901	479,855,355	229.3	111	1,883,785	92.6

協会制度別保証状況（当年度累計）

2020年9月末

（単位：千円）

協会制度名	保証承諾			保証債務残高			代位弁済		
	当年度 件数	当年度金額	前年比	件数	金額	前年比	当年度 件数	当年度金額	前年比
一般	106	1,720,440	18.0	4,307	51,277,647	73.0	28	612,725	134.9
夏季特別	4	23,500	1.6	706	1,954,784	45.2	1	5,279	24.8
夏季特別（一括）	14	95,500	32.7	13	90,500	34.0	0	0	—
年末特別	0	0	—	966	2,452,217	61.1	1	2,372	29.1
年末特別（一括）	0	0	—	41	271,400	89.6	0	0	—
事業性評価保証	4	68,000	8.5	111	2,621,659	211.0	0	0	—
短期継続ワイド保証	34	919,500	14.4	502	11,270,300	205.7	0	0	—
短期継続保証	119	2,329,490	65.6	314	5,225,690	72.4	1	1,950	69.4
フレッシュ15	7	31,500	23.0	248	697,813	73.7	2	4,320	—
集約ローン	4	127,000	14.1	164	4,340,279	96.7	2	26,851	33.9
みらい奈良70保証	0	0	—	87	687,490	112.8	0	0	—
みらい奈良65保証	0	0	—	39	88,211	39.7	1	9,185	232.6
三信金連携スピード保証	3	26,000	2.6	278	1,729,507	323.3	1	2,900	—
ネクスト奈良保証	2	48,000	—	71	1,141,067	—	0	0	—
長期経営資金	0	0	—	27	803,453	71.7	0	0	—
当座貸越	11	204,000	78.5	88	1,483,508	81.3	0	0	—
アドバンス当貸	16	500,000	76.3	90	2,519,734	91.5	0	0	—
カードローン	18	68,000	30.8	100	625,400	84.2	2	14,307	348.9
リトルカード	49	142,700	70.0	274	719,822	90.1	0	0	—
危機関連	17	471,000	—	11	293,850	—	0	0	—
経営安定関連（セーフティネット）	19	750,000	224.2	941	15,336,408	68.9	18	452,708	124.4
金融安定化	0	0	—	22	212,779	81.0	1	510	7.7
創業関連	6	20,400	21.3	96	337,908	79.4	4	10,720	160.6
創業等関連	1	9,000	42.9	19	90,964	81.3	0	0	—
経営革新関連	0	0	—	1	10,314	93.9	0	0	—
特定社債	14	816,000	106.3	132	6,384,000	121.1	0	0	—
流動資産担保融資	0	0	—	2	123,222	57.1	0	0	—
経営力強化保証	0	0	—	19	308,582	67.2	0	0	—
改善サポート	0	0	—	45	1,252,879	77.1	0	0	—
条件変更改善型借換保証	0	0	—	5	121,418	93.7	0	0	—
経営力向上関連	0	0	—	15	463,035	82.3	0	0	—
異分野連携新事業	0	0	—	2	59,473	97.5	0	0	—
再挑戦支援	0	0	—	1	4,437	82.8	0	0	—
経営承継関連			—			—			—
全国小口	14	72,090	33.4	261	624,193	70.0	2	7,910	54.0
事業継続力強化関連	0	0	—	1	26,500	—	0	0	—
無担保経営支援	0	0	—	50	719,567	74.6	4	57,064	—
無担保パワフル保証	3	165,000	8.2	669	14,126,249	77.3	3	58,705	102.1
タイアップ50	0	0	—	151	1,714,038	70.9	0	0	—
デラックス100	14	427,000	56.9	159	5,047,796	72.3	0	0	—
2020特別保証	9	100,000	—	7	66,033	—	0	0	—
ロングラン	2	73,000	—	2	72,578	—	0	0	—
スペシャル推薦	0	0	—	4	28,828	96.7	0	0	—
パワーアップローン保証	0	0	—	3	55,145	92.0	0	0	—
全国緊急保証	0	0	—	266	3,699,410	70.7	5	89,271	18.2
東日本大震災復興緊急	0	0	—	91	1,069,810	62.5	0	0	—
求償権消滅	0	0	—	1	15,988	66.6	0	0	—
無保険	0	0	—	3	19,340	87.4	0	0	—
合計：	490	9,207,120	29.9	11,405	142,285,223	81.2	76	1,356,778	86.1

※ 当年度・前年度ともに利用のない制度については、表示を省略しています。

県制度別保証状況（当年度累計）

2020年9月末

（単位：千円）

県制度名	保証承諾			保証債務残高			代位弁済		
	当年度 件数	当年度金額	前年比	件数	金額	前年比	当年度 件数	当年度金額	前年比
経営強化	15	118,670	13.2	533	2,961,554	54.7	3	13,633	8.7
小規模事業者 小口簡易枠	0	0	—	6	3,183	33.5	0	0	—
小規模企業者支援資金	15	78,800	32.7	183	593,602	78.1	0	0	—
地域産業振興	4	19,000	10.7	122	599,153	65.5	1	5,929	43.3
経営環境変化・災害対策	2,117	47,963,111	—	2,146	46,789,578	6637.3	3	26,154	35.8
大規模経済危機等対策資金	5,742	131,631,260	—	5,654	128,174,326	—	2	32,000	—
セーフティネット	2,663	73,343,380	611,194.8	2,679	71,506,346	14490.6	1	1,962	8.5
コロナ対応資金	5,384	68,735,712	—	5,015	63,911,175	—	0	0	—
経営改善支援資金	0	0	—	1	5,686	60.5	0	0	—
改善サポート	0	0	—	8	269,059	93.7	0	0	—
事業承継支援資金融資保証	0	0	—	1	38,666	—	0	0	—
再生支援	0	0	—	0	0	—	1	301	—
台風12号災害復旧対策	0	0	—	35	380,503	46.7	2	50,360	—
創業支援	66	355,825	88.4	432	1,786,086	112.7	3	12,572	70.0
チャレンジ応援資金	21	365,300	29.7	475	6,324,027	120.6	0	0	—
地域未来投資促進資金	4	300,000	234.4	64	3,634,261	96.8	2	243,931	—
働き方改革推進企業等応援資金	1	19,000	25.7	8	164,017	317.3	0	0	—
新エネルギー等対策資金	7	95,300	79.4	103	1,255,452	107.2	0	0	—
飲食店創業支援	0	0	—	7	9,137	47.2	0	0	—
宿泊施設創業支援			—			—			—
既存事業者による宿泊施設開業支援	0	0	—	17	717,012	146.7	0	0	—
宿泊施設増改築・設備整備支援	1	5,698	47.5	33	530,129	83.2	0	0	—
インバウンド等対応資金	1	13,000	23.6	4	108,831	198.9	0	0	—
研究開発支援資金保証	1	12,000	—	10	234,686	209.6	0	0	—
改元等対応資金	0	0	—	1	5,386	—	0	0	—
小口融資			—			—			—
緊急保証	0	0	—	168	1,079,611	57.8	7	76,612	80.3
東日本大震災復興緊急	0	0	—	28	169,230	42.1	2	47,622	1,114.3
部落産業	0	0	—	10	69,218	70.4	0	0	—
フロンティア	0	0	—	1	1,760	32.9	0	0	—
経営安定	0	0	—	19	50,770	86.7	0	0	—
長期経営安定	0	0	—	2	6,925	95.4	0	0	—
新規開業	0	0	—	1	1,320	91.7	0	0	—
業種転換	0	0	—	1	1,030	26.5	0	0	—
経営革新	0	0	—	1	4,123	93.9	0	0	—
季節	0	0	—	2	1,644	88.4	0	0	—
合計：	16,042	323,056,056	9632.6	17,770	331,387,484	1326.6	27	511,076	129.0

※ 当年度・前年度ともに利用のない制度については、表示を省略しています。

市町村制度別保証状況（当年度累計）

2020年9月末

（単位：千円）

市町村制度別名		保証承諾			保証債務残高			代位弁済		
		当年度 件数	当年度金額	前年比	件数	金額	前年比	当年度 件数	当年度金額	前年比
奈良市	事業運転	2	13,000	8.4	158	517,382	53.5	0	0	—
	事業設備	0	0	—	26	106,002	71.7	0	0	—
	小規模企業	13	47,040	15.2	386	639,038	51.7	1	1,964	36.6
	創業	1	2,000	8.2	30	45,142	55.1	1	2,116	—
奈良市		16	62,040	12.0	600	1,307,564	53.7	2	4,080	29.2
大和高田市	特別	5	22,800	6.8	386	1,145,481	84.8	0	0	—
	小口事業	2	8,100	—	7	19,165	485.9	0	0	—
	創業支援	0	0	—	3	4,501	33.6	0	0	—
大和高田市		7	30,900	9.2	396	1,169,147	85.4	0	0	—
大和郡山市	運転資金	3	11,000	10.2	104	218,117	72.8	1	719	—
	設備資金	0	0	—	16	19,957	75.0	0	0	—
	店舗改造	0	0	—	2	3,553	54.3	0	0	—
大和郡山市		3	11,000	9.6	122	241,627	72.6	1	719	—
天理市	運転資金	2	3,000	3.9	168	297,067	70.8	0	0	—
	設備資金	1	3,000	55.8	16	24,165	92.6	0	0	—
	店舗改造	0	0	—	4	14,883	74.0	0	0	—
天理市		3	6,000	7.2	188	336,115	72.2	0	0	—
橿原市	緊急融資	4	7,000	10.5	175	130,171	64.0	0	0	—
	創業資金	1	3,000	100.0	15	52,568	71.1	0	0	—
	特別小口融資	10	43,500	17.2	330	961,480	73.0	0	0	—
橿原市		15	53,500	16.6	520	1,144,219	71.7	0	0	—
桜井市	中小企業対策	5	21,500	33.9	129	282,933	65.6	0	0	—
	木材産業対策	0	0	—	2	9,450	61.7	0	0	—
	創業資金	0	0	—	10	29,385	84.3	0	0	—
	宿泊事業者	0	0	—	1	5,150	89.6	0	0	—
桜井市		5	21,500	26.4	142	326,919	67.1	0	0	—
五條市		0	0	—	2	2,394	31.9	0	0	—
御所市		0	0	—	6	3,700	15.6	0	0	—
生駒市	小口事業	5	13,500	7.6	183	593,155	66.6	0	0	—
	創業支援	1	2,000	25.0	7	13,811	75.3	0	0	—
生駒市		6	15,500	8.3	190	606,967	66.8	0	0	—
香芝市	運転資金	2	10,000	10.2	182	340,776	83.6	1	2,902	—
	設備資金	0	0	—	27	83,318	63.0	0	0	—
	創業資金	1	8,000	80.0	19	41,041	57.9	1	2,181	—
香芝市		3	18,000	13.3	228	465,135	76.1	2	5,084	—
葛城市	運転資金	1	3,000	5.6	68	108,633	70.8	1	816	727.5
	設備資金	0	0	—	9	21,528	84.8	0	0	—
	創業資金	0	0	—	1	775	14.7	0	0	—
葛城市		1	3,000	3.6	78	130,936	71.1	1	816	727.5
宇陀市		1	7,900	83.2	65	103,062	75.1	1	3,409	—
田原本町		3	14,000	17.5	129	255,009	63.1	1	1,823	—
平群町		1	3,000	18.2	12	24,096	110.5	0	0	—

※ 当年度・前年度ともに利用のない制度については、表示を省略しています。

市町村制度別保証状況（当年度累計）

2020年9月末

（単位：千円）

市町村制度 届名	保証承諾			保証債務残高			代位弁済		
	当年度 件数	当年度金額	前年比	件数	金額	前年比	当年度 件数	当年度金額	前年比
吉野町 運転資金	0	0	—	27	34,176	48.3	0	0	—
設備資金	0	0	—	5	5,054	93.8	0	0	—
吉野町	0	0	—	32	39,230	51.6	0	0	—
明日香村	0	0	—	16	26,530	43.3	0	0	—
合計：	64	246,340	12.4	2,726	6,182,649	67.8	8	15,931	25.2

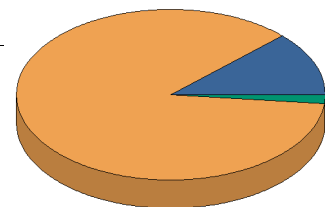
※ 当年度・前年度ともに利用のない制度については、表示を省略しています。

(単位：千円)

制度分類名	保証承諾			保証債務残高			代位弁済		
	当月件数	当月金額	前年比	件数	金額	前年比	当月件数	当月金額	前年比
協会制度	95	1,960,330	24.3	11,405	142,285,223	81.2	8	155,945	45.6
県制度	662	8,315,236	853.9	17,770	331,387,484	1326.6	4	64,573	91.4
市町村制度	13	52,500	14.9	2,726	6,182,649	67.8	0	0	—
合計	770	10,328,066	110.0	31,901	479,855,355	229.3	12	220,518	51.8

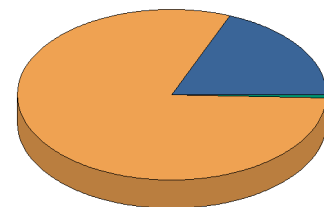
制度分類名	保証承諾			保証債務残高			代位弁済		
	当年度件数	当年度金額	前年比	件数	金額	前年比	当年度件数	当年度金額	前年比
協会制度	490	9,207,120	29.9	11,405	142,285,223	81.2	76	1,356,778	86.1
県制度	16,042	323,056,056	9632.6	17,770	331,387,484	1326.6	27	511,076	129.0
市町村制度	64	246,340	12.4	2,726	6,182,649	67.8	8	15,931	25.2
合計	16,596	332,509,516	920.3	31,901	479,855,355	229.3	111	1,883,785	92.6

保証承諾



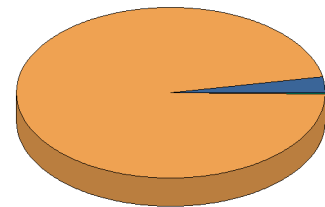
承諾当月件数

分類名
 ■ 協会制度
 ■ 県制度
 ■ 市町村制度



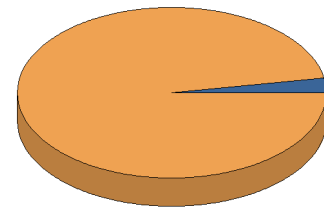
承諾当月金額

分類名
 ■ 協会制度
 ■ 県制度
 ■ 市町村制度



当年度中保証承諾件数

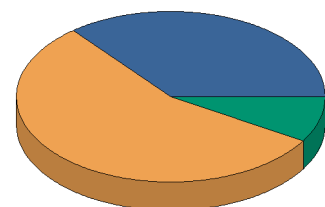
分類名
 ■ 協会制度
 ■ 県制度
 ■ 市町村制度



当年度中保証承諾金額

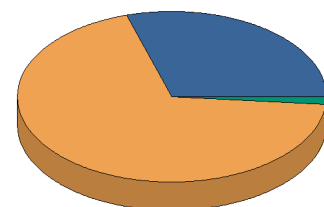
分類名
 ■ 協会制度
 ■ 県制度
 ■ 市町村制度

保証債務残高



保証債務残高件数

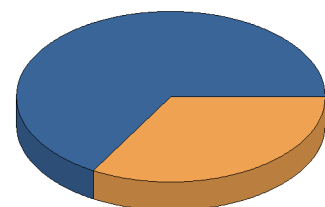
分類名
 ■ 協会制度
 ■ 県制度
 ■ 市町村制度



保証債務残高金額

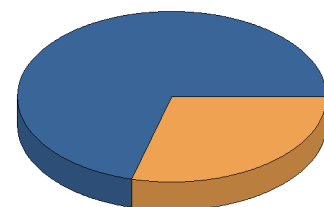
分類名
 ■ 協会制度
 ■ 県制度
 ■ 市町村制度

代位弁済



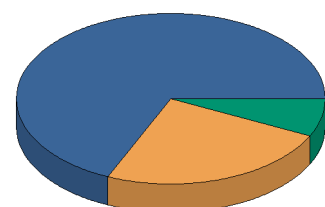
代弁当月件数

分類名
 ■ 協会制度
 ■ 県制度
 ■ 市町村制度



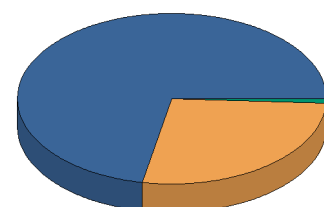
代弁当月金額

分類名
 ■ 協会制度
 ■ 県制度
 ■ 市町村制度



当年度中代位弁済件数

分類名
 ■ 協会制度
 ■ 県制度
 ■ 市町村制度



当年度中代位弁済総額

分類名
 ■ 協会制度
 ■ 県制度
 ■ 市町村制度

事業地区別保証状況（当年度累計）

2020年9月末

（単位：千円）

事業地区名	保証承諾			保証債務残高			代位弁済		
	当年度 件数	当年度金額	前年比	件数	金額	前年比	当年度 件数	当年度金額	前年比
奈良市	3,948	80,575,102	1,049.4	7,045	113,789,718	240.3	27	362,299	99.1
生駒市	1,025	16,831,358	1,068.9	1,841	24,192,022	230.7	4	170,154	78.2
大和郡山市	915	19,709,160	711.3	1,812	30,427,938	210.4	15	470,360	390.7
天理市	776	14,981,922	957.8	1,646	22,921,148	213.5	6	156,999	182.5
桜井市	1,038	21,899,132	1,359.4	2,054	30,904,854	251.8	2	13,623	16.7
橿原市	1,688	31,552,251	820.4	3,303	44,244,218	246.8	3	83,142	143.8
大和高田市	951	20,426,450	715.3	2,027	29,179,157	239.2	0	0	—
御所市	353	8,314,900	916.9	668	10,916,423	239.6	0	0	—
五條市	416	9,554,700	1,304.4	819	14,015,101	223.0	4	179,481	—
香芝市	960	19,464,330	901.1	1,906	28,350,057	244.9	10	51,452	136.2
葛城市	574	12,250,070	892.4	1,057	16,820,146	241.6	1	816	4.7
宇陀市	389	7,011,700	1,242.5	767	9,767,603	222.0	14	73,723	114.3
生駒郡 平群町	162	2,657,200	572.7	300	3,907,482	213.2	0	0	—
三郷町	166	2,350,700	590.9	346	3,979,050	181.5	4	160,544	—
斑鳩町	345	5,344,200	1,067.0	582	7,518,364	226.6	2	7,457	—
安堵町	76	1,714,100	489.2	147	2,253,089	235.1	0	0	—
生駒郡 計；	749	12,066,200	704.4	1,375	17,657,986	212.7	6	168,001	3551.0
磯城郡 川西町	126	2,757,300	1,294.5	245	4,321,160	197.8	0	0	—
三宅町	91	1,903,600	568.2	186	3,176,416	176.3	0	0	—
田原本町	482	10,226,660	771.7	1,051	16,050,781	192.9	6	14,036	14.6
磯城郡 計；	699	14,887,560	794.8	1,482	23,548,357	191.4	6	14,036	5.6
山辺郡 山添村	51	1,252,000	2,000.0	94	1,631,379	253.0	0	0	—
高市郡 高取町	113	2,111,800	1,690.8	214	2,954,763	243.0	3	37,048	—
明日香村	76	1,652,831	1,010.9	178	2,387,394	253.4	0	0	—
高市郡 計；	189	3,764,631	1305.4	392	5,342,156	247.5	3	37,048	—
北葛城郡 王寺町	291	6,585,650	1,074.3	505	7,819,851	278.2	1	9,663	64.3
河合町	167	2,822,300	547.2	311	4,363,349	189.2	1	21,366	12.7
上牧町	202	3,261,600	1,079.4	368	4,833,476	221.1	0	0	—
広陵町	517	11,296,500	759.8	918	15,223,658	275.8	2	4,933	—
北葛城郡 計；	1,177	23,966,050	821.4	2,102	32,240,333	251.4	4	35,962	19.5
宇陀郡 曾爾村	33	609,000	790.9	79	1,202,424	187.8	0	0	—
御杖村	24	177,000	804.5	58	414,087	149.2	0	0	—
宇陀郡 計；	57	786,000	793.9	137	1,616,511	176.1	0	0	—
吉野郡 大淀町	202	4,163,200	1,179.0	445	7,030,027	171.4	0	0	—
下市町	72	1,664,500	1,109.7	146	2,448,543	199.0	0	0	—
吉野町	141	2,734,600	861.3	313	4,837,389	179.6	6	66,688	179.5
東吉野村	35	645,500	538.8	84	1,262,078	124.3	0	0	—
川上村	44	1,084,500	595.9	80	1,552,867	158.6	0	0	—
黒滝村	6	280,000	9,333.3	13	322,284	241.2	0	0	—
天川村	29	461,000	1,397.0	67	753,164	195.7	0	0	—
野迫川村	4	34,000	136.0	8	43,887	54.7	0	0	—
十津川村	75	1,554,200	601.7	143	2,739,227	164.3	0	0	—
上北山村	13	358,000	358.0	32	846,430	215.4	0	0	—
下北山村	20	236,500	—	39	406,808	231.4	0	0	—
吉野郡 計；	641	13,216,000	857.2	1,370	22,242,702	173.0	6	66,688	43.4
奈良県外	0	0	—	4	47,546	95.6	0	0	—
合計；	16,596	332,509,516	920.3	31,901	479,855,355	229.3	111	1,883,785	92.6

前年度比につきましては、一致しない場合がございます。

金融機関店舗別保証状況（当年度累計）

2020年9月末

（単位：千円）

金融機関店舗名		保証承諾			保証債務残高		
		当年度 件数	当年度金額	前年比	件数	金額	前年比
みずほ銀行	大阪中央支店	0	0	—	2	24,534	77.5
	四ツ橋支店	0	0	—	1	22,920	—
	枚方支店	0	0	—	1	19,524	84.8
	奈良支店	22	850,000	8,500.0	45	1,044,471	396.3
みずほ銀行		22	850,000	8,500.0	49	1,111,449	324.7
三菱UFJ銀行	瓦町支店	0	0	—	1	8,518	98.5
	玉造支店	3	89,000	—	3	89,000	—
	鶴橋支店	1	40,000	—	2	45,150	699.1
	日本一支店	1	20,000	—	1	20,000	—
	上本町支店	1	50,000	—	2	73,832	209.4
	今里支店	3	120,000	—	3	120,000	—
	放出支店	3	112,000	—	3	110,710	—
	新大阪駅前支店	1	10,000	—	0	0	—
	橿原支店	4	25,160	167.7	9	51,580	116.3
	堺支店	1	1,000	—	1	1,000	—
	松原支店	1	25,000	—	1	25,000	—
	阪神甲子園出張所	1	3,000	—	0	0	—
	河内長野支店	1	30,000	—	1	30,000	1,002.7
	大和郡山支店	1	1,000	83.3	8	72,842	84.0
	富雄出張所	2	5,000	—	2	4,740	—
	大和高田支店	17	314,500	1,191.3	30	389,457	174.1
	大和王寺支店	4	20,000	33.3	6	76,061	144.4
	近鉄学園前支店	5	21,000	—	4	12,433	241.1
	学園前北口支店	1	50,000	—	1	50,000	—
	上六支店	1	50,000	83.3	4	186,292	118.4
奈良支店	11	472,000	590.0	52	1,012,243	98.7	
東大阪中央支店	1	30,000	—	1	30,000	—	
三菱UFJ銀行		64	1,488,660	613.6	135	2,408,859	145.5
三井住友銀行	玉造支店	0	0	—	3	59,407	76.2
	西野田支店	0	0	—	1	5,032	58.2
	立売堀支店	0	0	—	1	13,529	96.1
	南森町支店	0	0	—	2	11,870	94.5
	天六支店	0	0	—	1	13,576	—
	天満橋支店	1	40,000	—	1	39,524	3,187.4
	池田支店	1	50,000	—	1	50,000	—
	堺支店	0	0	—	3	102,182	85.0
	奈良支店	14	583,000	249.1	83	2,091,731	98.7
	平城支店	2	58,000	—	2	58,000	122.3
	大和郡山支店	0	0	—	8	181,441	68.2
	学園前支店	3	117,000	—	13	373,083	97.6
	大和王寺支店	2	100,000	222.2	21	484,465	108.2
	生駒支店	2	100,000	200.0	14	498,179	115.4
三井住友銀行		25	1,048,000	254.4	154	3,982,019	101.1
りそな銀行	天理支店	7	205,500	1,027.5	29	602,300	263.1
	吉野支店	28	739,000	1,343.6	81	1,543,507	163.8
	東生駒支店	9	80,600	230.3	11	106,619	214.7
	小泉支店	4	64,500	—	11	100,816	197.9
	新奈良営業部	117	3,697,313	561.4	265	6,529,939	197.8

前年度比につきましては、一致しない場合がございます。

金融機関店舗別保証状況（当年度累計）

2020年9月末

りそな銀行	船場支店	1	50,000	—	3	118,696	147.1
	天六支店	1	50,000	—	2	65,847	254.8
	上六支店	1	15,000	—	1	15,000	—
	布施口支店	1	50,000	—	1	50,000	—
	生野支店	0	0	—	2	46,750	84.5
	桜川支店	0	0	—	1	17,501	92.5
	難波支店	1	30,000	75.0	2	45,354	85.8
	新大阪駅前支店	0	0	—	1	37,505	79.0
	平野支店	1	50,000	—	1	50,000	—
	枚方支店	0	0	—	1	74,006	—
	富田林支店	1	50,000	—	2	79,347	213.6
	柏原支店	2	41,500	—	2	41,500	—
	羽曳野支店	0	0	—	2	25,029	87.9
	八尾支店	0	0	—	1	7,000	85.4
	堺東支店	0	0	—	1	42,860	85.7
	東大阪支店	10	468,000	—	8	384,171	—
	久米田支店	0	0	—	1	3,001	88.2
	小阪支店	3	150,000	—	3	150,000	—
	瓢箪山支店	1	50,000	—	1	48,810	—
	梅田北口支店	1	50,000	31.3	3	187,390	393.7
	玉造支店	0	0	—	3	89,686	101.3
	近鉄西大寺支店	18	237,134	161.3	58	908,946	113.3
	西やまと支店	6	176,000	1,760.0	12	203,014	113.1
	やまと郡山支店	17	479,000	665.3	31	877,229	156.2
	香芝支店	56	1,974,000	2,322.4	125	3,077,276	253.8
	近鉄学園前支店	12	367,000	431.8	26	522,692	216.1
	橿原支店	85	3,043,500	1,552.8	202	5,041,149	208.3
	りそな銀行	383	12,118,047	725.8	893	21,092,940	200.2
百五銀行	上野支店	0	0	—	2	12,770	74.2
	名張支店	0	0	—	3	16,000	69.1
	百五銀行	0	0	—	5	28,770	71.3
京都銀行	本店	1	17,000	—	1	17,000	—
	三条	4	143,000	—	4	143,000	—
	京都市役所前支店	1	10,000	—	1	10,000	—
	東九条支店	1	15,000	—	1	15,000	—
	精華町支店	1	16,000	—	1	15,867	3,173.4
	大久保支店	1	12,000	—	1	12,000	—
	木津支店	3	60,000	—	6	122,985	174.4
	西大津支店	0	0	—	2	27,408	76.1
	新大阪支店	0	0	—	1	982	10.0
	城東支店	1	12,000	—	1	11,800	215.4
	寝屋川支店	4	150,000	—	4	148,215	—
	茨木支店	0	0	—	1	7,148	71.5
	東大阪支店	2	75,000	—	2	75,000	—
	吹田支店	0	0	—	1	2,521	74.7
	高の原支店	43	1,072,000	8,246.2	69	1,384,769	290.9
	奈良支店	132	3,768,100	4,990.9	203	4,462,574	551.1
	登美ヶ丘支店	59	1,066,838	3,810.1	79	1,218,621	401.6
	橿原支店	124	2,956,700	3,650.2	167	3,186,810	803.9
	大和郡山支店	68	1,644,000	779.5	127	2,156,702	267.4
	生駒支店	82	1,446,000	2,313.6	134	1,893,139	394.5
	王寺支店	67	1,897,500	1,031.3	120	2,477,992	422.1

前年度比につきましては、一致しない場合がございます。

金融機関店舗別保証状況（当年度累計）

2020年9月末

京都銀行	新石切支店	0	0	—	2	2,200	71.0
	京都銀行	594	14,361,138	2,150.2	928	17,391,732	435.0
関西みらい銀行	大阪西支店	1	10,000	—	1	15,732	64.7
	住道駅前	1	3,000	—	1	3,000	—
	柏原支店	2	80,000	—	2	80,000	—
	京都支店	1	40,000	—	0	0	—
	堺筋営業部	1	8,000	—	1	8,000	231.7
	本町営業部	0	0	—	1	16,700	81.8
	鶴橋支店	1	2,500	—	1	2,410	—
	住吉中央支店	1	5,000	—	1	4,700	—
	平野中央支店	1	3,000	—	1	3,000	—
	道明寺支店	2	20,000	—	3	16,261	241.2
	長吉支店	1	1,000	—	2	12,456	54.4
	忍ヶ丘支店	2	70,000	—	2	70,000	—
	奈良支店	26	628,000	—	39	787,757	357.5
	高田支店	13	396,000	—	20	480,800	541.3
	木津支店	1	3,000	—	1	3,000	19.4
	新大阪支店	0	0	—	1	24,000	88.9
	難波支店	1	15,000	—	2	55,000	—
	野田支店	1	10,000	—	2	14,584	—
	阿倍野支店	0	0	—	2	188,363	119.7
	谷町支店	0	0	—	1	20,960	78.6
	鶴見支店	1	50,000	—	1	50,000	—
	住道支店	5	163,000	—	5	163,000	—
	富田林支店	1	8,000	—	1	8,000	94.1
	寝屋川支店	1	50,000	—	1	50,000	—
	高田中央支店	8	184,000	497.3	29	395,964	142.4
	富雄支店	39	1,061,800	719.9	90	1,784,335	201.1
	古川橋支店	1	50,000	—	2	77,144	—
	橋本支店	2	22,000	—	2	21,875	2,540.7
	関西みらい銀行	114	2,883,300	837.0	215	4,357,040	243.7
南都銀行	本店	350	9,099,300	2,996.3	548	12,450,572	254.6
	県庁出張所	2	20,000	—	3	33,650	189.2
	奈良市役所出張所	5	62,000	—	7	70,138	486.9
	大宮支店	165	3,015,900	3,093.2	281	4,134,672	227.2
	JR奈良駅前支店	83	1,898,200	935.1	182	2,978,002	222.8
	手貝支店	77	1,445,400	2,914.1	164	2,279,516	154.4
	南支店	129	3,294,140	1,892.1	311	5,243,390	214.5
	紀寺支店	95	2,166,700	878.3	208	3,347,010	176.0
	帯解支店	31	791,000	494.4	99	1,437,351	151.9
	西大寺支店	238	4,438,690	650.0	427	6,046,642	235.0
	西ノ京支店	0	0	—	7	72,831	95.6
	平城支店	146	2,323,292	1,170.4	229	3,303,813	193.1
	あやめ池支店	7	72,000	—	8	76,415	1,255.0
	学園前支店	306	6,111,900	1,647.4	479	7,528,838	266.8
	登美が丘支店	15	165,000	2,750.0	19	169,368	660.1
	富雄支店	198	3,936,400	1,095.8	368	5,286,987	237.3
	生駒支店	313	5,046,460	1,370.2	599	7,972,580	204.3
	白庭台駅前支店	1	10,000	—	1	9,446	160.4
	東生駒支店	6	93,000	465.0	11	99,880	301.2
	南生駒支店	45	538,800	250.0	138	1,224,116	134.2
	郡山支店	284	6,178,022	455.4	570	9,716,687	186.9

前年度比につきましては、一致しない場合がございます。

金融機関店舗別保証状況（当年度累計）

2020年9月末

南都銀行	筒井支店	98	2,187,300	873.2	195	3,145,933	226.9
	中央市場支店	33	894,500	1,623.4	112	1,773,168	122.4
	天理支店	245	5,888,500	1,783.9	512	8,612,518	238.3
	櫛本出張所	0	0	—	1	550	47.8
	天理南支店	57	989,500	648.9	171	2,169,044	157.1
	名阪針支店	131	2,864,500	887.4	239	4,116,571	230.3
	桜井支店	292	7,338,832	1,768.8	582	9,962,768	228.6
	三輪支店	89	2,716,500	1,266.4	146	3,028,896	299.1
	榛原支店	111	2,609,500	1,239.7	231	3,510,715	226.3
	大宇陀支店	118	2,351,300	1,221.1	233	3,172,408	202.5
	大淀支店	108	2,084,200	1,021.7	244	3,584,249	169.0
	下市支店	98	2,122,390	934.2	227	3,436,649	164.9
	上市支店	133	2,360,600	582.1	281	4,069,868	160.0
	北山支店	26	332,500	—	57	735,334	166.5
	小川支店	28	388,000	627.8	65	861,021	104.8
	川上支店	43	960,500	542.7	80	1,467,495	149.8
	高田支店	260	7,053,950	640.4	541	9,880,186	229.1
	高田本町支店	209	6,138,400	2,113.8	496	8,827,456	235.6
	高田北支店	70	1,255,200	1,294.0	178	1,845,971	183.2
	馬見支店	103	2,244,100	635.7	195	3,297,177	232.3
	箸尾支店	103	2,125,800	488.4	210	3,202,518	221.2
	上牧支店	85	1,357,700	744.4	175	2,230,541	174.9
	香芝支店	162	3,840,400	984.7	293	5,294,137	265.5
	真美ヶ丘支店	64	1,326,500	968.2	132	1,903,179	209.5
	二上支店	53	1,127,000	1,005.8	124	1,628,497	258.7
	尺土支店	5	41,500	—	10	50,478	249.6
	新庄支店	123	2,635,800	1,504.5	205	3,995,107	191.1
	御所支店	209	4,763,400	2,325.9	397	5,875,574	219.6
	吉野口支店	57	1,389,300	1,111.4	107	1,885,694	217.9
	橿原支店	197	3,879,400	905.3	389	5,534,372	231.1
	近鉄八木駅前出張所	1	50,000	—	2	57,650	610.1
	耳成支店	41	876,500	9,738.9	85	1,228,239	217.3
	畝傍支店	97	2,014,700	628.6	220	3,184,293	189.8
	真菅支店	49	906,000	5,524.4	135	1,347,169	192.1
	神宮前支店	116	2,441,831	795.4	287	3,810,529	231.2
	坊城支店	53	1,167,500	1,026.8	112	1,670,788	186.1
	明日香支店	44	962,300	1,503.6	122	1,520,016	194.2
	高取支店	42	991,500	3,004.5	104	1,590,582	209.8
	王寺支店	126	2,691,000	907.7	252	3,654,051	221.2
	王寺南支店	81	2,454,600	3,187.8	147	2,960,676	258.1
	西大和支店	0	0	—	13	28,778	27.5
	平群支店	68	1,460,100	2,640.3	110	1,805,771	264.9
	法隆寺支店	102	2,051,500	1,358.6	205	3,006,094	232.3
	川西支店	71	1,646,500	975.4	166	3,313,720	152.2
	結崎支店	30	599,500	5,213.0	81	1,032,192	157.2
	田原本支店	138	3,424,000	1,310.9	366	6,480,624	167.8
	五条支店	282	6,135,700	1,427.6	583	9,421,015	216.6
	十津川支店	42	948,000	1,474.3	84	1,659,883	155.3
	橋本支店	1	35,000	—	1	35,000	—
	高野山支店	3	33,000	132.0	7	42,887	53.5
	木津支店	8	149,000	—	15	178,243	450.6
	精華支店	4	43,500	—	6	48,858	186.1

前年度比につきましては、一致しない場合がございます。

金融機関店舗別保証状況（当年度累計）

2020年9月末

南都銀行	上狛支店	7	216,500	—	8	245,979	676.2
	加茂支店	0	0	—	1	1,870	73.9
	玉水支店	3	120,000	—	3	119,524	—
	城陽支店	1	10,000	—	2	14,367	240.0
	宇治大久保支店	5	230,000	—	5	230,000	—
	京都南支店	5	230,000	—	5	230,000	—
	京都支店	5	280,000	—	9	318,673	370.7
	名張支店	13	406,000	4,060.0	22	435,613	356.6
	大阪中央営業部	16	780,000	—	17	845,807	1,148.1
	大阪支店	13	640,000	—	13	634,289	—
	帝塚山支店	7	330,000	—	9	346,029	1,421.4
	大阪北支店	9	360,000	—	10	366,989	2,009.4
	大阪東支店	19	830,000	—	19	828,254	—
	平野支店	8	335,000	—	9	333,487	94,579.5
	新大阪支店	1	50,000	—	2	61,194	519.1
	江坂支店	9	276,000	—	10	274,762	—
	石切支店	2	100,000	166.7	7	276,735	180.3
	永和支店	6	260,000	—	7	258,730	17,721.2
	吉田支店	6	270,000	—	9	349,740	366.3
	若江岩田支店	4	130,000	—	7	454,558	164.4
	大東支店	9	398,000	—	14	463,524	458.0
	八尾支店	20	785,000	—	20	779,849	—
	羽曳野支店	11	438,000	—	12	431,239	20,515.7
	河内長野支店	0	0	—	1	206	9.4
	堺支店	7	305,000	—	8	303,240	4,224.6
	初芝支店	0	0	—	1	1,439	59.1
	和泉支店	2	75,000	—	2	75,000	—
	泉佐野支店	4	160,000	—	4	154,944	—
	尼崎支店	1	50,000	—	1	50,000	—
	南都銀行	7,398	165,119,507	1,135.8	14,827	239,543,077	215.0
紀陽銀行	岩出支店	3	145,000	—	3	143,929	—
	橋本支店	3	110,000	5,500.0	2	77,144	747.6
	橋本林間支店	0	0	—	1	69,600	80.6
	泉ヶ丘支店	1	19,000	—	1	19,000	—
	堺支店	1	50,000	—	1	49,584	—
	鴻池新田支店	1	4,000	—	1	4,000	—
	守口支店	2	80,000	—	2	80,000	—
	平野支店	1	40,000	—	1	40,000	—
	住吉支店	0	0	—	2	1,499	27.8
	西天満支店	1	50,000	—	1	50,000	—
	江坂支店	2	60,000	—	1	10,000	—
	五条支店	77	1,859,500	1,682.8	121	2,116,633	306.2
	高田支店	91	2,799,000	1,040.5	168	3,486,987	246.1
	紀陽銀行	183	5,216,500	1,367.4	305	6,148,375	278.2
中京銀行	名張支店	0	0	—	1	1,906	72.7
	上野支店	1	10,000	—	1	9,762	—
	奈良支店	86	2,102,695	1,258.3	148	2,977,151	208.6
	桜井支店	75	2,128,500	757.5	139	3,158,418	224.1
	中京銀行	162	4,241,195	946.5	289	6,147,237	216.5
第三銀行	赤目支店	2	20,000	—	2	20,000	207.5
	新宮支店	2	100,000	—	3	215,850	172.0
	奈良支店	40	614,500	3,234.2	78	910,335	281.2

前年度比につきましては、一致しない場合がございます。

金融機関店舗別保証状況（当年度累計）

2020年9月末

第三銀行	桜井支店	65	1,422,500	1,069.5	122	1,686,248	359.0
	第三銀行	109	2,157,000	1,419.1	205	2,832,433	305.0
北伊勢上野信用金庫	城北支店	11	258,000	5,160.0	11	125,374	276.4
	北伊勢上野信用金庫	11	258,000	5,160.0	11	125,374	276.4
京都中央信用金庫	駅前支店	0	0	—	1	2,823	—
	田辺支店	2	80,000	—	2	79,333	—
	木津支店	10	287,500	—	10	284,436	—
	東寺支店	1	15,000	—	1	15,000	—
	加茂町支店	3	73,000	—	3	72,500	—
	井手支店	1	30,000	—	1	29,250	—
	精華支店	7	97,500	—	10	102,657	484.5
	山田川支店	13	288,000	1,920.0	28	379,158	445.9
	奈良支店	145	3,305,700	1,612.5	201	3,878,340	602.1
	学園前支店	23	257,700	—	20	216,837	—
	京都中央信用金庫	205	4,434,400	2,015.6	277	5,060,334	674.4
大阪シティ信用金庫	本店営業部	1	50,000	—	1	48,752	—
	西支店	1	12,000	—	1	11,574	—
	阿倍野支店	0	0	—	1	3,920	84.5
	生野支店	1	30,000	—	1	28,500	—
	住吉支店	0	0	—	1	2,496	85.2
	東成支店	2	100,000	—	4	102,583	1,936.6
	住道支店	7	225,000	—	9	280,508	411.0
	八尾西支店	3	130,000	—	3	130,000	—
	若江岩田支店	0	0	—	1	30,849	75.5
	高井田支店	2	55,000	—	2	55,000	—
	中津支店	0	0	—	2	37,870	79.1
	梅田支店	1	4,000	—	1	4,000	—
	御厨支店	1	30,000	—	1	29,250	—
	港支店	1	4,000	—	1	3,933	—
	長吉支店	2	74,000	—	2	73,205	—
	八尾営業部	5	203,000	—	6	202,710	2,534.2
	平野支店	2	50,000	—	2	50,000	—
	山本支店	3	130,000	—	3	128,086	2,439.7
	柏原支店	0	0	—	1	2,300	79.3
	松原支店	0	0	—	1	7,263	83.6
	国分支店	15	520,000	2,971.4	26	638,198	292.8
	古市支店	1	10,000	50.0	2	28,008	140.0
	吉田支店	5	175,000	500.0	15	254,050	271.6
	深江橋支店	1	50,000	—	3	57,734	278.7
	寝屋川支店	0	0	—	1	55,988	87.5
	枚岡支店	1	20,000	100.0	2	20,314	98.0
	瓢箪山支店	2	100,000	—	2	96,967	—
	大阪シティ信用金庫	57	1,972,000	1,664.1	95	2,384,058	377.4
奈良信用金庫	本店	198	4,281,600	861.5	334	6,185,534	300.3
	学園前支店	111	1,496,200	1,169.8	181	2,120,120	304.9
	生駒支店	115	1,728,500	743.4	194	2,559,937	282.4
	奈良支店	206	3,544,698	1,885.5	333	5,053,586	237.7
	富雄支店	141	1,591,500	1,293.9	190	2,001,843	246.3
	大宮支店	89	1,129,400	532.7	145	1,713,428	232.2
	小泉支店	76	1,124,700	469.2	139	1,605,047	215.7
	筒井支店	56	983,460	478.6	104	1,562,347	254.1
	こどの支店	118	2,352,800	621.6	192	3,323,212	245.3

前年度比につきましては、一致しない場合がございます。

金融機関店舗別保証状況（当年度累計）

2020年9月末

奈良信用金庫	尼ヶ辻支店	60	1,019,300	858.9	121	1,457,220	254.9
	天理支店	51	756,000	276.0	116	1,375,265	180.1
	龍田川支店	39	655,500	1,176.8	63	874,107	314.0
	木津川梅美台出張所	2	40,000	2,000.0	3	41,567	2,113.5
	押熊出張所	0	0	—	1	2,679	—
	奈良信用金庫	1,262	20,703,658	780.0	2,116	29,875,891	256.0
大和信用金庫	本店	389	7,247,800	1,406.0	733	10,200,928	265.1
	八木支店	246	4,324,600	793.9	390	6,104,308	268.3
	高田支店	181	2,590,700	1,114.9	356	3,511,913	307.2
	榛原支店	133	1,425,100	1,418.0	252	2,131,291	218.2
	天理支店	209	2,699,600	1,073.9	400	3,539,618	220.8
	香芝支店	199	2,960,100	981.7	357	4,231,705	224.7
	橿原支店	189	2,812,750	711.2	335	3,910,488	257.8
	生駒支店	195	2,787,000	759.2	318	3,602,172	309.0
	王寺支店	157	2,184,200	716.1	213	2,837,877	257.4
	西大寺支店	90	1,165,400	422.8	172	1,853,279	259.5
	大安寺支店	82	1,111,380	772.6	182	1,894,946	163.2
	新ノ口支店	180	2,974,500	924.2	290	4,056,515	270.2
	奥宇陀支店	44	417,500	1,070.5	98	937,097	173.0
	新庄支店	192	3,713,400	617.6	303	4,958,936	272.0
	桜井北支店	161	2,443,200	815.8	388	3,976,373	273.4
	櫛本支店	88	1,191,500	556.0	192	1,888,158	260.0
	香芝中央支店	110	1,929,100	1,054.2	212	2,598,876	271.0
	JR奈良駅前支店	185	2,040,300	317.4	313	3,274,546	239.3
	坊城支店	142	1,635,000	796.4	286	2,245,541	375.6
	大和信用金庫	3,172	47,653,130	802.2	5,790	67,754,566	257.0
奈良中央信用金庫	本店	331	5,486,900	505.8	728	8,243,159	213.1
	王寺支店	149	2,168,800	607.2	274	3,284,804	194.2
	香芝支店	364	7,711,560	680.8	716	10,656,546	296.4
	法隆寺支店	310	4,989,400	623.5	519	6,750,200	248.6
	結崎支店	186	3,616,400	670.1	288	4,728,774	234.6
	南奈良支店	278	5,256,200	517.3	591	8,172,584	197.6
	平群支店	79	879,200	338.6	182	1,617,451	168.3
	高田支店	208	3,663,000	430.8	468	5,737,523	227.1
	畠田支店	144	2,561,350	742.4	213	3,160,955	288.2
	二上支店	110	1,457,790	968.8	244	2,117,802	276.1
	ますが支店	233	4,335,800	436.7	480	6,312,102	223.6
	新庄支店	130	1,758,170	646.4	280	2,886,957	184.9
	三郷支店	55	541,900	570.4	108	959,968	224.2
	橿原支店	149	1,483,311	411.2	305	2,194,033	239.0
奈良中央信用金庫	2,726	45,909,781	556.0	5,396	66,822,856	229.6	
新宮信用金庫	十津川支店	28	366,200	1,077.1	49	527,602	198.3
	新宮信用金庫	28	366,200	1,077.1	49	527,602	198.3
商工組合中央金庫	津支店	0	0	—	1	5,973	42.7
	大阪支店	0	0	—	1	20,000	67.5
	船場支店	0	0	—	1	20,934	83.8
	東大阪支店	1	50,000	—	1	50,000	—
	奈良支店	5	146,000	553.0	55	565,559	99.6
商工組合中央金庫	6	196,000	742.4	59	662,466	104.1	
近畿産業信用組合	八尾支店	5	190,000	—	5	190,000	—
	堺支店	1	30,000	—	1	30,000	—

前年度比につきましては、一致しない場合がございます。

金融機関店舗別保証状況（当年度累計）

2020年9月末

近畿産業信用組合	西成支店	2	80,000	—	2	80,000	—
	東大阪支店	4	180,000	—	4	180,000	—
	難波支店	0	0	—	1	4,296	50.1
	橿原支店	33	455,500	6,507.1	47	476,750	1,077.5
	奈良支店	30	597,500	59,750.0	43	637,233	1,470.2
	近畿産業信用組合	75	1,533,000	19,162.5	103	1,598,279	1,661.9
	合計：	16,596	332,509,516	920.3	31,901	479,855,355	229.3

前年度比につきましては、一致しない場合がございます。

業種別保証状況（当年度累計）

2020年9月末

（単位：千円）

業 種 名		保証承諾			保証債務残高			代位弁済		
		当年度 件数	当年度金額	前年比	件数	金額	前年比	当年度 件数	当年度金額	前年比
製造業	ゴム・プラスチック工業	316	9,348,000	740.4	732	15,993,243	189.9	1	2,567	2.4
	ゴム製品製造業	64	1,630,900	469.6	130	2,363,419	179.3	0	0	—
	その他の工業	541	7,741,920	900.9	1,070	11,617,684	225.9	0	0	—
	ソフトウェア業	46	374,500	706.6	104	690,760	199.2	0	0	—
	化学工業	93	3,526,800	11,756.0	155	4,364,301	318.3	0	0	—
	家具・建具工業	100	1,829,000	957.6	198	2,455,065	218.6	0	0	—
	機械工業	278	8,155,900	1,141.8	492	11,077,163	269.3	4	23,747	—
	金属工業	383	11,686,700	1,178.2	699	16,250,717	263.4	0	0	—
	紙工業	80	2,271,500	959.7	135	3,049,206	272.0	0	0	—
	車両工業	39	1,190,000	610.3	77	2,003,996	192.9	1	2,366	—
	情報処理サービス業	2	60,000	857.1	8	97,801	195.8	0	0	—
	食料品工業	230	6,503,000	998.8	483	9,809,267	192.4	3	314,864	4,778.5
	製版・製本業	6	67,000	319.0	11	84,569	302.2	0	0	—
	石油・石炭製品工業	4	110,000	3,666.7	5	111,050	3,896.5	0	0	—
	繊維品工業	387	8,248,900	911.2	804	12,605,014	222.7	1	12,215	6.9
	船舶工業	4	133,000	4,433.3	5	128,661	2,156.6	2	8,517	—
	電気機器工業	71	1,975,800	1,998.8	140	2,889,876	221.2	5	148,165	—
	農林漁業	0	0	—	3	5,783	89.6	0	0	—
	皮革工業	37	985,000	904.5	58	1,440,309	197.0	1	5,929	—
	木材・木製品工業	240	5,313,000	967.8	487	8,118,998	198.1	2	1,983	7.2
	窯業	72	2,031,500	463.8	166	3,896,650	180.4	5	33,257	—
製造業	計：	2,993	73,182,420	954.6	5,962	109,053,530	221.1	25	553,611	135.5
建設業		3,758	78,561,360	806.7	7,335	111,944,818	226.7	8	89,724	18.5
卸売業		1,604	42,617,136	983.0	3,171	59,397,893	242.1	18	427,675	75.6
小売業		2,172	41,587,467	999.6	4,288	60,552,417	229.8	24	287,786	120.5
飲食店		1,278	12,118,731	1,463.0	2,033	16,676,254	292.2	12	78,982	139.0
不動産業		573	11,436,770	696.3	1,235	17,991,026	215.5	2	81,711	255.2
運送業		513	15,615,500	647.7	1,101	24,720,013	194.9	2	96,334	101.8
物品預り・駐車場業		5	28,000	583.3	12	43,019	100.6	0	0	—
電気・ガス・熱供給・水道業		21	267,700	164.0	78	840,364	157.6	0	0	—
印刷業		98	2,453,800	2,916.3	219	3,708,126	204.7	0	0	—
出版業		13	399,000	13,300.0	21	479,720	349.5	0	0	—
サービス業	その他のサービス業	4	36,000	360.0	7	53,180	163.3	0	0	—
	その他の運輸サービス業	42	1,233,500	1,868.9	86	1,839,521	240.9	0	0	—
	その他の技術サービス業	190	2,810,900	558.2	374	3,877,371	197.2	2	2,707	18.2
	その他の事業サービス業	250	4,181,994	1,448.9	488	5,715,651	268.8	0	0	—
	その他の生活関連サービス業	185	2,814,700	1,316.7	323	3,780,650	226.5	0	0	—
	医療・福祉業	997	17,933,572	1,221.0	1,781	24,113,887	281.1	2	8,510	23.4
	映画・娯楽業	122	2,910,900	3,424.2	164	3,224,284	513.3	5	154,999	—
	教育・学習支援業	211	2,035,682	1,063.0	330	2,611,490	306.3	4	16,955	746.6
	広告業	62	692,976	1,386.0	121	946,087	249.9	0	0	—
	宿泊業	140	2,595,198	2,058.0	268	4,041,186	173.5	4	64,706	147.6
	情報通信サービス業	12	102,900	927.0	30	166,896	166.6	0	0	—
	職業紹介・労働者派遣業	30	1,022,000	2,271.1	54	1,524,611	260.1	0	0	—

廃業等により業種分類できないものがある為、合計が一致しない場合がございます。
前年度比につきましては、一致しない場合がございます。

業種別保証状況（当年度累計）

2020年9月末

サービス業	専門サービス業	233	1,729,500	1,127.1	476	2,443,706	249.8	0	0	—
	洗濯・理美容・浴場業	715	5,743,550	794.2	1,153	7,952,634	244.9	1	2,000	13.3
	廃棄物処理業	136	4,030,660	701.6	296	6,062,720	209.1	0	0	—
	物品賃貸業	117	2,489,200	792.3	216	3,392,206	266.9	0	0	—
	旅行業	30	474,200	687.2	56	601,247	307.6	0	0	—
サービス業	計：	3,476	52,837,432	1,079.7	6,223	72,347,326	252.9	18	249,877	201.5
保険媒介代理業		33	353,500	1,683.3	66	478,296	371.1	0	0	—
郵便業		1	10,000	769.2	2	10,724	647.6	0	0	—
通信業		2	11,200	—	3	26,716	148.5	0	0	—
インターネット附随サービス業		10	98,500	703.6	23	151,085	121.1	1	17,575	—
	合計：	16,596	332,509,516	920.3	31,901	479,855,355	229.3	111	1,883,785	92.6

廃業等により業種分類できないものがある為、合計が一致しない場合がございます。
前年度比につきましては、一致しない場合がございます。

金融機関別保証状況（当月中）

2020年9月末

（単位：千円）

金融機関名	保証承諾			保証債務残高			代位弁済		
	当月 件数	当月金額	前年比	件数	金額	前年比	当月 件数	当月金額	前年比
りそな銀行	19	533,000	118.4	893	21,092,940	200.2	0	0	—
三井住友銀行	1	3,000	1.2	154	3,982,019	101.1	0	0	—
三菱UFJ銀行	8	73,500	86.1	135	2,408,859	145.5	1	2,708	—
みずほ銀行	1	10,000	100.0	49	1,111,449	324.7	0	0	—
都市銀行；	29	619,500	78.4	1,231	28,595,266	173.6	1	2,708	—
南都銀行	254	4,213,416	112.1	14,827	239,543,077	215.0	10	215,810	61.9
京都銀行	18	142,500	80.5	928	17,391,732	435.0	0	0	—
紀陽銀行	3	44,000	18.0	305	6,148,375	278.2	0	0	—
関西みらい銀行	5	98,000	82.4	215	4,357,040	243.7	0	0	—
百五銀行	0	0	—	5	28,770	71.3	0	0	—
地方銀行；	280	4,497,916	104.7	16,280	267,468,994	223.9	10	215,810	61.9
中京銀行	11	418,500	516.7	289	6,147,237	216.5	0	0	—
第三銀行	4	32,500	36.3	205	2,832,433	305.0	0	0	—
第二地方銀行；	15	451,000	264.5	494	8,979,670	238.3	0	0	—
大和信用金庫	264	2,609,230	129.7	5,790	67,754,566	257.0	0	0	—
奈良中央信用金庫	133	1,442,920	110.1	5,396	66,822,856	229.6	1	2,000	44.4
奈良信用金庫	40	545,000	71.0	2,116	29,875,891	256.0	0	0	—
京都中央信用金庫	2	18,000	900.0	277	5,060,334	674.4	0	0	—
大阪シティ信用金庫	1	50,000	250.0	95	2,384,058	377.4	0	0	—
新宮信用金庫	1	2,000	13.3	49	527,602	198.3	0	0	—
北伊勢上野信用金庫	0	0	—	11	125,374	276.4	0	0	—
信用金庫；	441	4,667,150	113.1	13,734	172,550,681	250.7	1	2,000	2.6
近畿産業信用組合	5	92,500	1321.4	103	1,598,279	1661.9	0	0	—
信用組合；	5	92,500	1,321.4	103	1,598,279	1661.9	0	0	—
商工組合中央金庫	0	0	—	59	662,466	104.1	0	0	—
政府系金融機関；	0	0	—	59	662,466	104.1	0	0	—
合計；	770	10,328,066	110.0	31,901	479,855,355	229.3	12	220,518	51.8

協会制度別保証状況（当月中）

2020年9月末

（単位：千円）

協会制度名	保証承諾			保証債務残高			代位弁済		
	当月 件数	当月金額	前年比	件数	金額	前年比	当月 件数	当月金額	前年比
一般	17	283,340	12.5	4,307	51,277,647	73.0	1	11,939	9.9
夏季特別	0	0	—	706	1,954,784	45.2	0	0	—
夏季特別（一括）	0	0	—	13	90,500	34.0	0	0	—
年末特別	0	0	—	966	2,452,217	61.1	0	0	—
年末特別（一括）	0	0	—	41	271,400	89.6	0	0	—
事業性評価保証	0	0	—	111	2,621,659	211.0	0	0	—
短期継続ワイド保証	7	314,000	14.3	502	11,270,300	205.7	0	0	—
短期継続保証	32	714,000	87.1	314	5,225,690	72.4	0	0	—
フレッシュ15	1	1,000	4.5	248	697,813	73.7	0	0	—
集約ローン	2	35,000	23.3	164	4,340,279	96.7	0	0	—
みらい奈良70保証	0	0	—	87	687,490	112.8	0	0	—
みらい奈良65保証	0	0	—	39	88,211	39.7	1	9,185	—
三信金連携スピード保証	0	0	—	278	1,729,507	323.3	0	0	—
ネクスト奈良保証	0	0	—	71	1,141,067	—	0	0	—
長期経営資金	0	0	—	27	803,453	71.7	0	0	—
当座貸越	1	5,000	16.7	88	1,483,508	81.3	0	0	—
アドバンス当貸	3	125,000	64.1	90	2,519,734	91.5	0	0	—
カードローン	6	21,000	256.1	100	625,400	84.2	1	9,731	—
リトルカード	11	27,700	79.1	274	719,822	90.1	0	0	—
危機関連	0	0	—	11	293,850	—	0	0	—
経営安定関連（セーフティネット）	0	0	—	941	15,336,408	68.9	2	65,915	114.4
金融安定化	0	0	—	22	212,779	81.0	0	0	—
創業関連	3	11,500	191.7	96	337,908	79.4	0	0	—
創業等関連	0	0	—	19	90,964	81.3	0	0	—
経営革新関連	0	0	—	1	10,314	93.9	0	0	—
特定社債	5	192,000	80.0	132	6,384,000	121.1	0	0	—
流動資産担保融資	0	0	—	2	123,222	57.1	0	0	—
経営力強化保証	0	0	—	19	308,582	67.2	0	0	—
改善サポート	0	0	—	45	1,252,879	77.1	0	0	—
条件変更改善型借換保証	0	0	—	5	121,418	93.7	0	0	—
経営力向上関連	0	0	—	15	463,035	82.3	0	0	—
異分野連携新事業	0	0	—	2	59,473	97.5	0	0	—
再挑戦支援	0	0	—	1	4,437	82.8	0	0	—
経営承継関連			—			—			—
全国小口	2	2,790	6.8	261	624,193	70.0	0	0	—
事業継続力強化関連	0	0	—	1	26,500	—	0	0	—
無担保経営支援	0	0	—	50	719,567	74.6	0	0	—
無担保パワフル保証	2	125,000	21.6	669	14,126,249	77.3	2	40,740	70.8
タイアップ50	0	0	—	151	1,714,038	70.9	0	0	—
デラックス100	2	100,000	125.0	159	5,047,796	72.3	0	0	—
2020特別保証	1	3,000	—	7	66,033	—	0	0	—
ロングラン	0	0	—	2	72,578	—	0	0	—
スペシャル推薦	0	0	—	4	28,828	96.7	0	0	—
パワーアップローン保証	0	0	—	3	55,145	92.0	0	0	—
全国緊急保証	0	0	—	266	3,699,410	70.7	1	18,435	18.6
東日本大震災復興緊急	0	0	—	91	1,069,810	62.5	0	0	—
求償権消滅	0	0	—	1	15,988	66.6	0	0	—
無保険	0	0	—	3	19,340	87.4	0	0	—
合計：	95	1,960,330	24.3	11,405	142,285,223	81.2	8	155,945	45.6

※ 当年度・前年度ともに利用のない制度については、表示を省略しています。

県制度別保証状況（当月中）

2020年9月末

（単位：千円）

県制度名	保証承諾			保証債務残高			代位弁済		
	当月 件数	当月金額	前年比	件数	金額	前年比	当月 件数	当月金額	前年比
経営強化	4	12,370	7.9	533	2,961,554	54.7	0	0	—
小規模事業者 小口簡易枠	0	0	—	6	3,183	33.5	0	0	—
小規模企業者支援資金	3	13,000	23.0	183	593,602	78.1	0	0	—
地域産業振興	1	5,000	5.8	122	599,153	65.5	0	0	—
経営環境変化・災害対策	9	238,500	—	2,146	46,789,578	6637.3	0	0	—
大規模経済危機等対策資金	20	749,500	—	5,654	128,174,326	—	1	2,000	—
セーフティネット	14	569,000	4741.7	2,679	71,506,346	14490.6	0	0	—
コロナ対応資金	589	6,473,350	—	5,015	63,911,175	—	0	0	—
経営改善支援資金	0	0	—	1	5,686	60.5	0	0	—
改善サポート	0	0	—	8	269,059	93.7	0	0	—
事業承継支援資金融資保証	0	0	—	1	38,666	—	0	0	—
再生支援	0	0	—	0	0	—	0	0	—
台風12号災害復旧対策	0	0	—	35	380,503	46.7	2	50,360	—
創業支援	13	69,016	64.5	432	1,786,086	112.7	0	0	—
チャレンジ応援資金	5	111,500	29.4	475	6,324,027	120.6	0	0	—
地域未来投資促進資金	0	0	—	64	3,634,261	96.8	0	0	—
働き方改革推進企業等応援資金	1	19,000	38.8	8	164,017	317.3	0	0	—
新エネルギー等対策資金	2	43,000	159.3	103	1,255,452	107.2	0	0	—
飲食店創業支援	0	0	—	7	9,137	47.2	0	0	—
宿泊施設創業支援			—			—			—
既存事業者による宿泊施設開業支援	0	0	—	17	717,012	146.7	0	0	—
宿泊施設増改築・設備整備支援	0	0	—	33	530,129	83.2	0	0	—
インバウンド等対応資金	0	0	—	4	108,831	198.9	0	0	—
研究開発支援資金保証	1	12,000	—	10	234,686	209.6	0	0	—
改元等対応資金	0	0	—	1	5,386	—	0	0	—
小口融資			—			—			—
緊急保証	0	0	—	168	1,079,611	57.8	0	0	—
東日本大震災復興緊急	0	0	—	28	169,230	42.1	1	12,212	—
部落産業	0	0	—	10	69,218	70.4	0	0	—
フロンティア	0	0	—	1	1,760	32.9	0	0	—
経営安定	0	0	—	19	50,770	86.7	0	0	—
長期経営安定	0	0	—	2	6,925	95.4	0	0	—
新規開業	0	0	—	1	1,320	91.7	0	0	—
業種転換	0	0	—	1	1,030	26.5	0	0	—
経営革新	0	0	—	1	4,123	93.9	0	0	—
季節	0	0	—	2	1,644	88.4	0	0	—
合計：	662	8,315,236	853.9	17,770	331,387,484	1326.6	4	64,573	91.4

※ 利用のない制度については、表示を省略しています。

市町村制度別保証状況（当月中）

2020年9月末

（単位：千円）

市町村制度報名		保証承諾			保証債務残高			代位弁済		
		当月件数	当月金額	前年比	件数	金額	前年比	当月件数	当月金額	前年比
奈良市	事業運転	0	0	—	158	517,382	53.5	0	0	—
	事業設備	0	0	—	26	106,002	71.7	0	0	—
	小規模企業	2	9,000	23.8	386	639,038	51.7	0	0	—
	創業	0	0	—	30	45,142	55.1	0	0	—
奈良市		2	9,000	10.6	600	1,307,564	53.7	0	0	—
大和高田市	特別	0	0	—	386	1,145,481	84.8	0	0	—
	小口事業	0	0	—	7	19,165	485.9	0	0	—
	創業支援	0	0	—	3	4,501	33.6	0	0	—
大和高田市		0	0	—	396	1,169,147	85.4	0	0	—
大和郡山市	運転資金	1	3,000	8.8	104	218,117	72.8	0	0	—
	設備資金	0	0	—	16	19,957	75.0	0	0	—
	店舗改造	0	0	—	2	3,553	54.3	0	0	—
大和郡山市		1	3,000	8.4	122	241,627	72.6	0	0	—
天理市	運転資金	0	0	—	168	297,067	70.8	0	0	—
	設備資金	1	3,000	77.3	16	24,165	92.6	0	0	—
	店舗改造	0	0	—	4	14,883	74.0	0	0	—
天理市		1	3,000	24.2	188	336,115	72.2	0	0	—
橿原市	緊急融資	1	2,000	16.9	175	130,171	64.0	0	0	—
	創業資金	0	0	—	15	52,568	71.1	0	0	—
	特別小口融資	2	14,000	41.2	330	961,480	73.0	0	0	—
橿原市		3	16,000	34.9	520	1,144,219	71.7	0	0	—
桜井市	中小企業対策	2	8,500	141.7	129	282,933	65.6	0	0	—
	木材産業対策	0	0	—	2	9,450	61.7	0	0	—
	創業資金	0	0	—	10	29,385	84.3	0	0	—
	宿泊事業者	0	0	—	1	5,150	89.6	0	0	—
桜井市		2	8,500	60.7	142	326,919	67.1	0	0	—
五條市		0	0	—	2	2,394	31.9	0	0	—
御所市		0	0	—	6	3,700	15.6	0	0	—
生駒市	小口事業	1	1,000	3.0	183	593,155	66.6	0	0	—
	創業支援	1	2,000	—	7	13,811	75.3	0	0	—
生駒市		2	3,000	9.1	190	606,967	66.8	0	0	—
香芝市	運転資金	0	0	—	182	340,776	83.6	0	0	—
	設備資金	0	0	—	27	83,318	63.0	0	0	—
	創業資金	0	0	—	19	41,041	57.9	0	0	—
香芝市		0	0	—	228	465,135	76.1	0	0	—
葛城市	運転資金	0	0	—	68	108,633	70.8	0	0	—
	設備資金	0	0	—	9	21,528	84.8	0	0	—
	創業資金	0	0	—	1	775	14.7	0	0	—
葛城市		0	0	—	78	130,936	71.1	0	0	—
宇陀市		0	0	—	65	103,062	75.1	0	0	—
田原本町		2	10,000	125.0	129	255,009	63.1	0	0	—
平群町		0	0	—	12	24,096	110.5	0	0	—

※ 利用のない制度については、表示を省略しています。

市町村制度別保証状況（当月中）

2020年9月末

（単位：千円）

市町村制度報名	保証承諾			保証債務残高			代位弁済		
	当月 件数	当月金額	前年比	件数	金額	前年比	当月 件数	当月金額	前年比
吉野町 運転資金	0	0	—	27	34,176	48.3	0	0	—
設備資金	0	0	—	5	5,054	93.8	0	0	—
吉野町	0	0	—	32	39,230	51.6	0	0	—
明日香村	0	0	—	16	26,530	43.3	0	0	—
合計；	13	52,500	14.9	2,726	6,182,649	67.8	0	0	—

※ 利用のない制度については、表示を省略しています。

事業地区別保証状況（当月中）

2020年9月末

（単位：千円）

事業地区名	保証承諾			保証債務残高			代位弁済		
	当月 件数	当月金額	前年比	件数	金額	前年比	当月 件数	当月金額	前年比
奈良市	160	2,591,900	132.5	7,045	113,789,718	240.3	0	0	—
生駒市	39	614,300	128.6	1,841	24,192,022	230.7	0	0	—
大和郡山市	32	420,500	43.4	1,812	30,427,938	210.4	5	123,439	146.1
天理市	32	397,800	86.4	1,646	22,921,148	213.5	1	2,000	—
桜井市	69	774,816	161.2	2,054	30,904,854	251.8	0	0	—
橿原市	118	1,423,950	206.2	3,303	44,244,218	246.8	0	0	—
大和高田市	44	670,500	86.2	2,027	29,179,157	239.2	0	0	—
御所市	11	117,000	39.7	668	10,916,423	239.6	0	0	—
五條市	11	195,500	84.1	819	14,015,101	223.0	0	0	—
香芝市	53	655,030	96.6	1,906	28,350,057	244.9	2	30,374	—
葛城市	31	213,670	46.9	1,057	16,820,146	241.6	0	0	—
宇陀市	13	144,000	201.1	767	9,767,603	222.0	0	0	—
生駒郡 平群町	10	62,000	80.1	300	3,907,482	213.2	0	0	—
生駒郡 三郷町	6	27,500	33.3	346	3,979,050	181.5	0	0	—
生駒郡 斑鳩町	17	188,700	343.1	582	7,518,364	226.6	0	0	—
生駒郡 安堵町	1	7,000	16.7	147	2,253,089	235.1	0	0	—
生駒郡 計；	34	285,200	110.9	1,375	17,657,986	212.7	0	0	—
磯城郡 川西町	6	94,000	671.4	245	4,321,160	197.8	0	0	—
磯城郡 三宅町	2	6,000	9.4	186	3,176,416	176.3	0	0	—
磯城郡 田原本町	30	466,700	176.0	1,051	16,050,781	192.9	0	0	—
磯城郡 計；	38	566,700	165.2	1,482	23,548,357	191.4	0	0	—
山辺郡 山添村	0	0	—	94	1,631,379	253.0	0	0	—
高市郡 高取町	7	146,000	1,123.1	214	2,954,763	243.0	0	0	—
高市郡 明日香村	2	35,000	53.8	178	2,387,394	253.4	0	0	—
高市郡 計；	9	181,000	232.1	392	5,342,156	247.5	0	0	—
北葛城郡 王寺町	8	194,000	122.0	505	7,819,851	278.2	0	0	—
北葛城郡 河合町	7	72,400	80.4	311	4,363,349	189.2	0	0	—
北葛城郡 上牧町	12	218,600	297.4	368	4,833,476	221.1	0	0	—
北葛城郡 広陵町	31	374,000	106.4	918	15,223,658	275.8	0	0	—
北葛城郡 計；	58	859,000	127.4	2,102	32,240,333	251.4	0	0	—
宇陀郡 曾爾村	1	1,000	25.0	79	1,202,424	187.8	0	0	—
宇陀郡 御杖村	0	0	—	58	414,087	149.2	0	0	—
宇陀郡 計；	1	1,000	16.7	137	1,616,511	176.1	0	0	—
吉野郡 大淀町	6	125,000	543.5	445	7,030,027	171.4	0	0	—
吉野郡 下市町	1	10,000	17.5	146	2,448,543	199.0	0	0	—
吉野郡 吉野町	2	4,200	2.9	313	4,837,389	179.6	4	64,706	—
吉野郡 東吉野村	3	36,000	54.5	84	1,262,078	124.3	0	0	—
吉野郡 川上村	0	0	—	80	1,552,867	158.6	0	0	—
吉野郡 黒滝村	0	0	—	13	322,284	241.2	0	0	—
吉野郡 天川村	0	0	—	67	753,164	195.7	0	0	—
吉野郡 野迫川村	1	20,000	—	8	43,887	54.7	0	0	—
吉野郡 十津川村	3	20,000	87.0	143	2,739,227	164.3	0	0	—
吉野郡 上北山村	1	1,000	1.0	32	846,430	215.4	0	0	—
吉野郡 下北山村	0	0	—	39	406,808	231.4	0	0	—
吉野郡 計；	17	216,200	48.7	1,370	22,242,702	173.0	4	64,706	—
奈良県外	0	0	—	4	47,546	95.6	0	0	—
合計；	770	10,328,066	110.0	31,901	479,855,355	229.3	12	220,518	51.8

業種別保証状況 (当月中)

2020年9月末

(単位：千円)

業 種 名		保 証 承 諾			保 証 債 務 残 高			代 位 弁 済		
		当月中 件数	当月中金額	前年比	件数	金額	前年比	当月中 件数	当月中金額	前年比
製造業	ゴム・プラスチック工業	14	264,200	69.6	732	15,993,243	189.9	0	0	—
	ゴム製品製造業	3	44,500	37.3	130	2,363,419	179.3	0	0	—
	その他の工業	29	256,000	91.2	1,070	11,617,684	225.9	0	0	—
	ソフトウェア業	1	1,000	12.5	104	690,760	199.2	0	0	—
	化学工業	1	40,000	400.0	155	4,364,301	318.3	0	0	—
	家具・建具工業	5	45,000	47.9	198	2,455,065	218.6	0	0	—
	機械工業	5	62,900	39.7	492	11,077,163	269.3	0	0	—
	金属工業	16	320,500	114.6	699	16,250,717	263.4	0	0	—
	紙工業	1	40,000	29.4	135	3,049,206	272.0	0	0	—
	車両工業	0	0	—	77	2,003,996	192.9	0	0	—
	情報処理サービス業	0	0	—	8	97,801	195.8	0	0	—
	食料品工業	15	226,000	90.5	483	9,809,267	192.4	0	0	—
	製版・製本業	0	0	—	11	84,569	302.2	0	0	—
	石油・石炭製品工業	0	0	—	5	111,050	3,896.5	0	0	—
	繊維品工業	21	190,500	112.1	804	12,605,014	222.7	0	0	—
	船舶工業	0	0	—	5	128,661	2,156.6	0	0	—
	電気機器工業	0	0	—	140	2,889,876	221.2	0	0	—
	農林漁業	0	0	—	3	5,783	89.6	0	0	—
	皮革工業	5	90,000	865.4	58	1,440,309	197.0	0	0	—
	木材・木製品工業	11	174,000	69.9	487	8,118,998	198.1	0	0	—
	窯業	1	8,000	9.3	166	3,896,650	180.4	0	0	—
製造業	計：	128	1,762,600	78.5	5,962	109,053,530	221.1	0	0	—
建設業		201	2,586,760	100.5	7,335	111,944,818	226.7	0	0	—
卸売業		72	1,295,600	109.7	3,171	59,397,893	242.1	5	123,439	107.3
小売業		99	1,121,990	98.3	4,288	60,552,417	229.8	0	0	—
飲食店		54	507,500	299.1	2,033	16,676,254	292.2	2	30,374	—
不動産業		28	268,870	109.5	1,235	17,991,026	215.5	0	0	—
運送業		17	204,000	35.4	1,101	24,720,013	194.9	0	0	—
物品預り・駐車場業		0	0	—	12	43,019	100.6	0	0	—
電気・ガス・熱供給・水道業		4	51,000	147.8	78	840,364	157.6	0	0	—
印刷業		7	135,000	1,268.8	219	3,708,126	204.7	0	0	—
出版業		0	0	—	21	479,720	349.5	0	0	—
サービス業	その他のサービス業	0	0	—	7	53,180	163.3	0	0	—
	その他の運輸サービス業	2	15,000	—	86	1,839,521	240.9	0	0	—
	その他の技術サービス業	9	108,000	52.3	374	3,877,371	197.2	0	0	—
	その他の事業サービス業	12	126,680	121.2	488	5,715,651	268.8	0	0	—
	その他の生活関連サービス業	11	135,200	225.3	323	3,780,650	226.5	0	0	—
	医療・福祉業	45	951,500	304.3	1,781	24,113,887	281.1	0	0	—
	映画・娯楽業	5	103,500	152.2	164	3,224,284	513.3	0	0	—
	教育・学習支援業	9	49,466	395.7	330	2,611,490	306.3	0	0	—
	広告業	1	10,000	142.9	121	946,087	249.9	0	0	—
	宿泊業	6	275,000	2,619.0	268	4,041,186	173.5	4	64,706	—
	情報通信サービス業	1	2,400	—	30	166,896	166.6	0	0	—
	職業紹介・労働者派遣業	0	0	—	54	1,524,611	260.1	0	0	—

廃業等により業種分類できないものがある為、合計が一致しない場合がございます。
前年度比につきましては、一致しない場合がございます。

業種別保証状況 (当月中)

2020年9月末

サービス業	専門サービス業	20	93,500	692.6	476	2,443,706	249.8	0	0	—
	洗濯・理美容・浴場業	29	364,500	225.2	1,153	7,952,634	244.9	1	2,000	—
	廃棄物処理業	5	114,000	93.1	296	6,062,720	209.1	0	0	—
	物品賃貸業	2	33,000	38.8	216	3,392,206	266.9	0	0	—
	旅行業	1	5,000	29.4	56	601,247	307.6	0	0	—
サービス業	計:	158	2,386,746	202.0	6,223	72,347,326	252.9	5	66,705	—

保険媒介代理業	1	2,000	100.0	66	478,296	371.1	0	0	—	
郵便業	0	0	—	2	10,724	647.6	0	0	—	
通信業	0	0	—	3	26,716	148.5	0	0	—	
インターネット附随サービス業	0	0	—	23	151,085	121.1	0	0	—	
	合計:	770	10,328,066	110.0	31,901	479,855,355	229.3	12	220,518	51.8

廃業等により業種分類できないものがある為、合計が一致しない場合がございます。
前年度比につきましては、一致しない場合がございます。