

2024年5月保証概況

(単位：千円)

5月中	当月中			当年度中			残高		
	件数	金額	前年比	件数	金額	前年比	件数	金額	前年比
保証申込	433	5,933,800	98.2	757	10,916,040	100.9			
保証承諾	395	5,332,700	101.8	702	9,845,940	106.9			
保証債務残高							32,723	397,273,363	91.8
代位弁済	49	497,816	215.8	122	1,422,505	371.2			

数字は四捨五入しており、個々の数字の合計は
合計欄の数字と一致しない場合があります。

金融機関別保証状況（当年度累計）

2024年5月末

（単位：千円）

金融機関名	保証承諾			保証債務残高			代位弁済		
	当年度 件数	当年度金額	前年比	件数	金額	前年比	当年度 件数	当年度金額	前年比
りそな銀行	8	257,800	143.2	752	15,471,104	88.7	6	115,690	117.7
三井住友銀行	0	0	—	95	1,832,962	81.3	0	0	—
三菱UFJ銀行	1	40,000	—	90	1,228,534	75.5	0	0	—
みずほ銀行	0	0	—	36	754,898	86.3	0	0	—
都市銀行；	9	297,800	93.1	973	19,287,498	86.9	6	115,690	117.7
百五銀行			—			—			—
南都銀行	249	4,729,910	115.3	13,526	187,633,158	91.9	33	266,574	167.3
京都銀行	14	210,700	64.5	1,060	15,281,614	93.2	0	0	—
紀陽銀行	9	409,000	258.9	356	7,093,776	97.5	3	15,861	—
関西みらい銀行	4	110,000	86.6	258	4,521,730	90.7	2	3,101	17.0
三十三銀行	5	51,500	396.2	208	2,170,152	85.5	1	1,418	—
地方銀行；	281	5,511,110	116.6	15,408	216,700,429	92.0	39	286,953	161.6
中京銀行	1	4,000	—	189	3,058,078	75.7	5	129,219	—
第二地方銀行；	1	4,000	—	189	3,058,078	75.7	5	129,219	—
大和信用金庫	173	1,615,100	161.5	6,818	62,234,046	91.3	25	308,501	2,377.0
奈良中央信用金庫	166	1,612,180	87.6	5,936	60,492,847	95.6	12	98,941	144.2
奈良信用金庫	54	584,750	78.1	2,566	25,203,216	88.6	21	272,966	1,761.9
京都中央信用金庫	13	176,000	40.5	427	5,473,604	93.5	10	189,988	1,865.5
大阪シティ信用金庫	1	10,000	21.7	109	1,902,611	83.3	0	0	—
新宮信用金庫	1	5,000	—	45	415,191	93.1	0	0	—
北伊勢上野信用金庫	0	0	—	15	154,044	78.5	0	0	—
信用金庫；	408	4,003,030	98.4	15,916	155,875,560	92.4	68	870,395	811.2
近畿産業信用組合	3	30,000	73.2	205	2,036,579	102.2	4	20,248	—
信用組合；	3	30,000	73.2	205	2,036,579	102.2	4	20,248	—
商工組合中央金庫	0	0	—	32	315,220	81.4	0	0	—
政府系金融機関；	0	0	—	32	315,220	81.4	0	0	—
合計；	702	9,845,940	106.9	32,723	397,273,363	91.8	122	1,422,505	371.2

※前年度比につきましては、金融機関合併による考慮は反映していません。

協会制度別保証状況（当年度累計）

2024年5月末

（単位：千円）

協会制度名	保証承諾			保証債務残高			代位弁済		
	当年度 件数	当年度金額	前年比	件数	金額	前年比	当年度 件数	当年度金額	前年比
一般	25	262,290	65.2	1,628	17,919,567	78.8	22	159,132	3,812.4
夏季特別	0	0	—	73	132,110	44.2	1	6,909	—
夏季特別（一括）	2	15,000	—	12	97,730	115.1	0	0	—
年末特別	0	0	—	81	183,924	52.0	0	0	—
年末特別（一括）	0	0	—	15	86,520	94.8	0	0	—
財務要件型無保証人	1	30,000	200.0	3	85,212	87.7	0	0	—
事業性評価保証	1	31,500	21.0	110	2,986,927	95.5	0	0	—
短期継続ワイド保証	1	30,000	—	127	3,850,663	31.6	4	149,289	—
短期継続保証	35	611,000	96.2	414	9,378,673	226.6	0	0	—
短期継続保証（負担金）	0	0	—	53	2,610,000	1450.0	0	0	—
フレッシュ15	0	0	—	53	100,041	55.1	0	0	—
集約ローン	1	12,900	—	102	2,528,859	81.3	1	43,894	—
みらい奈良70保証	0	0	—	24	103,725	69.2	0	0	—
みらい奈良65保証	0	0	—	7	23,288	80.9	0	0	—
三信金連携スピード保証	0	0	—	54	46,677	30.8	0	0	—
ネクスト奈良保証	0	0	—	23	211,668	65.0	0	0	—
長期経営資金	0	0	—	23	669,388	95.2	0	0	—
当座貸越	1	25,000	125.0	54	1,041,734	99.5	1	7,744	—
アドバンス当貸	2	55,000	68.8	51	1,619,734	90.0	0	0	—
カードローン	4	17,000	21.8	71	509,130	103.9	0	0	—
リトルカード	12	37,000	83.5	161	431,119	92.3	0	0	—
事業承継特別	0	0	—	2	63,903	85.3	0	0	—
特定経営承継準備関連	0	0	—	1	25,210	93.1	0	0	—
伴走支援型特別保証	22	767,000	64.3	412	10,783,777	189.0	1	25,256	—
危機関連	0	0	—	14	265,591	68.6	0	0	—
経営安定関連（セーフティネット）	1	10,000	—	337	6,370,581	78.2	9	159,819	297.8
金融安定化	0	0	—	8	103,096	89.0	0	0	—
創業関連	1	15,000	107.1	61	303,561	86.4	0	0	—
創業等関連	0	0	—	6	25,837	82.9	0	0	—
スタートアップ創出促進保証	0	0	—	1	9,170	—	0	0	—
特定社債	4	240,000	150.0	211	8,891,840	107.8	0	0	—
経営力強化保証	0	0	—	3	51,685	92.8	0	0	—
改善サポート	5	148,000	91.6	77	2,085,782	110.7	1	2,549	—
条件変更改善型借換保証	0	0	—	4	46,939	94.7	0	0	—
経営力向上関連	0	0	—	9	365,149	151.3	0	0	—
異分野連携新事業	0	0	—	2	51,407	95.2	0	0	—
全国小口	14	112,500	258.0	155	434,464	99.1	1	439	29.6
先端設備等導入関連	0	0	—	1	19,560	81.9	0	0	—
国補助選択型	0	0	—	2	43,268	—	0	0	—
無担保経営支援	0	0	—	30	428,487	80.5	0	0	—
無担保パワフル保証	7	244,000	135.6	393	9,831,532	103.6	1	7,571	22.9
タイアップ50	1	15,000	—	60	733,903	71.3	0	0	—
デラックス100	2	60,000	120.0	84	3,250,726	98.1	1	20,046	—
タイムリー75保証	250	3,959,800	—	164	2,552,628	—	0	0	—
タイムリー保証	0	0	—	2,419	26,469,555	151.1	8	81,234	2,731.2
SDGs推進保証	1	13,000	14.4	74	1,207,157	209.4	0	0	—
2021特別保証	0	0	—	747	4,968,781	63.1	4	49,878	637.1
ロングラン	0	0	—	9	471,168	223.4	1	29,530	—
スペシャル推薦	0	0	—	1	17,716	81.8	0	0	—
パワーアップローン保証	0	0	—	1	15,118	95.1	0	0	—
2020特別保証	0	0	—	11	80,792	66.5	0	0	—
全国緊急保証	0	0	—	114	1,841,110	77.5	6	105,542	2,859.5
東日本大震災復興緊急	0	0	—	20	597,067	93.1	0	0	—
無保険	0	0	—	4	17,059	130.2	0	0	—
合計：	393	6,710,990	110.7	8,576	127,040,309	104.7	62	848,832	763.8

※ 当年度・前年度ともに利用のない制度については、表示を省略しています。

県制度別保証状況（当年度累計）

2024年5月末

（単位：千円）

県制度名	保証承諾			保証債務残高			代位弁済		
	当年度 件数	当年度金額	前年比	件数	金額	前年比	当年度 件数	当年度金額	前年比
経営強化	30	275,500	185.8	423	3,057,516	130.4	1	6,455	28.6
小規模企業者資金	27	96,100	108.8	485	1,488,654	123.9	2	1,479	48.0
地域産業振興	3	19,500	139.3	80	528,879	111.2	0	0	—
経済緊急資金（経営環境変化・災害枠）	0	0	—	1,964	22,048,830	74.1	0	0	—
経済緊急資金（危機関連枠）	0	0	—	5,336	85,736,897	84.1	12	159,759	235.5
セーフティネット	0	0	—	2,445	33,786,100	73.9	3	27,127	226.8
コロナ対応資金	0	0	—	7,264	70,856,551	77.9	27	235,868	192.4
経済緊急資金（伴走支援枠）	72	1,515,600	84.9	1,221	20,681,736	212.9	5	113,946	892.4
改善サポート	0	0	—	6	175,478	77.6	0	0	—
事業承継資金融資保証	1	7,000	7.0	8	291,377	321.0	0	0	—
台風12号災害復旧対策	0	0	—	9	270,052	99.0	0	0	—
創業資金	14	57,400	28.2	1,084	4,349,048	114.0	4	16,464	162.5
創業資金（SSS）	2	6,000	—	4	22,069	—	0	0	—
チャレンジ資金	26	339,260	107.8	840	10,762,252	108.5	0	0	—
チャレンジ資金（地域未来）	0	0	—	60	3,020,510	89.6	0	0	—
働き方改革推進企業等応援資金	6	225,000	264.7	96	2,349,173	231.4	0	0	—
チャレンジ資金（脱炭素枠）	0	0	—	111	1,427,402	92.4	0	0	—
飲食店創業支援			—			—			—
既存事業者による宿泊施設開業支援	0	0	—	17	601,941	91.8	0	0	—
チャレンジ資金（宿泊施設整備枠）	0	0	—	18	289,914	82.4	0	0	—
チャレンジ資金（インバウンド枠）	0	0	—	5	82,327	92.0	0	0	—
チャレンジ資金（研究開発枠）	0	0	—	15	326,669	89.4	0	0	—
緊急保証	0	0	—	75	684,448	91.2	1	473	—
東日本大震災復興緊急	0	0	—	6	82,303	99.8	0	0	—
部落産業	0	0	—	5	23,630	91.1	0	0	—
フロンティア	0	0	—	1	1,414	93.8	0	0	—
経営安定	0	0	—	10	22,718	60.1	0	0	—
長期経営安定	0	0	—	1	693	11.7	0	0	—
季節	0	0	—	1	300	53.2	0	0	—
合計：	181	2,541,360	92.6	21,590	262,968,879	86.3	55	561,572	208.6

※ 当年度・前年度ともに利用のない制度については、表示を省略しています。

市町村制度別保証状況（当年度累計）

2024年5月末

（単位：千円）

市町村制度報名	保証承諾			保証債務残高			代位弁済		
	当年度 件数	当年度金額	前年比	件数	金額	前年比	当年度 件数	当年度金額	前年比
奈良市 事業運転	0	0	—	88	362,149	98.7	0	0	—
事業資金	5	29,700	—	2	16,000	—	0	0	—
事業設備	0	0	—	16	48,960	72.9	0	0	—
小規模企業	24	86,100	110.2	373	927,827	129.3	1	1,798	221.6
創業	2	5,000	—	20	45,596	117.1	0	0	—
認定枠	1	15,000	—	0	0	—	0	0	—
無担保無保証人	0	0	—	2	3,843	34.1	0	0	—
大和高田市 特別	15	119,400	334.5	297	1,107,740	104.8	0	0	—
小口事業	0	0	—	5	7,119	57.0	0	0	—
創業支援	0	0	—	4	4,670	75.3	0	0	—
大和高田市	15	119,400	334.5	306	1,119,529	104.0	0	0	—
大和郡山市 運転資金	4	16,000	100.0	110	294,881	110.8	0	0	—
設備資金	1	4,500	—	11	25,588	166.5	1	2,400	—
大和郡山市	5	20,500	128.1	121	320,469	113.9	1	2,400	—
天理市 運転資金	6	19,400	68.6	127	314,521	101.3	0	0	—
設備資金	0	0	—	18	37,744	99.4	0	0	—
店舗改造	0	0	—	6	32,635	77.6	0	0	—
天理市	6	19,400	68.6	151	384,899	98.6	0	0	—
橿原市 緊急融資	11	17,500	190.2	285	152,368	62.3	0	0	—
創業資金	2	4,800	—	18	70,569	143.6	0	0	—
特別小口融資	24	145,190	199.5	293	1,249,638	138.4	2	6,493	—
橿原市	37	167,490	204.3	596	1,472,575	123.1	2	6,493	—
桜井市 宿泊事業者	0	0	—	1	2,950	83.1	0	0	—
創業資金	2	15,000	—	10	32,303	79.7	0	0	—
中小企業対策	5	13,000	38.2	164	463,700	141.4	0	0	—
木材産業対策	0	0	—	11	43,501	77.7	0	0	—
桜井市	7	28,000	82.4	186	542,454	126.8	0	0	—
五條市	0	0	—	2	2,529	83.7	0	0	—
御所市	0	0	—	11	34,663	110.1	0	0	—
生駒市 コロナ	0	0	—	105	438,279	66.6	0	0	—
小口事業	4	19,000	66.9	125	369,748	98.0	1	1,410	—
創業支援	0	0	—	7	34,566	481.6	0	0	—
生駒市	4	19,000	66.9	237	842,592	80.8	1	1,410	—
香芝市 運転資金	8	28,000	424.2	122	225,835	103.3	0	0	—
設備資金	1	1,000	6.5	32	147,236	129.4	0	0	—
創業資金	0	0	—	16	62,335	96.9	0	0	—
香芝市	9	29,000	97.6	170	435,407	109.7	0	0	—
葛城市 運転資金	1	5,000	66.7	51	109,622	134.2	0	0	—
設備資金	0	0	—	11	33,022	100.4	0	0	—
創業資金	0	0	—	4	13,530	96.8	0	0	—
葛城市	1	5,000	30.6	66	156,175	121.5	0	0	—
宇陀市	5	18,000	300.0	60	136,000	116.3	0	0	—
田原本町	7	32,000	271.2	116	314,526	106.8	0	0	—
平群町	0	0	—	13	17,842	77.9	0	0	—
吉野町 運転資金	0	0	—	2	4,118	69.5	0	0	—
設備資金	0	0	—	1	1,475	75.3	0	0	—
吉野町	0	0	—	3	5,593	71.0	0	0	—
明日香村	0	0	—	18	74,548	196.9	0	0	—
合計	128	593,590	146.1	2,557	7,264,175	109.1	5	12,101	421.3

※ 当年度・前年度ともに利用のない制度については、表示を省略しています。

制度分類別保証状況

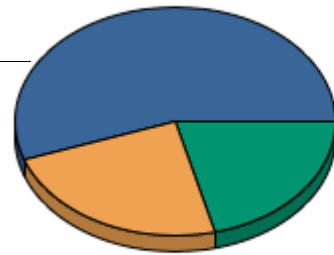
2024年5月末

(単位：千円)

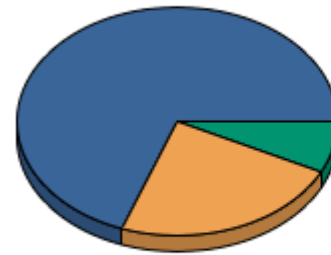
制度分類名	保証承諾			保証債務残高			代位弁済		
	当月件数	当月金額	前年比	件数	金額	前年比	当月件数	当月金額	前年比
協会制度	219	3,700,000	111.8	8,576	127,040,309	104.7	30	362,937	380.4
県制度	93	1,243,200	75.4	21,590	262,968,879	86.3	18	133,081	99.0
市町村制度	83	389,500	140.6	2,557	7,264,175	109.1	1	1,798	221.6
合計	395	5,332,700	101.8	32,723	397,273,363	91.8	49	497,816	215.8

制度分類名	保証承諾			保証債務残高			代位弁済		
	当年度件数	当年度金額	前年比	件数	金額	前年比	当年度件数	当年度金額	前年比
協会制度	393	6,710,990	110.7	8,576	127,040,309	104.7	62	848,832	763.8
県制度	181	2,541,360	92.6	21,590	262,968,879	86.3	55	561,572	208.6
市町村制度	128	593,590	146.1	2,557	7,264,175	109.1	5	12,101	421.3
合計	702	9,845,940	106.9	32,723	397,273,363	91.8	122	1,422,505	371.2

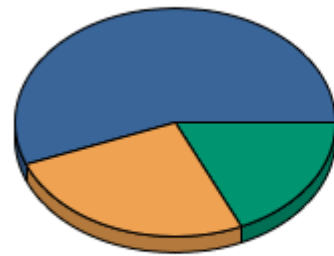
保証承諾



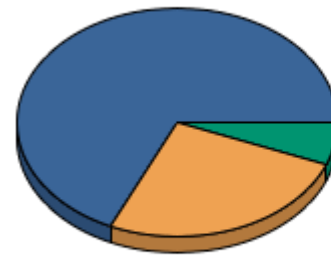
承諾当月件数



承諾当月金額

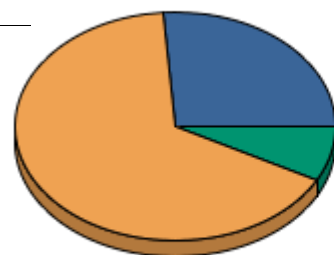


当年度中保証承諾件数

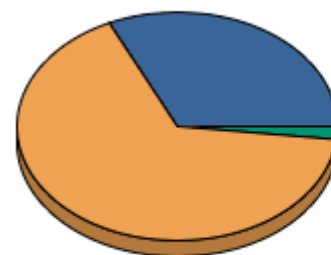


当年度中保証承諾金額

保証債務残高

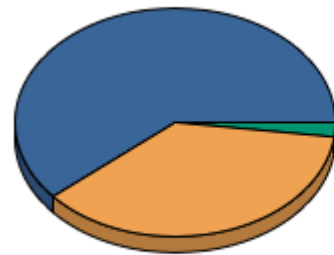


保証債務残高件数

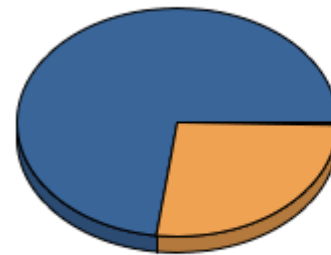


保証債務残高金額

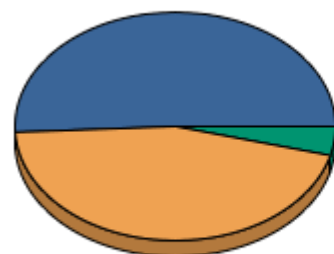
代位弁済



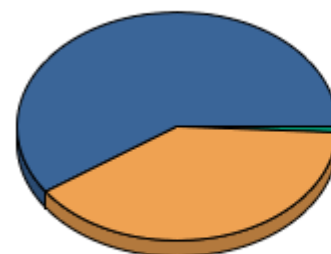
代弁当月件数



代弁当月金額



当年度中代位弁済件数



当年度中代位弁済総額

事業地区別保証状況（当年度累計）

2024年5月末

（単位：千円）

事業地区名	保証承諾			保証債務残高			代位弁済		
	当年度 件数	当年度金額	前年比	件数	金額	前年比	当年度 件数	当年度金額	前年比
奈良市	154	1,848,750	89.1	7,441	91,684,110	90.7	33	515,725	371.9
生駒市	41	619,000	202.2	1,906	20,274,670	93.0	5	38,088	162.7
大和郡山市	44	815,400	154.9	1,874	25,318,400	93.0	12	124,485	513.9
天理市	30	370,400	70.5	1,569	18,062,745	90.0	3	35,986	—
桜井市	32	499,000	134.0	2,065	25,630,719	88.5	0	0	—
橿原市	91	1,119,090	85.6	3,579	38,472,732	91.8	29	345,527	372.4
大和高田市	49	791,170	132.9	2,030	24,287,536	92.4	6	46,023	—
御所市	11	210,000	89.2	693	8,787,770	92.0	1	9,993	—
五條市	12	215,500	69.1	789	12,982,181	99.3	4	3,211	16.3
香芝市	53	764,700	117.0	1,977	24,075,338	91.7	5	20,215	250.3
葛城市	25	237,900	114.5	1,081	13,325,675	90.7	7	82,447	1,856.9
宇陀市	16	171,000	322.6	713	7,462,408	90.5	0	0	—
生駒郡 平群町	4	69,790	70.5	302	3,386,846	98.3	0	0	—
生駒郡 三郷町	8	57,300	477.5	344	3,549,042	94.7	0	0	—
生駒郡 斑鳩町	16	172,000	131.8	653	6,426,285	94.9	1	519	—
生駒郡 安堵町	5	95,000	174.3	146	1,740,561	88.5	3	42,301	—
生駒郡 計；	33	394,090	133.1	1,445	15,102,735	94.8	4	42,820	—
磯城郡 川西町	1	30,000	69.8	230	3,352,677	92.7	2	3,229	—
磯城郡 三宅町	6	59,000	89.4	196	2,682,516	91.8	0	0	—
磯城郡 田原本町	32	454,940	92.8	1,066	13,609,390	91.3	0	0	—
磯城郡 計；	39	543,940	90.8	1,492	19,644,584	91.6	2	3,229	—
山辺郡 山添村	2	36,000	57.1	92	1,273,766	90.7	0	0	—
高市郡 高取町	4	185,000	1,423.1	197	2,470,215	99.1	0	0	—
高市郡 明日香村	3	70,000	254.5	162	1,830,752	90.0	0	0	—
高市郡 計；	7	255,000	629.6	359	4,300,967	95.0	0	0	—
北葛城郡 王寺町	13	78,000	41.5	562	7,040,001	92.4	0	0	—
北葛城郡 河合町	4	121,000	1,475.6	314	3,506,424	92.1	0	0	—
北葛城郡 上牧町	8	61,000	61.3	381	3,646,763	89.4	1	12,444	—
北葛城郡 広陵町	19	244,500	67.9	989	12,969,109	93.6	1	5,234	10.2
北葛城郡 計；	44	504,500	76.9	2,246	27,162,297	92.5	2	17,678	26.9
宇陀郡 曾爾村	0	0	—	75	1,022,626	94.2	0	0	—
宇陀郡 御杖村	1	4,000	—	44	386,333	99.4	0	0	—
宇陀郡 計；	1	4,000	57.1	119	1,408,958	95.6	0	0	—
吉野郡 大淀町	3	174,000	94.6	398	5,260,774	85.6	6	95,523	—
吉野郡 下市町	6	64,000	320.0	130	2,268,922	104.2	0	0	—
吉野郡 吉野町	5	129,000	103.2	277	3,667,070	92.1	3	41,557	—
吉野郡 東吉野村	0	0	—	70	901,003	98.0	0	0	—
吉野郡 川上村	1	30,000	600.0	79	1,096,216	87.4	0	0	—
吉野郡 黒滝村	0	0	—	13	247,083	87.2	0	0	—
吉野郡 天川村	0	0	—	60	594,915	90.2	0	0	—
吉野郡 野迫川村	0	0	—	4	24,003	63.7	0	0	—
吉野郡 十津川村	1	5,000	16.7	151	2,909,881	101.8	0	0	—
吉野郡 上北山村	0	0	—	33	722,413	92.2	0	0	—
吉野郡 下北山村	2	44,500	1,483.3	34	284,028	93.2	0	0	—
吉野郡 計；	18	446,500	117.2	1,249	17,976,308	92.6	9	137,080	2853.3
奈良県外	0	0	—	4	39,466	92.2	0	0	—
合計；	702	9,845,940	106.9	32,723	397,273,363	91.8	122	1,422,505	371.2

前年度比につきましては、一致しない場合がございます。

金融機関店舗別保証状況（当年度累計）

2024年5月末

（単位：千円）

金融機関店舗名		保証承諾			保証債務残高		
		当年度 件数	当年度金額	前年比	件数	金額	前年比
みずほ銀行	難波支店	0	0	—	1	8,163	—
	大阪中央支店	0	0	—	1	1,670	30.4
	四ツ橋支店	0	0	—	3	46,810	154.5
	枚方支店	0	0	—	1	6,676	65.6
	奈良支店	0	0	—	30	691,579	83.4
みずほ銀行		0	0	—	36	754,898	86.3
三菱UFJ銀行	玉造支店	0	0	—	4	51,016	68.3
	日本一支店	0	0	—	1	18,128	100.0
	上本町支店	0	0	—	1	25,710	75.5
	今里支店	0	0	—	3	58,466	76.8
	放出支店	0	0	—	3	53,950	77.7
	新大阪駅前支店	0	0	—	1	10,000	100.0
	橿原支店	0	0	—	5	15,125	78.5
	堺支店	0	0	—	1	524	75.7
	中央市場支店	0	0	—	1	38,334	95.8
	松原支店	0	0	—	1	11,932	77.0
	阪神甲子園出張所	0	0	—	1	3,000	100.0
	河内長野支店	0	0	—	1	20,859	86.3
	大和郡山支店	0	0	—	2	583	33.8
	大和高田支店	1	40,000	—	19	246,665	88.9
	大和王寺支店	0	0	—	4	8,489	36.9
	近鉄学園前支店	0	0	—	7	20,268	93.0
	学園前北口支店	0	0	—	1	26,370	76.0
	上六支店	0	0	—	5	116,956	102.8
	大阪西支店	0	0	—	1	28,800	75.0
	八尾駅前支店	0	0	—	1	14,656	78.5
奈良支店	0	0	—	27	458,703	69.0	
三菱UFJ銀行		1	40,000	—	90	1,228,534	75.5
三井住友銀行	玉造支店	0	0	—	2	82,954	84.8
	立売堀支店	0	0	—	1	10,240	87.0
	南森町支店	0	0	—	2	11,870	100.0
	天満橋支店	0	0	—	1	18,580	31.3
	池田支店	0	0	—	1	30,841	75.5
	堺支店	0	0	—	3	36,226	66.8
	香里ヶ丘支店	0	0	—	1	27,250	—
	奈良支店	0	0	—	45	855,844	78.6
	平城支店	0	0	—	2	30,676	75.5
	大和郡山支店	0	0	—	4	103,241	87.4
	学園前支店	0	0	—	7	118,150	80.4
	大和王寺支店	0	0	—	14	244,781	91.3
	生駒支店	0	0	—	12	262,309	82.8
	三井住友銀行		0	0	—	95	1,832,962
りそな銀行	天理支店	1	3,000	—	18	320,980	69.5
	吉野支店	1	80,000	—	61	1,081,438	87.7
	東生駒支店	0	0	—	9	99,988	91.4
	小泉支店	0	0	—	7	40,642	95.8
	新奈良営業部	3	44,800	896.0	231	4,963,662	94.7
	船場支店	0	0	—	1	35,978	81.8

前年度比につきましては、一致しない場合がございます。

金融機関店舗別保証状況（当年度累計）

2024年5月末

りそな銀行	北浜支店	0	0	—	1	12,686	85.6
	天六支店	0	0	—	1	23,820	76.9
	上六支店	0	0	—	1	11,256	100.0
	野田支店	1	30,000	—	1	30,000	—
	布施口支店	0	0	—	1	39,580	86.4
	生野支店	0	0	—	2	16,150	65.3
	桜川支店	0	0	—	1	12,265	89.6
	難波支店	0	0	—	1	24,016	94.6
	新大阪駅前支店	0	0	—	3	58,030	534.9
	平野支店	0	0	—	1	32,507	76.5
	枚方支店	0	0	—	1	44,702	84.8
	羽曳野支店	0	0	—	2	21,011	100.0
	守口支店	0	0	—	2	39,759	86.1
	堺東支店	0	0	—	1	16,680	70.0
	東大阪支店	0	0	—	16	358,056	84.6
	久米田支店	0	0	—	1	1,536	57.6
	小阪支店	0	0	—	3	91,278	79.9
	瓢箪山支店	0	0	—	1	22,630	76.0
	梅田北口支店	0	0	—	4	179,675	106.7
	玉造支店	0	0	—	2	27,310	34.7
	渋谷支店	0	0	—	2	53,225	88.2
	近鉄西大寺支店	0	0	—	41	656,192	98.6
	西やまと支店	0	0	—	10	166,122	82.6
	やまと郡山支店	0	0	—	25	483,808	80.7
	香芝支店	0	0	—	101	2,184,589	87.5
	近鉄学園前支店	0	0	—	19	221,703	75.1
	橿原支店	2	100,000	117.6	180	4,019,831	86.6
	神戸支店	0	0	—	1	80,000	—
	りそな銀行	8	257,800	143.2	752	15,471,104	88.7
三十三銀行	赤目支店	0	0	—	2	24,814	99.3
	新宮支店	0	0	—	3	144,180	85.6
	奈良支店	3	30,000	—	73	621,400	73.8
	桜井支店	2	21,500	165.4	130	1,379,758	91.8
	三十三銀行	5	51,500	396.2	208	2,170,152	85.5
京都銀行	本店	0	0	—	2	22,000	35.5
	大宮支店	0	0	—	2	24,951	87.2
	三条支店	0	0	—	4	101,844	85.9
	京都市役所前支店	0	0	—	1	10,000	100.0
	東九条支店	0	0	—	1	11,568	86.1
	松井山手支店	0	0	—	1	2,506	84.6
	精華町支店	0	0	—	3	18,926	85.8
	宇治支店	0	0	—	1	26,326	92.9
	大久保支店	0	0	—	1	12,000	100.0
	木津支店	0	0	—	7	98,856	98.4
	城東支店	0	0	—	2	10,596	84.1
	枚方支店	0	0	—	2	10,269	62.4
	寝屋川支店	0	0	—	4	70,203	76.7
	茨木支店	0	0	—	2	30,994	79.5
	東大阪支店	0	0	—	2	50,180	81.9
	高の原支店	0	0	—	83	1,282,355	96.5
	奈良支店	3	61,700	99.0	219	3,533,707	89.1
	登美ヶ丘支店	2	23,500	—	77	1,057,495	92.0

前年度比につきましては、一致しない場合がございます。

金融機関店舗別保証状況（当年度累計）

2024年5月末

京都銀行	橿原支店	2	40,000	72.7	190	2,724,267	96.4
	大和郡山支店	4	49,000	40.5	158	2,058,926	99.3
	生駒支店	2	26,500	109.2	160	1,818,758	94.7
	王寺支店	1	10,000	100.0	135	2,300,206	93.0
	新石切支店	0	0	—	2	2,706	74.3
	大日支店	0	0	—	1	1,976	98.8
	京都銀行	14	210,700	64.5	1,060	15,281,614	93.2
関西みらい銀行	心齋橋営業部	0	0	—	2	78,500	320.4
	大阪西支店	0	0	—	1	9,167	91.7
	住道駅前支店	0	0	—	1	2,076	86.1
	柏原支店	0	0	—	4	80,588	87.6
	京都支店	0	0	—	1	25,638	86.5
	堺筋営業部	0	0	—	2	8,008	87.1
	本町営業部	0	0	—	2	39,375	78.4
	枚方支店	0	0	—	1	37,073	88.1
	鶴橋支店	0	0	—	1	1,090	75.2
	住吉中央支店	0	0	—	1	2,060	74.1
	平野中央支店	0	0	—	1	3,000	100.0
	萱島支店	0	0	—	1	96,664	—
	道明寺支店	0	0	—	3	12,109	87.5
	長吉支店	0	0	—	1	1,000	100.0
	守口支店	0	0	—	2	36,578	85.3
	忍ヶ丘支店	0	0	—	2	49,108	83.7
	奈良支店	0	0	—	60	858,309	92.0
	高田支店	3	100,000	666.7	34	608,617	102.6
	木津支店	0	0	—	1	3,000	100.0
	堺支店	0	0	—	1	16,049	85.5
	四条畷駅前支店	0	0	—	1	9,881	98.8
	新大阪支店	0	0	—	1	13,000	81.3
	難波支店	0	0	—	2	54,064	100.0
	阿倍野支店	0	0	—	3	119,531	79.3
	天下茶屋支店	1	10,000	—	0	0	—
	鶴見支店	0	0	—	1	38,040	85.9
	住道支店	0	0	—	7	159,625	87.7
	富田林支店	0	0	—	1	7,232	90.4
	寝屋川支店	0	0	—	1	38,560	86.1
	高田中央支店	0	0	—	33	624,129	91.3
	富雄支店	0	0	—	80	1,393,255	82.3
	古川橋支店	0	0	—	2	69,059	91.7
	橋本支店	0	0	—	4	27,345	60.3
	関西みらい銀行	4	110,000	86.6	258	4,521,730	90.7
南都銀行	本店	9	127,300	198.2	632	10,511,097	90.7
	県庁出張所	0	0	—	3	24,762	89.0
	奈良市役所出張所	0	0	—	4	45,516	86.0
	大宮支店	6	76,900	116.5	289	3,397,646	91.3
	JR奈良駅前支店	0	0	—	138	2,077,320	89.9
	手貝支店	3	13,000	—	128	1,524,262	87.6
	南支店	6	111,000	370.0	272	3,805,008	93.3
	紀寺支店	2	43,000	716.7	167	2,291,427	90.6
	帯解支店	3	58,000	—	61	894,706	82.5
	西大寺支店	11	155,000	93.4	409	4,493,972	91.2
	西ノ京支店	0	0	—	12	101,952	137.2

前年度比につきましては、一致しない場合がございます。

金融機関店舗別保証状況（当年度累計）

2024年5月末

南都銀行	平城支店	8	297,000	135.0	229	2,735,986	95.1
	あやめ池支店	0	0	—	6	14,159	24.4
	学園前支店	6	121,000	50.4	495	6,622,564	89.8
	登美が丘支店	0	0	—	20	149,896	107.1
	富雄支店	7	50,500	240.5	352	3,684,810	88.5
	生駒支店	10	273,500	274.9	559	6,241,190	94.7
	白庭台駅前支店	0	0	—	1	5,503	945.5
	東生駒支店	1	2,700	—	10	72,567	101.7
	南生駒支店	0	0	—	105	1,039,360	92.4
	郡山支店	13	320,500	184.7	547	8,084,546	95.9
	筒井支店	6	160,000	237.0	168	2,322,556	93.6
	中央市場支店	0	0	—	84	1,549,231	95.1
	天理支店	9	155,000	238.5	414	6,085,763	94.6
	天理南支店	1	40,000	33.3	119	1,563,988	83.2
	名阪針支店	5	57,000	36.3	243	3,760,876	92.2
	桜井支店	9	195,000	263.5	540	8,235,846	91.7
	三輪支店	4	220,000	3,142.9	131	2,262,834	85.7
	榛原支店	4	40,000	400.0	200	2,579,284	91.7
	大宇陀支店	5	54,000	465.5	208	2,491,920	90.7
	菟田野支店	1	15,000	—	2	25,250	214.9
	大淀支店	2	9,000	8.9	226	2,710,966	85.9
	下市支店	3	25,000	63.5	179	2,774,419	99.2
	上市支店	3	60,000	130.4	258	3,105,549	90.8
	北山支店	2	44,500	908.2	49	556,182	95.6
	小川支店	0	0	—	56	581,522	89.8
	川上支店	1	30,000	51.7	84	1,094,843	92.7
	高田支店	9	300,500	114.7	511	7,983,944	92.7
	高田本町支店	8	108,770	319.9	424	6,303,865	90.7
	高田北支店	1	60,000	56.6	152	1,519,598	93.9
	馬見支店	5	98,500	69.4	166	2,355,271	89.1
	箸尾支店	1	20,000	26.7	179	2,499,848	88.6
	上牧支店	1	20,000	200.0	169	1,668,914	90.1
	香芝支店	9	118,000	176.1	307	4,224,917	93.9
	真美ヶ丘支店	1	80,000	354.0	108	1,339,684	85.1
	二上支店	1	6,000	20.0	102	1,322,058	90.5
	尺土支店	0	0	—	10	92,588	226.7
	新庄支店	2	4,000	6.8	207	3,018,108	87.4
	御所支店	1	26,000	23.4	360	4,403,345	88.9
	吉野口支店	3	44,000	73.3	93	1,194,143	84.7
	檀原支店	15	212,100	99.2	425	4,678,673	87.9
	近鉄八木駅前出張所	0	0	—	2	39,610	83.1
	耳成支店	0	0	—	63	863,411	85.8
	畝傍支店	2	10,000	7.5	166	2,429,271	83.7
	真菅支店	1	20,000	400.0	103	996,548	87.3
	神宮前支店	10	275,900	184.9	245	2,855,003	97.0
	坊城支店	4	38,000	126.7	118	1,442,717	92.4
	明日香支店	2	40,000	186.0	87	1,101,322	85.5
	高取支店	2	75,000	250.0	71	1,185,475	95.7
	王寺支店	6	54,000	264.7	218	2,580,309	85.3
	王寺南支店	0	0	—	124	2,134,842	89.9
	西大和支店	0	0	—	2	4,021	57.4
	平群支店	0	0	—	94	1,429,344	103.1

前年度比につきましては、一致しない場合がございます。

金融機関店舗別保証状況（当年度累計）

2024年5月末

南都銀行	法隆寺支店	4	50,000	227.3	191	2,631,715	102.4
	川西支店	2	15,000	89.3	142	2,730,114	92.1
	結崎支店	1	30,000	100.0	62	836,474	104.3
	田原本支店	11	122,240	50.3	332	5,405,085	92.8
	五条支店	4	61,500	64.4	531	8,388,962	102.3
	十津川支店	0	0	—	94	2,049,790	105.3
	橋本支店	0	0	—	1	26,970	86.0
	高野山支店	0	0	—	3	23,213	63.1
	和歌山支店	0	0	—	2	34,808	—
	木津支店	0	0	—	16	134,192	87.3
	精華支店	1	50,000	—	8	92,452	177.3
	上狛支店	0	0	—	9	220,242	103.1
	加茂支店	0	0	—	2	9,051	161.3
	玉水支店	0	0	—	3	84,447	84.8
	城陽支店	0	0	—	2	8,955	81.0
	宇治大久保支店	0	0	—	4	119,980	82.3
	京都南支店	0	0	—	5	146,150	80.9
	京都支店	0	0	—	5	184,937	83.7
	名張支店	0	0	—	28	303,738	81.9
	大阪中央営業部	1	20,000	—	33	1,242,351	88.2
	大阪支店	0	0	—	13	304,860	75.0
	帝塚山支店	0	0	—	10	271,881	101.5
	大阪北支店	0	0	—	11	235,943	82.7
	大阪東支店	0	0	—	19	523,052	85.2
	平野支店	0	0	—	7	196,483	80.6
	新大阪支店	0	0	—	2	41,559	136.9
	江坂支店	0	0	—	7	125,058	78.9
	石切支店	0	0	—	3	60,331	73.4
	永和支店	0	0	—	5	141,862	82.3
	吉田支店	0	0	—	6	160,510	82.9
	若江岩田支店	0	0	—	7	362,575	91.4
	大東支店	0	0	—	12	307,686	96.6
	八尾支店	0	0	—	19	450,298	76.8
	羽曳野支店	0	0	—	11	251,580	82.7
	堺支店	0	0	—	7	159,008	80.3
	初芝支店	1	16,500	—	1	16,500	—
	和泉支店	0	0	—	2	58,100	86.1
	泉佐野支店	0	0	—	4	79,044	79.2
	尼崎支店	0	0	—	1	27,098	76.5
	南都銀行	249	4,729,910	115.3	13,526	187,633,158	91.9
紀陽銀行	岩出支店	0	0	—	3	79,898	79.7
	橋本支店	0	0	—	3	74,588	159.8
	堺支店	0	0	—	1	31,280	86.2
	中もず支店	0	0	—	1	3,700	75.5
	東大阪支店	0	0	—	2	17,542	143.3
	鴻池新田支店	0	0	—	1	1,888	76.6
	守口支店	0	0	—	2	50,964	83.6
	平野支店	0	0	—	3	70,924	86.3
	西天満支店	0	0	—	1	27,098	76.5
	江坂支店	0	0	—	1	4,764	76.9
	五条支店	4	145,000	113.3	130	2,415,089	105.0
	高田支店	5	264,000	880.0	208	4,316,041	94.9

前年度比につきましては、一致しない場合がございます。

金融機関店舗別保証状況（当年度累計）

2024年5月末

紀陽銀行		9	409,000	258.9	356	7,093,776	97.5	
中京銀行	上野支店	0	0	—	1	4,526	76.0	
	桜井支店	1	4,000	—	96	1,544,180	77.6	
	奈良支店	0	0	—	92	1,509,372	74.0	
中京銀行		1	4,000	—	189	3,058,078	75.7	
北伊勢上野信用金庫	名張支店	0	0	—	1	1,050	82.9	
	城北支店	0	0	—	14	152,994	78.5	
北伊勢上野信用金庫		0	0	—	15	154,044	78.5	
京都中央信用金庫	伏見支店	0	0	—	1	7,136	—	
	駅前支店	0	0	—	1	1,261	74.7	
	田辺支店	0	0	—	2	49,985	86.2	
	木津支店	1	3,000	40.0	12	201,046	88.9	
	久御山支店	0	0	—	1	4,940	98.8	
	南山科支店	0	0	—	1	3,009	88.0	
	東寺支店	0	0	—	1	11,568	86.1	
	加茂町支店	0	0	—	3	43,301	77.2	
	精華支店	0	0	—	13	151,335	55.1	
	山田川支店	0	0	—	35	377,098	95.5	
	枚方支店	0	0	—	1	9,170	—	
	奈良支店	7	104,000	48.7	276	3,870,131	93.4	
	学園前支店	5	69,000	75.0	80	743,625	113.8	
	京都中央信用金庫		13	176,000	40.5	427	5,473,604	93.5
	大阪シティ信用金庫	本店営業部	0	0	—	1	30,448	85.9
		西支店	0	0	—	2	16,100	82.9
阿倍野支店		0	0	—	1	1,280	64.0	
生野支店		0	0	—	1	6,500	52.0	
住吉支店		0	0	—	1	912	67.9	
東成支店		0	0	—	3	68,046	84.9	
布施西支店		0	0	—	1	4,703	94.1	
住道支店		0	0	—	12	258,696	90.9	
八尾西支店		0	0	—	3	88,022	82.8	
高井田支店		0	0	—	1	26,404	66.5	
森ノ宮支店		0	0	—	1	1,086	83.4	
桜川支店		0	0	—	1	7,800	76.5	
梅田支店		0	0	—	1	3,126	86.2	
御厨支店		0	0	—	4	75,023	108.3	
港支店		0	0	—	2	5,228	86.7	
長吉支店		0	0	—	3	85,250	153.1	
東淀川支店		0	0	—	1	10,660	87.2	
八尾営業部		0	0	—	7	176,572	86.4	
平野支店		0	0	—	2	25,294	75.2	
山本支店		0	0	—	4	109,372	86.2	
松原支店		0	0	—	1	8,572	85.7	
国分支店		1	10,000	—	26	395,353	69.7	
古市支店		0	0	—	2	22,650	90.2	
吉田支店		0	0	—	17	275,237	96.9	
深江橋支店		0	0	—	1	20,845	67.6	
寝屋川支店		0	0	—	5	107,513	91.8	
本町支店	0	0	—	1	2,460	85.1		
枚岡支店	0	0	—	1	15,738	34.0		
瓢箪山支店	0	0	—	2	52,483	81.2		
永和支店	0	0	—	1	1,238	81.3		

前年度比につきましては、一致しない場合がございます。

金融機関店舗別保証状況（当年度累計）

2024年5月末

大阪シティ信用金庫		1	10,000	21.7	109	1,902,611	83.3
奈良信用金庫	本店	8	74,200	157.9	396	4,544,045	85.4
	学園前支店	8	41,900	36.9	251	2,083,157	82.8
	生駒支店	7	43,000	233.7	231	2,206,123	96.5
	奈良支店	2	18,000	45.0	382	4,087,211	87.2
	富雄支店	4	20,500	61.0	240	1,821,726	95.6
	大宮支店	6	44,500	160.1	193	1,607,535	87.2
	小泉支店	8	145,000	311.8	165	1,567,324	93.1
	筒井支店	2	20,000	48.7	117	1,435,373	97.1
	こどの支店	4	109,650	63.8	225	2,668,442	86.0
	尼ヶ辻支店	1	20,000	30.5	149	1,214,176	85.9
	天理支店	4	48,000	39.9	132	1,222,606	95.3
	龍田川支店	0	0	—	81	711,889	81.4
	木津川梅美台出張所	0	0	—	3	32,502	86.1
	押熊出張所	0	0	—	1	1,108	72.1
奈良信用金庫		54	584,750	78.1	2,566	25,203,216	88.6
大和信用金庫	本店	11	32,000	22.9	740	8,426,819	86.0
	八木支店	15	265,500	510.6	507	5,255,838	92.6
	高田支店	13	113,000	412.4	440	3,588,339	94.7
	榛原支店	6	26,000	216.7	346	2,512,473	93.8
	天理支店	10	57,400	99.8	487	3,988,702	98.4
	香芝支店	18	174,000	288.6	471	4,122,361	92.2
	橿原支店	11	179,000	196.7	375	3,306,064	93.6
	生駒支店	12	125,500	411.5	359	3,022,447	88.8
	王寺支店	9	111,300	150.4	322	3,244,356	99.6
	西大寺支店	7	59,500	74.4	230	1,768,187	95.7
	大安寺支店	10	67,000	837.5	187	1,666,611	93.6
	新ノ口支店	6	50,000	40.2	359	3,755,616	91.4
	新庄支店	12	141,500	442.2	407	4,683,885	93.4
	桜井北支店	6	34,000	31.9	436	3,783,181	85.7
	櫛本支店	4	28,400	284.0	195	1,820,061	88.7
	香芝中央支店	3	23,500	470.0	191	1,885,418	80.4
	JR奈良駅前支店	13	88,500	152.6	417	3,248,639	94.2
	坊城支店	7	39,000	124.2	349	2,155,049	87.6
	大和信用金庫		173	1,615,100	161.5	6,818	62,234,046
奈良中央信用金庫	本店	23	268,700	86.3	778	7,450,693	93.6
	王寺支店	11	63,800	104.5	418	3,854,203	101.0
	香芝支店	15	80,000	16.1	732	9,137,251	93.7
	法隆寺支店	16	234,500	418.8	605	5,614,054	92.8
	結崎支店	6	71,700	119.5	335	4,024,188	93.1
	南奈良支店	19	195,000	94.4	624	7,104,860	97.9
	平群支店	8	84,590	704.9	203	1,714,935	103.2
	高田支店	14	111,400	118.4	458	4,981,009	95.7
	畠田支店	8	64,000	45.8	309	3,188,354	94.1
	二上支店	12	217,000	292.8	244	2,314,053	95.5
	ますが支店	10	63,190	35.5	522	5,472,405	93.9
新庄支店	9	61,500	71.6	333	2,881,031	103.8	
橿原支店	15	96,800	148.9	375	2,755,810	97.3	
奈良中央信用金庫		166	1,612,180	87.6	5,936	60,492,847	95.6
新宮信用金庫	十津川支店	1	5,000	—	45	415,191	93.1
新宮信用金庫		1	5,000	—	45	415,191	93.1

前年度比につきましては、一致しない場合がございます。

金融機関店舗別保証状況（当年度累計）

2024年5月末

商工組合中央金庫	船場支店	0	0	—	1	6,080	60.0
	東大阪支店	0	0	—	1	39,185	86.4
	奈良支店	0	0	—	30	269,955	81.3
商工組合中央金庫		0	0	—	32	315,220	81.4
近畿産業信用組合	新大阪支店	0	0	—	1	28,000	—
	八尾支店	0	0	—	7	178,940	114.8
	本店営業部	0	0	—	1	904	—
	阿倍野支店	0	0	—	3	77,296	96.9
	東大阪支店	0	0	—	4	125,100	84.5
	橿原支店	2	15,000	—	108	801,135	112.1
	奈良支店	1	15,000	1,500.0	81	825,204	92.3
	近畿産業信用組合		3	30,000	73.2	205	2,036,579
合計：		702	9,845,940	106.9	32,723	397,273,363	91.8

前年度比につきましては、一致しない場合がございます。

業種別保証状況（当年度累計）

2024年5月末

（単位：千円）

業 種 名		保 証 承 諾			保 証 債 務 残 高			代 位 弁 済		
		当年度 件数	当年度金額	前年比	件数	金額	前年比	当年度 件数	当年度金額	前年比
製造業	ゴム・プラスチック工業	16	398,400	257.0	654	12,417,194	91.2	6	115,690	—
	ゴム製品製造業	3	150,000	297.0	130	1,806,309	91.8	0	0	—
	その他の工業	26	161,000	66.8	1,090	9,646,534	93.3	1	2,608	—
	ソフトウェア業	3	12,000	46.5	113	629,408	99.4	0	0	—
	化学工業	3	93,400	—	142	3,445,194	93.6	0	0	—
	家具・建具工業	3	12,500	27.5	188	1,834,099	85.9	0	0	—
	機械工業	7	156,000	94.0	462	8,684,886	92.1	0	0	—
	金属工業	10	178,470	97.7	674	12,462,491	90.5	0	0	—
	紙工業	1	10,000	16.7	117	2,183,924	93.2	0	0	—
	車両工業	2	115,000	209.1	72	1,369,069	84.3	0	0	—
	情報処理サービス業	0	0	—	9	68,381	79.7	0	0	—
	食料品工業	8	152,000	78.4	515	8,754,088	91.5	0	0	—
	製版・製本業	0	0	—	11	76,566	87.1	0	0	—
	石油・石炭製品工業	0	0	—	3	28,115	76.7	0	0	—
	繊維品工業	10	184,000	51.5	734	9,993,864	90.7	4	8,125	7.6
	船舶工業	0	0	—	5	23,171	39.6	0	0	—
	電気機器工業	5	137,500	6,875.0	121	2,076,885	81.7	1	12,444	—
	農林漁業	0	0	—	4	13,752	131.6	0	0	—
	皮革工業	2	80,000	—	56	899,236	96.3	0	0	—
	木材・木製品工業	6	192,000	164.1	461	6,625,264	87.3	2	23,805	—
	窯業	1	80,000	1,333.3	151	3,004,787	85.5	0	0	—
製造業	計：	106	2,112,270	126.4	5,712	86,043,217	90.6	14	162,673	141.3
建設業		190	2,637,400	92.7	7,606	93,579,919	94.5	36	532,421	1,237.4
卸売業		66	1,184,550	124.7	3,065	47,293,217	90.9	22	271,089	—
小売業		121	1,611,990	148.9	4,325	50,187,171	94.4	16	200,963	277.8
飲食店		41	289,600	151.7	2,267	14,706,372	95.0	9	20,953	15.4
不動産業		30	348,940	106.9	1,422	16,624,022	93.2	2	3,229	—
運送業		18	346,000	96.9	1,102	20,610,522	91.4	10	116,774	—
物品預り・駐車場業		0	0	—	9	57,685	97.7	0	0	—
電気・ガス・熱供給・水道業		2	16,500	1,100.0	97	1,264,241	98.9	0	0	—
印刷業		3	22,000	39.4	207	2,872,608	90.6	0	0	—
出版業		0	0	—	18	318,202	98.1	0	0	—
サービス業	その他のサービス業	1	8,300	83.0	7	51,417	97.6	0	0	—
	その他の運輸サービス業	6	60,000	292.7	78	1,225,776	82.2	1	2,453	—
	その他の技術サービス業	12	37,000	19.1	385	3,315,865	88.5	0	0	—
	その他の事業サービス業	11	92,100	50.9	558	5,082,957	92.7	5	22,434	994.9
	その他の生活関連サービス業	5	52,000	241.9	342	3,182,367	89.1	2	40,355	—
	医療・福祉業	45	594,790	99.6	1,928	20,833,207	98.1	1	29,530	235.9
	映画・娯楽業	2	5,200	3.4	149	2,161,315	79.4	2	19,238	—
	教育・学習支援業	6	43,500	54.9	358	2,188,847	94.2	2	394	—
	広告業	1	1,000	2.5	127	881,639	98.1	0	0	—
	宿泊業	1	3,000	17.8	273	3,520,826	91.1	0	0	—
	情報通信サービス業	0	0	—	34	185,257	97.5	0	0	—
	職業紹介・労働者派遣業	1	3,000	10.0	60	1,225,830	86.4	0	0	—

廃業等により業種分類できないものがある為、合計が一致しない場合がございます。
前年度比につきましては、一致しない場合がございます。

業種別保証状況（当年度累計）

2024年5月末

サービス業	専門サービス業	8	34,800	124.3	533	2,467,852	93.4	0	0	—
	洗濯・理美容・浴場業	18	217,000	127.3	1,252	6,857,573	102.2	0	0	—
	廃棄物処理業	2	12,500	10.7	297	4,780,533	91.2	0	0	—
	物品賃貸業	2	55,000	150.7	210	2,890,799	100.8	0	0	—
	旅行業	0	0	—	46	443,635	81.1	0	0	—
サービス業	計：	121	1,219,190	71.8	6,637	61,295,695	94.3	13	114,403	774.5

保険媒介代理業	3	7,500	54.3	76	443,092	95.6	0	0	—	
郵便業	0	0	—	1	10,000	100.0	0	0	—	
通信業	0	0	—	1	14,472	135.6	0	0	—	
インターネット附随サービス業	0	0	—	29	170,587	94.4	0	0	—	
	合計：	702	9,845,940	106.9	32,723	397,273,363	91.8	122	1,422,505	371.2

廃業等により業種分類できないものがある為、合計が一致しない場合がございます。
前年度比につきましては、一致しない場合がございます。

金融機関別保証状況（当月中）

2024年5月末

（単位：千円）

金融機関名	保証承諾			保証債務残高			代位弁済		
	当月 件数	当月金額	前年比	件数	金額	前年比	当月 件数	当月金額	前年比
りそな銀行	5	67,800	67.8	752	15,471,104	88.7	6	115,690	117.7
三井住友銀行	0	0	—	95	1,832,962	81.3	0	0	—
三菱UFJ銀行	0	0	—	90	1,228,534	75.5	0	0	—
みずほ銀行	0	0	—	36	754,898	86.3	0	0	—
都市銀行；	5	67,800	48.4	973	19,287,498	86.9	6	115,690	117.7
百五銀行			—			—			—
南都銀行	140	2,603,100	109.0	13,526	187,633,158	91.9	20	169,537	155.5
京都銀行	5	40,300	21.3	1,060	15,281,614	93.2	0	0	—
紀陽銀行	5	225,000	160.7	356	7,093,776	97.5	2	13,319	—
関西みらい銀行	3	100,000	133.3	258	4,521,730	90.7	0	0	—
三十三銀行	4	41,500	415.0	208	2,170,152	85.5	0	0	—
地方銀行；	157	3,009,900	107.4	15,408	216,700,429	92.0	22	182,855	167.7
中京銀行	0	0	—	189	3,058,078	75.7	1	24,542	—
第二地方銀行；	0	0	—	189	3,058,078	75.7	1	24,542	—
大和信用金庫	107	1,001,700	178.0	6,818	62,234,046	91.3	8	96,084	1,010.7
奈良中央信用金庫	93	786,500	72.6	5,936	60,492,847	95.6	6	66,186	—
奈良信用金庫	26	367,800	128.5	2,566	25,203,216	88.6	3	2,192	60.5
京都中央信用金庫	4	79,000	28.2	427	5,473,604	93.5	0	0	—
大阪シティ信用金庫	1	10,000	100.0	109	1,902,611	83.3	0	0	—
新宮信用金庫	1	5,000	—	45	415,191	93.1	0	0	—
北伊勢上野信用金庫	0	0	—	15	154,044	78.5	0	0	—
信用金庫；	232	2,250,000	101.2	15,916	155,875,560	92.4	17	164,462	705.4
近畿産業信用組合	1	5,000	12.2	205	2,036,579	102.2	3	10,267	—
信用組合；	1	5,000	12.2	205	2,036,579	102.2	3	10,267	—
商工組合中央金庫	0	0	—	32	315,220	81.4	0	0	—
政府系金融機関；	0	0	—	32	315,220	81.4	0	0	—
合計；	395	5,332,700	101.8	32,723	397,273,363	91.8	49	497,816	215.8

※前年度比につきましては、金融機関合併による考慮は反映しておりません。

協会制度別保証状況（当月中）

2024年5月末

（単位：千円）

協会制度名	保証承諾			保証債務残高			代位弁済		
	当月件数	当月金額	前年比	件数	金額	前年比	当月件数	当月金額	前年比
一般	15	164,300	118.6	1,628	17,919,567	78.8	10	93,856	2248.6
夏季特別	0	0	—	73	132,110	44.2	1	6,909	—
夏季特別（一括）	2	15,000	—	12	97,730	115.1	0	0	—
年末特別	0	0	—	81	183,924	52.0	0	0	—
年末特別（一括）	0	0	—	15	86,520	94.8	0	0	—
財務要件型無保証人	1	30,000	200.0	3	85,212	87.7	0	0	—
事業性評価保証	1	31,500	78.8	110	2,986,927	95.5	0	0	—
短期継続ワイド保証	1	30,000	—	127	3,850,663	31.6	0	0	—
短期継続保証	18	296,000	99.5	414	9,378,673	226.6	0	0	—
短期継続保証（負担金）	0	0	—	53	2,610,000	1450.0	0	0	—
フレッシュ15	0	0	—	53	100,041	55.1	0	0	—
集約ローン	1	12,900	—	102	2,528,859	81.3	1	43,894	—
みらい奈良70保証	0	0	—	24	103,725	69.2	0	0	—
みらい奈良65保証	0	0	—	7	23,288	80.9	0	0	—
三信金連携スピード保証	0	0	—	54	46,677	30.8	0	0	—
ネクスト奈良保証	0	0	—	23	211,668	65.0	0	0	—
長期経営資金	0	0	—	23	669,388	95.2	0	0	—
当座貸越	1	25,000	125.0	54	1,041,734	99.5	1	7,744	—
アドバンス当貸	2	55,000	68.8	51	1,619,734	90.0	0	0	—
カードローン	4	17,000	51.5	71	509,130	103.9	0	0	—
リトルカード	5	19,000	79.8	161	431,119	92.3	0	0	—
事業承継特別	0	0	—	2	63,903	85.3	0	0	—
特定経営承継準備関連	0	0	—	1	25,210	93.1	0	0	—
伴走支援型特別保証	14	473,000	60.2	412	10,783,777	189.0	0	0	—
危機関連	0	0	—	14	265,591	68.6	0	0	—
経営安定関連（セーフティネット）	1	10,000	—	337	6,370,581	78.2	6	84,186	156.9
金融安定化	0	0	—	8	103,096	89.0	0	0	—
創業関連	1	15,000	1500.0	61	303,561	86.4	0	0	—
創業等関連	0	0	—	6	25,837	82.9	0	0	—
スタートアップ創出促進保証	0	0	—	1	9,170	—	0	0	—
特定社債	4	240,000	—	211	8,891,840	107.8	0	0	—
経営力強化保証	0	0	—	3	51,685	92.8	0	0	—
改善サポート	0	0	—	77	2,085,782	110.7	0	0	—
条件変更改善型借換保証	0	0	—	4	46,939	94.7	0	0	—
経営力向上関連	0	0	—	9	365,149	151.3	0	0	—
異分野連携新事業	0	0	—	2	51,407	95.2	0	0	—
全国小口	6	63,500	803.8	155	434,464	99.1	1	439	29.6
先端設備等導入関連	0	0	—	1	19,560	81.9	0	0	—
国補助選択型	0	0	—	2	43,268	—	0	0	—
無担保経営支援	0	0	—	30	428,487	80.5	0	0	—
無担保パワフル保証	2	70,000	140.0	393	9,831,532	103.6	0	0	—
タイアップ50	0	0	—	60	733,903	71.3	0	0	—
デラックス100	2	60,000	—	84	3,250,726	98.1	1	20,046	—
タイムリー75保証	138	2,072,800	—	164	2,552,628	—	0	0	—
タイムリー保証	0	0	—	2,419	26,469,555	151.1	2	12,714	427.5
SDGs推進保証	0	0	—	74	1,207,157	209.4	0	0	—
2021特別保証	0	0	—	747	4,968,781	63.1	2	8,411	—
ロングラン	0	0	—	9	471,168	223.4	0	0	—
スペシャル推薦	0	0	—	1	17,716	81.8	0	0	—
パワーアップローン保証	0	0	—	1	15,118	95.1	0	0	—
2020特別保証	0	0	—	11	80,792	66.5	0	0	—
全国緊急保証	0	0	—	114	1,841,110	77.5	5	84,737	—
東日本大震災復興緊急	0	0	—	20	597,067	93.1	0	0	—
無保険	0	0	—	4	17,059	130.2	0	0	—
合計：	219	3,700,000	111.8	8,576	127,040,309	104.7	30	362,937	380.4

※ 当年度・前年度ともに利用のない制度については、表示を省略しています。

県制度別保証状況（当月中）

2024年5月末

（単位：千円）

県制度名	保証承諾			保証債務残高			代位弁済		
	当月件数	当月金額	前年比	件数	金額	前年比	当月件数	当月金額	前年比
経営強化	9	99,500	83.8	423	3,057,516	130.4	0	0	—
小規模企業者資金	14	42,000	77.8	485	1,488,654	123.9	1	929	52.9
地域産業振興	2	9,500	67.9	80	528,879	111.2	0	0	—
経済緊急資金（経営環境変化・災害枠）	0	0	—	1,964	22,048,830	74.1	0	0	—
経済緊急資金（危機関連枠）	0	0	—	5,336	85,736,897	84.1	5	56,862	184.9
セーフティネット	0	0	—	2,445	33,786,100	73.9	2	7,638	77.6
コロナ対応資金	0	0	—	7,264	70,856,551	77.9	6	52,136	74.9
経済緊急資金（伴走支援枠）	39	754,500	70.5	1,221	20,681,736	212.9	1	9,982	—
改善サポート	0	0	—	6	175,478	77.6	0	0	—
事業承継資金融資保証	1	7,000	7.0	8	291,377	321.0	0	0	—
台風12号災害復旧対策	0	0	—	9	270,052	99.0	0	0	—
創業資金	11	34,900	25.8	1,084	4,349,048	114.0	2	5,061	88.9
創業資金（SSS）	1	1,000	—	4	22,069	—	0	0	—
チャレンジ資金	13	152,800	97.7	840	10,762,252	108.5	0	0	—
チャレンジ資金（地域未来）	0	0	—	60	3,020,510	89.6	0	0	—
働き方改革推進企業等応援資金	3	142,000	—	96	2,349,173	231.4	0	0	—
チャレンジ資金（脱炭素枠）	0	0	—	111	1,427,402	92.4	0	0	—
飲食店創業支援			—			—			—
既存事業者による宿泊施設開業支援	0	0	—	17	601,941	91.8	0	0	—
チャレンジ資金（宿泊施設整備枠）	0	0	—	18	289,914	82.4	0	0	—
チャレンジ資金（インバウンド枠）	0	0	—	5	82,327	92.0	0	0	—
チャレンジ資金（研究開発枠）	0	0	—	15	326,669	89.4	0	0	—
緊急保証	0	0	—	75	684,448	91.2	1	473	—
東日本大震災復興緊急	0	0	—	6	82,303	99.8	0	0	—
部落産業	0	0	—	5	23,630	91.1	0	0	—
フロンティア	0	0	—	1	1,414	93.8	0	0	—
経営安定	0	0	—	10	22,718	60.1	0	0	—
長期経営安定	0	0	—	1	693	11.7	0	0	—
季節	0	0	—	1	300	53.2	0	0	—
合計：	93	1,243,200	75.4	21,590	262,968,879	86.3	18	133,081	99.0

※ 利用のない制度については、表示を省略しています。

市町村制度別保証状況（当月中）

2024年5月末

（単位：千円）

市町村制度報名	保証承諾			保証債務残高			代位弁済		
	当月件数	当月金額	前年比	件数	金額	前年比	当月件数	当月金額	前年比
奈良市 事業運転	0	0	—	88	362,149	98.7	0	0	—
事業資金	2	10,000	—	2	16,000	—	0	0	—
事業設備	0	0	—	16	48,960	72.9	0	0	—
小規模企業	14	49,700	115.6	373	927,827	129.3	1	1,798	221.6
創業	1	2,000	—	20	45,596	117.1	0	0	—
認定枠	1	15,000	—	0	0	—	0	0	—
無担保無保証人	0	0	—	2	3,843	34.1	0	0	—
大和高田市 特別	8	71,000	265.9	297	1,107,740	104.8	0	0	—
小口事業	0	0	—	5	7,119	57.0	0	0	—
創業支援	0	0	—	4	4,670	75.3	0	0	—
大和高田市	8	71,000	265.9	306	1,119,529	104.0	0	0	—
大和郡山市 運転資金	2	4,000	26.7	110	294,881	110.8	0	0	—
設備資金	0	0	—	11	25,588	166.5	0	0	—
大和郡山市	2	4,000	26.7	121	320,469	113.9	0	0	—
天理市 運転資金	3	11,000	38.9	127	314,521	101.3	0	0	—
設備資金	0	0	—	18	37,744	99.4	0	0	—
店舗改造	0	0	—	6	32,635	77.6	0	0	—
天理市	3	11,000	38.9	151	384,899	98.6	0	0	—
橿原市 緊急融資	6	10,000	175.4	285	152,368	62.3	0	0	—
創業資金	2	4,800	—	18	70,569	143.6	0	0	—
特別小口融資	16	96,000	208.7	293	1,249,638	138.4	0	0	—
橿原市	24	110,800	214.3	596	1,472,575	123.1	0	0	—
桜井市 宿泊事業者	0	0	—	1	2,950	83.1	0	0	—
創業資金	2	15,000	—	10	32,303	79.7	0	0	—
中小企業対策	5	13,000	54.2	164	463,700	141.4	0	0	—
木材産業対策	0	0	—	11	43,501	77.7	0	0	—
桜井市	7	28,000	116.7	186	542,454	126.8	0	0	—
五條市	0	0	—	2	2,529	83.7	0	0	—
御所市	0	0	—	11	34,663	110.1	0	0	—
生駒市 コロナ	0	0	—	105	438,279	66.6	0	0	—
小口事業	3	16,000	92.0	125	369,748	98.0	0	0	—
創業支援	0	0	—	7	34,566	481.6	0	0	—
生駒市	3	16,000	92.0	237	842,592	80.8	0	0	—
香芝市 運転資金	4	16,000	444.4	122	225,835	103.3	0	0	—
設備資金	1	1,000	6.5	32	147,236	129.4	0	0	—
創業資金	0	0	—	16	62,335	96.9	0	0	—
香芝市	5	17,000	63.7	170	435,407	109.7	0	0	—
葛城市 運転資金	1	5,000	66.7	51	109,622	134.2	0	0	—
設備資金	0	0	—	11	33,022	100.4	0	0	—
創業資金	0	0	—	4	13,530	96.8	0	0	—
葛城市	1	5,000	66.7	66	156,175	121.5	0	0	—
宇陀市	5	18,000	360.0	60	136,000	116.3	0	0	—
田原本町	7	32,000	271.2	116	314,526	106.8	0	0	—
平群町	0	0	—	13	17,842	77.9	0	0	—
吉野町 運転資金	0	0	—	2	4,118	69.5	0	0	—
設備資金	0	0	—	1	1,475	75.3	0	0	—
吉野町	0	0	—	3	5,593	71.0	0	0	—
明日香村	0	0	—	18	74,548	196.9	0	0	—
合計	83	389,500	140.6	2,557	7,264,175	109.1	1	1,798	221.6

※ 利用のない制度については、表示を省略しています。

事業地区別保証状況（当月中）

2024年5月末

（単位：千円）

事業地区名	保証承諾			保証債務残高			代位弁済		
	当月件数	当月金額	前年比	件数	金額	前年比	当月件数	当月金額	前年比
奈良市	75	880,800	74.6	7,441	91,684,110	90.7	14	120,403	127.4
生駒市	21	231,800	229.7	1,906	20,274,670	93.0	0	0	—
大和郡山市	24	449,300	185.4	1,874	25,318,400	93.0	1	1,659	27.9
天理市	19	279,000	120.2	1,569	18,062,745	90.0	1	24,542	—
桜井市	18	302,000	119.4	2,065	25,630,719	88.5	0	0	—
橿原市	59	748,900	119.6	3,579	38,472,732	91.8	7	118,298	132.4
大和高田市	28	499,000	150.1	2,030	24,287,536	92.4	5	43,481	—
御所市	4	116,000	80.6	693	8,787,770	92.0	0	0	—
五條市	6	127,500	57.3	789	12,982,181	99.3	4	3,211	16.3
香芝市	30	440,200	92.3	1,977	24,075,338	91.7	2	5,024	—
葛城市	17	124,000	101.6	1,081	13,325,675	90.7	7	82,447	—
宇陀市	12	115,000	371.0	713	7,462,408	90.5	0	0	—
生駒郡 平群町	2	8,000	8.1	302	3,386,846	98.3	0	0	—
生駒郡 三郷町	4	28,700	287.0	344	3,549,042	94.7	0	0	—
生駒郡 斑鳩町	11	95,000	134.7	653	6,426,285	94.9	0	0	—
生駒郡 安堵町	4	75,000	357.1	146	1,740,561	88.5	0	0	—
生駒郡 計；	21	206,700	103.1	1,445	15,102,735	94.8	0	0	—
磯城郡 川西町	1	30,000	90.9	230	3,352,677	92.7	2	3,229	—
磯城郡 三宅町	3	20,000	57.1	196	2,682,516	91.8	0	0	—
磯城郡 田原本町	21	304,000	101.9	1,066	13,609,390	91.3	0	0	—
磯城郡 計；	25	354,000	96.6	1,492	19,644,584	91.6	2	3,229	—
山辺郡 山添村	1	4,000	17.4	92	1,273,766	90.7	0	0	—
高市郡 高取町	1	30,000	—	197	2,470,215	99.1	0	0	—
高市郡 明日香村	0	0	—	162	1,830,752	90.0	0	0	—
高市郡 計；	1	30,000	150.0	359	4,300,967	95.0	0	0	—
北葛城郡 王寺町	10	60,000	57.7	562	7,040,001	92.4	0	0	—
北葛城郡 河合町	2	100,000	3,571.4	314	3,506,424	92.1	0	0	—
北葛城郡 上牧町	4	42,000	47.5	381	3,646,763	89.4	0	0	—
北葛城郡 広陵町	10	115,000	53.4	989	12,969,109	93.6	0	0	—
北葛城郡 計；	26	317,000	77.2	2,246	27,162,297	92.5	0	0	—
宇陀郡 曾爾村	0	0	—	75	1,022,626	94.2	0	0	—
宇陀郡 御杖村	0	0	—	44	386,333	99.4	0	0	—
宇陀郡 計；	0	0	—	119	1,408,958	95.6	0	0	—
吉野郡 大淀町	0	0	—	398	5,260,774	85.6	6	95,523	—
吉野郡 下市町	2	15,000	150.0	130	2,268,922	104.2	0	0	—
吉野郡 吉野町	2	13,000	21.3	277	3,667,070	92.1	0	0	—
吉野郡 東吉野村	0	0	—	70	901,003	98.0	0	0	—
吉野郡 川上村	1	30,000	600.0	79	1,096,216	87.4	0	0	—
吉野郡 黒滝村	0	0	—	13	247,083	87.2	0	0	—
吉野郡 天川村	0	0	—	60	594,915	90.2	0	0	—
吉野郡 野迫川村	0	0	—	4	24,003	63.7	0	0	—
吉野郡 十津川村	1	5,000	16.7	151	2,909,881	101.8	0	0	—
吉野郡 上北山村	0	0	—	33	722,413	92.2	0	0	—
吉野郡 下北山村	2	44,500	1,483.3	34	284,028	93.2	0	0	—
吉野郡 計；	8	107,500	43.7	1,249	17,976,308	92.6	6	95,523	—
奈良県外	0	0	—	4	39,466	92.2	0	0	—
合計；	395	5,332,700	101.8	32,723	397,273,363	91.8	49	497,816	215.8

業種別保証状況（当月中）

2024年5月末

（単位：千円）

業 種 名		保 証 承 諾			保 証 債 務 残 高			代 位 弁 済		
		当月中 件数	当月中金額	前年比	件数	金額	前年比	当月中 件数	当月中金額	前年比
製造業	ゴム・プラスチック工業	9	182,000	191.6	654	12,417,194	91.2	6	115,690	—
	ゴム製品製造業	1	20,000	39.6	130	1,806,309	91.8	0	0	—
	その他の工業	13	73,000	44.6	1,090	9,646,534	93.3	1	2,608	—
	ソフトウェア業	1	5,000	73.5	113	629,408	99.4	0	0	—
	化学工業	1	30,000	—	142	3,445,194	93.6	0	0	—
	家具・建具工業	1	3,000	6.6	188	1,834,099	85.9	0	0	—
	機械工業	4	116,000	85.3	462	8,684,886	92.1	0	0	—
	金属工業	6	145,700	92.8	674	12,462,491	90.5	0	0	—
	紙工業	1	10,000	20.0	117	2,183,924	93.2	0	0	—
	車両工業	2	115,000	209.1	72	1,369,069	84.3	0	0	—
	情報処理サービス業	0	0	—	9	68,381	79.7	0	0	—
	食料品工業	3	47,000	49.5	515	8,754,088	91.5	0	0	—
	製版・製本業	0	0	—	11	76,566	87.1	0	0	—
	石油・石炭製品工業	0	0	—	3	28,115	76.7	0	0	—
	繊維品工業	5	137,000	64.9	734	9,993,864	90.7	2	5,024	5.6
	船舶工業	0	0	—	5	23,171	39.6	0	0	—
	電気機器工業	2	51,500	—	121	2,076,885	81.7	0	0	—
	農林漁業	0	0	—	4	13,752	131.6	0	0	—
	皮革工業	1	60,000	—	56	899,236	96.3	0	0	—
	木材・木製品工業	4	98,000	142.0	461	6,625,264	87.3	0	0	—
	窯業	1	80,000	—	151	3,004,787	85.5	0	0	—
製造業	計：	55	1,173,200	103.0	5,712	86,043,217	90.6	9	123,322	138.1
建設業		109	1,397,200	82.2	7,606	93,579,919	94.5	9	76,227	218.4
卸売業		36	584,300	150.9	3,065	47,293,217	90.9	4	60,756	—
小売業		71	886,800	182.8	4,325	50,187,171	94.4	13	167,703	—
飲食店		27	178,100	149.8	2,267	14,706,372	95.0	5	4,140	4.0
不動産業		14	200,000	136.3	1,422	16,624,022	93.2	2	3,229	—
運送業		11	209,000	103.5	1,102	20,610,522	91.4	0	0	—
物品預り・駐車場業		0	0	—	9	57,685	97.7	0	0	—
電気・ガス・熱供給・水道業		1	14,000	933.3	97	1,264,241	98.9	0	0	—
印刷業		2	20,000	36.8	207	2,872,608	90.6	0	0	—
出版業		0	0	—	18	318,202	98.1	0	0	—
サービス業	その他のサービス業	1	8,300	—	7	51,417	97.6	0	0	—
	その他の運輸サービス業	1	3,000	600.0	78	1,225,776	82.2	1	2,453	—
	その他の技術サービス業	5	15,000	10.5	385	3,315,865	88.5	0	0	—
	その他の事業サービス業	7	77,000	87.5	558	5,082,957	92.7	0	0	—
	その他の生活関連サービス業	2	12,000	64.9	342	3,182,367	89.1	2	40,355	—
	医療・福祉業	25	350,300	102.0	1,928	20,833,207	98.1	0	0	—
	映画・娯楽業	2	5,200	4.2	149	2,161,315	79.4	2	19,238	—
	教育・学習支援業	5	33,500	52.6	358	2,188,847	94.2	2	394	—
	広告業	0	0	—	127	881,639	98.1	0	0	—
	宿泊業	0	0	—	273	3,520,826	91.1	0	0	—
	情報通信サービス業	0	0	—	34	185,257	97.5	0	0	—
	職業紹介・労働者派遣業	0	0	—	60	1,225,830	86.4	0	0	—

廃業等により業種分類できないものがある為、合計が一致しない場合がございます。
前年度比につきましては、一致しない場合がございます。

業種別保証状況（当月中）

2024年5月末

サービス業	専門サービス業	7	32,800	182.2	533	2,467,852	93.4	0	0	—
	洗濯・理美容・浴場業	9	71,500	93.5	1,252	6,857,573	102.2	0	0	—
	廃棄物処理業	1	2,500	14.7	297	4,780,533	91.2	0	0	—
	物品賃貸業	2	55,000	275.0	210	2,890,799	100.8	0	0	—
	旅行業	0	0	—	46	443,635	81.1	0	0	—
サービス業	計：	67	666,100	67.4	6,637	61,295,695	94.3	7	62,439	3,558.7

保険媒介代理業	2	4,000	45.5	76	443,092	95.6	0	0	—	
郵便業	0	0	—	1	10,000	100.0	0	0	—	
通信業	0	0	—	1	14,472	135.6	0	0	—	
インターネット附随サービス業	0	0	—	29	170,587	94.4	0	0	—	
	合計：	395	5,332,700	101.8	32,723	397,273,363	91.8	49	497,816	215.8

廃業等により業種分類できないものがある為、合計が一致しない場合がございます。
前年度比につきましては、一致しない場合がございます。