

2024年7月保証概況

(単位：千円)

7月中	当月中			当年度中			残高		
	件数	金額	前年比	件数	金額	前年比	件数	金額	前年比
保証申込	443	5,384,029	67.7	1,806	26,060,274	94.6			
保証承諾	462	6,039,739	77.9	1,674	23,780,544	97.0			
保証債務残高							32,678	392,948,316	91.7
代位弁済	17	122,249	33.1	184	1,995,239	175.9			

数字は四捨五入しており、個々の数字の合計は
合計欄の数字と一致しない場合があります。

金融機関別保証状況（当年度累計）

2024年7月末

（単位：千円）

金融機関名	保証承諾			保証債務残高			代位弁済		
	当年度 件数	当年度金額	前年比	件数	金額	前年比	当年度 件数	当年度金額	前年比
りそな銀行	15	434,215	82.9	740	15,070,525	88.3	7	134,169	82.4
三井住友銀行	2	89,700	49.8	95	1,806,701	81.5	0	0	—
三菱UFJ銀行	3	77,000	—	88	1,179,758	75.4	0	0	—
みずほ銀行	0	0	—	35	730,978	84.8	0	0	—
都市銀行；	20	600,915	84.2	958	18,787,962	86.5	7	134,169	82.4
南都銀行	553	10,518,740	105.0	13,487	185,513,809	91.9	64	500,519	139.0
京都銀行	36	401,300	35.4	1,057	14,926,712	90.2	2	9,758	33.6
紀陽銀行	17	715,000	113.2	356	7,018,778	94.3	3	15,861	—
関西みらい銀行	11	332,000	118.6	259	4,549,115	91.4	2	3,101	17.0
三十三銀行	14	156,000	354.5	210	2,132,686	88.6	1	1,418	1.7
地方銀行；	631	12,123,040	100.1	15,369	214,141,100	91.8	72	530,657	108.0
中京銀行	3	18,500	925.0	186	2,937,372	76.7	5	129,219	—
第二地方銀行；	3	18,500	925.0	186	2,937,372	76.7	5	129,219	—
大和信用金庫	429	3,888,650	137.4	6,801	61,624,737	91.8	36	423,401	198.2
奈良中央信用金庫	411	4,921,689	84.9	5,972	60,267,048	95.4	20	242,523	298.9
奈良信用金庫	142	1,753,250	90.7	2,557	25,082,227	89.5	28	319,285	182.4
京都中央信用金庫	24	346,000	45.6	430	5,410,544	90.2	11	192,522	1,890.4
大阪シティ信用金庫	2	13,000	28.3	109	1,845,217	83.0	0	0	—
新宮信用金庫	4	21,500	76.8	44	406,236	92.7	1	3,215	—
北伊勢上野信用金庫	0	0	—	14	131,024	69.6	0	0	—
信用金庫；	1,012	10,944,089	96.1	15,927	154,767,032	92.6	96	1,180,946	246.0
近畿産業信用組合	8	94,000	37.1	206	2,010,362	94.5	4	20,248	—
信用組合；	8	94,000	37.1	206	2,010,362	94.5	4	20,248	—
商工組合中央金庫	0	0	—	32	304,486	81.0	0	0	—
政府系金融機関；	0	0	—	32	304,486	81.0	0	0	—
合計；	1,674	23,780,544	97.0	32,678	392,948,316	91.7	184	1,995,239	175.9

※前年度比につきましては、金融機関合併による考慮は反映しておりません。

協会制度別保証状況（当年度累計）

2024年7月末

（単位：千円）

協会制度名	保証承諾			保証債務残高			代位弁済		
	当年度 件数	当年度金額	前年比	件数	金額	前年比	当年度 件数	当年度金額	前年比
一般	61	708,505	74.5	1,573	17,175,816	79.6	28	236,700	1,079.2
夏季特別	3	8,000	29.6	47	113,799	44.6	2	7,883	—
夏季特別（一括）	13	97,000	103.2	16	118,686	123.8	0	0	—
年末特別	0	0	—	78	163,052	53.5	0	0	—
年末特別（一括）	0	0	—	14	83,900	92.0	1	2,530	—
財務要件型無保証人	2	50,000	142.9	5	132,276	140.7	0	0	—
事業性評価保証	2	105,500	37.3	106	2,844,796	95.6	1	6,467	—
短期継続ワイド保証	2	60,000	—	106	3,445,328	32.6	5	176,518	271.4
短期継続保証	86	1,616,300	59.0	430	9,695,127	183.8	1	9,080	—
短期継続保証（負担金）	2	105,000	11.1	54	2,635,000	402.3	0	0	—
フレッシュ15	1	3,000	—	52	92,533	58.7	0	0	—
集約ローン	1	12,900	11.5	103	2,513,506	81.7	1	43,894	—
みらい奈良70保証	0	0	—	24	98,223	68.7	0	0	—
みらい奈良65保証	0	0	—	7	23,195	80.8	0	0	—
三信金連携スピード保証	0	0	—	48	30,664	23.7	1	2,577	—
ネクスト奈良保証	0	0	—	21	199,759	64.6	0	0	—
長期経営資金	0	0	—	23	657,682	98.2	0	0	—
当座貸越	3	100,000	142.9	53	1,040,107	104.7	1	7,744	—
アドバンス当貸	4	95,000	38.8	49	1,589,734	87.6	0	0	—
カードローン	7	40,000	35.6	71	509,108	100.2	0	0	—
リトルカード	24	73,000	97.3	157	424,948	92.2	0	0	—
事業承継特別	0	0	—	2	62,069	84.9	0	0	—
特定経営承継準備関連	0	0	—	1	24,900	93.0	0	0	—
伴走支援型特別保証	62	1,856,750	71.2	445	11,796,673	168.0	5	55,305	211.8
危機関連	0	0	—	14	258,064	68.4	0	0	—
経営安定関連（セーフティネット）	2	30,000	35.2	326	6,174,013	78.4	11	216,290	164.2
金融安定化	0	0	—	7	84,046	73.1	1	18,479	—
創業関連	2	25,000	100.0	61	311,755	89.9	0	0	—
創業等関連	0	0	—	6	25,029	83.4	0	0	—
スタートアップ創出促進保証	0	0	—	1	9,004	90.0	0	0	—
特定社債	8	504,000	80.8	212	9,013,600	107.6	0	0	—
経営力強化保証	0	0	—	3	51,145	94.0	0	0	—
改善サポート	5	148,000	81.3	74	2,024,222	107.6	1	2,549	—
条件変更改善型借換保証	0	0	—	4	46,458	94.5	0	0	—
経営力向上関連	1	80,000	100.0	9	353,099	154.0	0	0	—
異分野連携新事業	0	0	—	2	50,971	95.1	0	0	—
全国小口	21	150,800	301.0	161	474,284	112.4	1	439	29.6
事業継続力強化関連	1	18,800	—	1	18,800	—	0	0	—
先端設備等導入関連	0	0	—	1	18,840	81.3	0	0	—
国補助選択型	1	60,000	—	3	102,036	—	0	0	—
無担保経営支援	0	0	—	30	424,443	80.1	0	0	—
無担保パワフル保証	20	709,000	91.5	392	9,828,874	104.8	1	7,571	4.9
タイアップ50	1	15,000	—	58	703,580	74.3	0	0	—
デラックス100	11	420,000	195.3	84	3,250,498	98.2	1	20,046	—
タイムリー75保証	530	8,095,700	—	436	6,483,729	—	0	0	—
タイムリー保証	1	20,000	0.3	2,292	24,915,061	123.3	10	93,269	231.6
SDGs推進保証	6	62,000	25.7	78	1,202,820	172.9	0	0	—
2021特別保証	0	0	—	693	4,534,937	62.3	5	51,507	140.9
ロングラン	0	0	—	9	461,346	221.6	1	29,530	—
スペシャル推薦	0	0	—	1	17,716	81.8	0	0	—
パワーアップローン保証	0	0	—	1	14,988	95.1	0	0	—
2020特別保証	0	0	—	11	77,286	74.1	0	0	—
全国緊急保証	0	0	—	111	1,814,008	79.2	6	105,542	135.4
東日本大震災復興緊急	0	0	—	20	596,067	93.1	0	0	—
無保険	0	0	—	3	16,223	128.7	0	0	—
合計：	883	15,269,255	90.8	8,589	128,827,822	104.9	84	1,093,922	180.7

※ 当年度・前年度ともに利用のない制度については、表示を省略しています。

県制度別保証状況（当年度累計）

2024年7月末

（単位：千円）

県制度名	保証承諾			保証債務残高			代位弁済		
	当年度 件数	当年度金額	前年比	件数	金額	前年比	当年度 件数	当年度金額	前年比
経営強化	65	622,500	188.4	433	3,133,291	128.6	3	20,980	41.6
小規模企業者資金	66	232,350	123.1	509	1,541,698	124.3	3	3,233	54.8
地域産業振興	7	46,500	103.8	79	536,089	110.2	0	0	—
経済緊急資金（経営環境変化・災害枠）	0	0	—	1,940	20,724,346	72.8	3	39,259	126.4
経済緊急資金（危機関連枠）	0	0	—	5,298	82,954,694	83.4	17	255,215	196.2
セーフティネット	1	16,000	—	2,425	31,823,213	73.0	4	29,523	72.8
コロナ対応資金	0	0	—	7,114	67,908,623	76.8	40	314,772	168.4
経済緊急資金（伴走支援枠）	208	4,514,050	99.5	1,334	23,132,372	192.2	12	179,878	488.9
改善サポート	0	0	—	6	173,450	77.7	0	0	—
事業承継資金融資保証	1	7,000	7.0	9	293,158	155.5	0	0	—
台風12号災害復旧対策	0	0	—	9	269,703	99.1	0	0	—
創業資金	52	208,400	41.1	1,091	4,268,066	107.6	8	33,434	223.4
創業資金（SSS）	8	39,000	—	9	49,441	—	0	0	—
チャレンジ資金	59	764,199	93.2	852	10,741,904	108.2	0	0	—
チャレンジ資金（地域未来）	1	80,000	—	58	2,953,203	89.3	0	0	—
働き方改革推進企業等応援資金	18	646,000	300.5	105	2,657,695	263.4	0	0	—
チャレンジ資金（脱炭素枠）	0	0	—	108	1,381,558	91.0	0	0	—
飲食店創業支援			—			—			—
既存事業者による宿泊施設開業支援	0	0	—	17	592,909	91.6	0	0	—
チャレンジ資金（宿泊施設整備枠）	1	18,000	260.9	19	300,009	87.5	0	0	—
チャレンジ資金（インバウンド枠）	0	0	—	5	80,746	91.7	0	0	—
チャレンジ資金（研究開発枠）	0	0	—	15	322,917	89.4	0	0	—
緊急保証	0	0	—	75	677,419	90.9	1	473	34.8
東日本大震災復興緊急	0	0	—	6	82,292	99.9	0	0	—
部落産業	0	0	—	5	23,194	90.7	0	0	—
フロンティア	0	0	—	1	1,400	94.3	0	0	—
経営安定	0	0	—	10	22,600	60.0	0	0	—
長期経営安定	0	0	—	1	683	11.7	0	0	—
季節	0	0	—	1	256	49.2	0	0	—
合計：	487	7,193,999	106.3	21,534	256,646,927	85.9	91	876,767	170.3

※ 当年度・前年度ともに利用のない制度については、表示を省略しています。

市町村制度別保証状況（当年度累計）

2024年7月末

（単位：千円）

市町村制度報名		保証承諾			保証債務残高			代位弁済		
		当年度 件数	当年度金額	前年比	件数	金額	前年比	当年度 件数	当年度金額	前年比
奈良市	事業運転	0	0	—	85	328,848	91.3	2	10,632	—
	事業資金	12	102,700	—	9	77,644	—	0	0	—
	事業設備	0	0	—	16	47,031	70.0	0	0	—
	小規模企業	54	194,860	157.0	385	933,452	132.6	1	1,798	221.6
	創業	4	11,000	146.7	22	48,034	108.2	0	0	—
	認定枠	2	22,000	—	2	21,633	—	0	0	—
	無担保無保証人	0	0	—	1	2,378	14.2	0	0	—
奈良市	72	330,560	182.3	520	1,459,020	122.3	3	12,430	1532.2	
大和高田市	特別	30	225,400	200.7	302	1,168,538	107.3	0	0	—
	小口事業	0	0	—	5	6,499	55.6	0	0	—
	創業支援	0	0	—	4	4,495	75.8	0	0	—
大和高田市	30	225,400	200.7	311	1,179,531	106.5	0	0	—	
大和郡山市	運転資金	11	46,000	75.4	108	282,092	98.6	2	1,816	—
	設備資金	2	6,500	—	11	23,833	168.8	1	2,400	—
大和郡山市	13	52,500	86.1	119	305,926	101.9	3	4,216	—	
天理市	運転資金	15	49,400	99.2	128	311,043	96.4	0	0	—
	設備資金	1	1,750	—	19	37,653	103.4	0	0	—
	店舗改造	0	0	—	6	31,227	77.3	0	0	—
天理市	16	51,150	102.7	153	379,923	95.1	0	0	—	
橿原市	緊急融資	35	52,000	281.1	208	144,867	64.2	0	0	—
	創業資金	3	11,800	107.3	20	79,802	138.1	0	0	—
	特別小口融資	46	258,280	136.0	307	1,290,852	133.0	2	6,493	—
橿原市	84	322,080	146.8	535	1,515,521	120.8	2	6,493	—	
桜井市	宿泊事業者	1	4,000	—	1	4,000	114.3	0	0	—
	創業資金	3	18,100	—	13	49,030	125.7	0	0	—
	中小企業対策	17	42,000	72.4	173	464,120	135.1	0	0	—
	木材産業対策	0	0	—	11	40,576	77.3	0	0	—
桜井市	21	64,100	110.5	198	557,726	127.2	0	0	—	
五條市	0	0	—	2	2,441	83.1	0	0	—	
御所市	0	0	—	11	33,138	97.1	0	0	—	
生駒市	コロナ	0	0	—	99	390,877	62.3	0	0	—
	小口事業	9	52,000	91.4	128	393,918	103.5	1	1,410	—
	創業支援	0	0	—	7	33,444	488.3	0	0	—
生駒市	9	52,000	91.4	234	818,238	80.6	1	1,410	—	
香芝市	運転資金	22	84,500	355.0	135	269,848	127.1	0	0	—
	設備資金	1	1,000	5.2	33	143,479	111.4	0	0	—
	創業資金	1	2,000	8.7	17	62,460	81.8	0	0	—
香芝市	24	87,500	132.1	185	475,786	114.0	0	0	—	
葛城市	運転資金	5	20,000	102.6	52	117,632	134.5	0	0	—
	設備資金	0	0	—	11	31,227	98.9	0	0	—
	創業資金	0	0	—	4	13,070	95.4	0	0	—
葛城市	5	20,000	70.5	67	161,929	122.0	0	0	—	
宇陀市	9	26,500	84.4	61	134,460	100.9	0	0	—	
田原本町	19	81,500	170.5	125	362,228	114.4	0	0	—	
平群町	1	1,000	—	13	17,417	81.7	0	0	—	
吉野町	運転資金	0	0	—	2	3,952	70.8	0	0	—
	設備資金	0	0	—	1	1,475	82.8	0	0	—
吉野町	0	0	—	3	5,427	73.7	0	0	—	
明日香村	1	3,000	27.3	18	64,858	165.3	0	0	—	
合計；		304	1,317,290	140.8	2,555	7,473,567	109.7	9	24,550	180.2

※ 当年度・前年度ともに利用のない制度については、表示を省略しています。

制度分類別保証状況

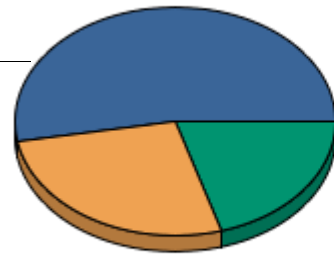
2024年7月末

(単位：千円)

制度分類名	保証承諾			保証債務残高			代位弁済		
	当月件数	当月金額	前年比	件数	金額	前年比	当月件数	当月金額	前年比
協会制度	244	4,059,650	75.8	8,589	128,827,822	104.9	6	53,867	20.2
県制度	124	1,608,589	74.6	21,534	256,646,927	85.9	10	68,176	74.7
市町村制度	94	371,500	157.1	2,555	7,473,567	109.7	1	207	1.9
合計	462	6,039,739	77.9	32,678	392,948,316	91.7	17	122,249	33.1

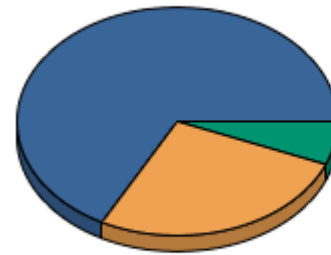
制度分類名	保証承諾			保証債務残高			代位弁済		
	当年度件数	当年度金額	前年比	件数	金額	前年比	当年度件数	当年度金額	前年比
協会制度	883	15,269,255	90.8	8,589	128,827,822	104.9	84	1,093,922	180.7
県制度	487	7,193,999	106.3	21,534	256,646,927	85.9	91	876,767	170.3
市町村制度	304	1,317,290	140.8	2,555	7,473,567	109.7	9	24,550	180.2
合計	1,674	23,780,544	97.0	32,678	392,948,316	91.7	184	1,995,239	175.9

保証承諾



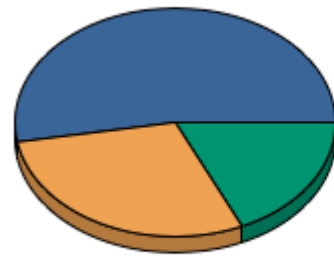
承諾当月件数

分類名
 ■ 協会制度
 ■ 県制度
 ■ 市町村制度



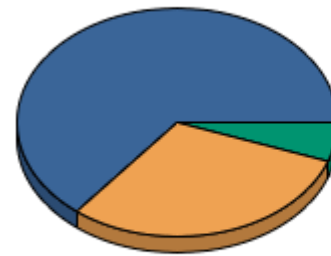
承諾当月金額

分類名
 ■ 協会制度
 ■ 県制度
 ■ 市町村制度



当年度中保証承諾件数

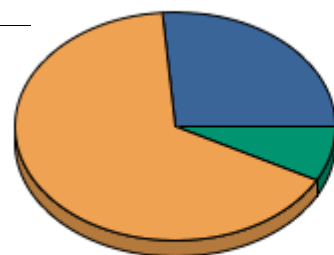
分類名
 ■ 協会制度
 ■ 県制度
 ■ 市町村制度



当年度中保証承諾金額

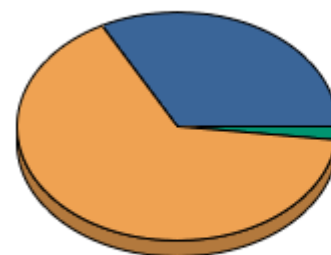
分類名
 ■ 協会制度
 ■ 県制度
 ■ 市町村制度

保証債務残高



保証債務残高件数

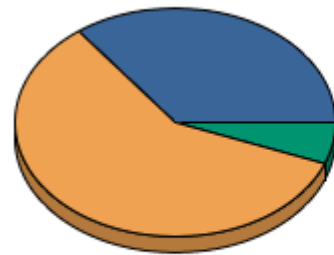
分類名
 ■ 協会制度
 ■ 県制度
 ■ 市町村制度



保証債務残高金額

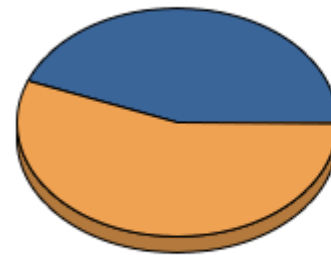
分類名
 ■ 協会制度
 ■ 県制度
 ■ 市町村制度

代位弁済



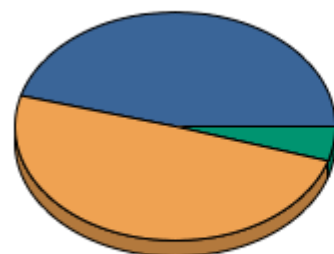
代弁当月件数

分類名
 ■ 協会制度
 ■ 県制度
 ■ 市町村制度



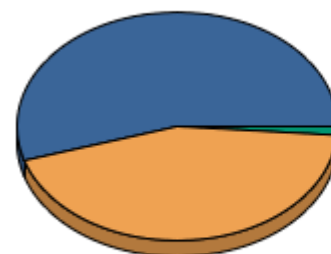
代弁当月金額

分類名
 ■ 協会制度
 ■ 県制度
 ■ 市町村制度



当年度中代位弁済件数

分類名
 ■ 協会制度
 ■ 県制度
 ■ 市町村制度



当年度中代位弁済総額

分類名
 ■ 協会制度
 ■ 県制度
 ■ 市町村制度

事業地区別保証状況（当年度累計）

2024年7月末

（単位：千円）

事業地区名	保証承諾			保証債務残高			代位弁済		
	当年度 件数	当年度金額	前年比	件数	金額	前年比	当年度 件数	当年度金額	前年比
奈良市	365	4,975,210	101.5	7,444	90,570,515	91.3	54	685,866	107.0
生駒市	90	1,277,782	126.7	1,890	19,874,105	91.5	5	38,088	162.7
大和郡山市	103	1,674,800	106.8	1,876	25,287,034	93.5	17	133,526	211.3
天理市	74	831,150	74.3	1,580	17,818,597	89.9	3	35,986	2,384.6
桜井市	93	1,438,400	165.9	2,081	25,398,034	89.0	1	2,650	12.1
橿原市	204	2,231,330	80.3	3,502	37,902,035	90.9	35	484,958	522.6
大和高田市	113	1,705,940	95.9	2,026	24,202,199	92.8	7	47,011	871.8
御所市	28	506,000	69.8	692	8,738,934	90.6	1	9,993	5,711.3
五條市	25	416,300	36.8	793	12,839,242	96.8	4	3,211	16.3
香芝市	117	1,543,200	94.8	1,995	23,982,336	92.7	5	20,215	18.8
葛城市	59	779,900	101.2	1,087	13,253,862	90.5	7	82,447	1,856.9
宇陀市	32	318,500	81.5	713	7,318,797	90.0	2	18,719	—
生駒郡 平群町	17	245,790	75.0	301	3,380,488	98.8	0	0	—
生駒郡 三郷町	18	211,800	140.3	347	3,475,969	93.1	0	0	—
生駒郡 斑鳩町	43	537,702	179.9	661	6,401,186	96.0	2	7,124	35.2
生駒郡 安堵町	13	231,000	123.9	144	1,706,603	88.6	6	99,322	—
生駒郡 計；	91	1,226,292	127.2	1,453	14,964,246	95.0	8	106,446	427.4
磯城郡 川西町	5	123,000	87.9	228	3,246,759	90.7	5	31,818	—
磯城郡 三宅町	12	98,000	46.9	194	2,607,502	89.7	0	0	—
磯城郡 田原本町	68	1,184,440	107.6	1,077	13,668,102	92.9	0	0	—
磯城郡 計；	85	1,405,440	96.9	1,499	19,522,362	92.1	5	31,818	414.0
山辺郡 山添村	4	43,000	28.5	92	1,241,652	88.6	0	0	—
高市郡 高取町	8	193,500	90.0	197	2,413,313	97.4	0	0	—
高市郡 明日香村	10	334,000	688.7	159	1,858,631	92.5	0	0	—
高市郡 計；	18	527,500	200.2	356	4,271,944	95.2	0	0	—
北葛城郡 王寺町	32	441,300	111.4	563	6,926,805	92.5	0	0	—
北葛城郡 河合町	11	212,500	143.9	310	3,400,516	91.4	0	0	—
北葛城郡 上牧町	22	366,000	134.8	373	3,750,300	93.1	8	64,717	—
北葛城郡 広陵町	56	769,000	79.9	991	12,799,348	92.5	5	10,123	19.6
北葛城郡 計；	121	1,788,800	100.6	2,237	26,876,970	92.4	13	74,840	114.0
宇陀郡 曾爾村	0	0	—	75	998,850	92.4	0	0	—
宇陀郡 御杖村	3	44,000	200.0	41	344,113	87.6	3	32,937	—
宇陀郡 計；	3	44,000	37.0	116	1,342,963	91.1	3	32,937	—
吉野郡 大淀町	9	310,500	92.6	394	5,080,491	84.0	6	95,523	—
吉野郡 下市町	7	94,000	64.8	131	2,216,805	100.9	0	0	—
吉野郡 吉野町	13	284,500	76.3	277	3,627,124	87.5	3	41,557	—
吉野郡 東吉野村	2	29,000	90.6	70	864,236	96.0	0	0	—
吉野郡 川上村	5	144,000	800.0	79	1,109,983	91.3	0	0	—
吉野郡 黒滝村	1	50,000	—	13	241,128	86.9	0	0	—
吉野郡 天川村	1	12,000	100.0	60	590,048	92.5	0	0	—
吉野郡 野迫川村	2	10,000	—	5	30,826	83.4	0	0	—
吉野郡 十津川村	6	58,500	32.9	145	2,750,919	97.0	4	30,968	1,645.3
吉野郡 上北山村	0	0	—	33	711,159	90.8	0	0	—
吉野郡 下北山村	3	54,500	534.3	36	299,117	97.0	0	0	—
吉野郡 計；	49	1,047,000	93.0	1,243	17,521,834	90.4	13	168,048	3497.8
奈良県外	0	0	—	3	20,656	48.8	1	18,479	—
合計；	1,674	23,780,544	97.0	32,678	392,948,316	91.7	184	1,995,239	175.9

前年度比につきましては、一致しない場合がございます。

金融機関店舗別保証状況（当年度累計）

2024年7月末

（単位：千円）

金融機関店舗名		保証承諾			保証債務残高		
		当年度 件数	当年度金額	前年比	件数	金額	前年比
みずほ銀行	難波支店	0	0	—	1	7,829	79.6
	大阪中央支店	0	0	—	1	1,432	33.3
	四ツ橋支店	0	0	—	3	43,646	155.2
	枚方支店	0	0	—	1	6,092	63.5
	奈良支店	0	0	—	29	671,979	83.0
みずほ銀行		0	0	—	35	730,978	84.8
三菱UFJ銀行	玉造支店	1	27,000	—	4	48,406	67.2
	日本一支店	0	0	—	1	18,128	100.0
	上本町支店	0	0	—	1	24,322	74.5
	今里支店	0	0	—	3	55,530	75.9
	放出支店	0	0	—	3	51,370	76.8
	新大阪駅前支店	0	0	—	1	10,000	100.0
	橿原支店	0	0	—	5	13,968	76.3
	堺支店	0	0	—	1	496	74.7
	中央市場支店	0	0	—	1	36,668	91.7
	松原支店	0	0	—	1	11,338	76.1
	阪神甲子園出張所	0	0	—	1	3,000	100.0
	河内長野支店	0	0	—	1	20,305	85.9
	大和郡山支店	0	0	—	1	436	28.4
	大和高田支店	1	40,000	—	18	238,362	88.9
	大和王寺支店	0	0	—	4	6,356	30.8
	近鉄学園前支店	0	0	—	6	15,881	73.7
	学園前北口支店	1	10,000	—	2	34,705	104.2
	上六支店	0	0	—	5	110,668	101.9
	大阪西支店	0	0	—	1	27,200	73.9
	八尾駅前支店	0	0	—	1	13,988	77.7
奈良支店	0	0	—	27	438,631	68.6	
三菱UFJ銀行		3	77,000	—	88	1,179,758	75.4
三井住友銀行	玉造支店	0	0	—	2	80,478	84.4
	立売堀支店	0	0	—	1	10,144	86.9
	南森町支店	0	0	—	2	11,870	100.0
	天満橋支店	0	0	—	1	17,628	30.2
	池田支店	1	30,000	—	2	59,175	151.1
	堺支店	0	0	—	3	33,228	64.9
	香里ヶ丘支店	0	0	—	1	26,750	89.9
	奈良支店	1	59,700	39.8	44	838,620	79.1
	平城支店	0	0	—	2	29,020	74.5
	大和郡山支店	0	0	—	4	100,767	87.2
	学園前支店	0	0	—	7	112,889	79.6
	大和王寺支店	0	0	—	14	233,329	91.0
	生駒支店	0	0	—	12	252,803	82.8
	三井住友銀行		2	89,700	49.8	95	1,806,701
りそな銀行	天理支店	1	3,000	6.0	18	311,726	65.8
	吉野支店	2	100,000	—	62	1,072,128	89.2
	東生駒支店	0	0	—	9	96,703	95.7
	小泉支店	0	0	—	7	39,373	95.7
	新奈良営業部	6	109,800	49.9	230	4,902,596	95.7
	船場支店	0	0	—	1	34,644	81.2

前年度比につきましては、一致しない場合がございます。

金融機関店舗別保証状況（当年度累計）

2024年7月末

りそな銀行	北浜支店	0	0	—	1	12,330	85.2
	天六支店	0	0	—	1	22,630	76.0
	上六支店	0	0	—	1	11,256	100.0
	野田支店	1	30,000	—	1	29,286	—
	布施口支店	0	0	—	1	38,538	86.0
	生野支店	0	0	—	2	15,650	64.5
	桜川支店	0	0	—	1	12,027	89.4
	難波支店	0	0	—	1	24,016	98.6
	新大阪駅前支店	0	0	—	2	57,005	620.8
	平野支店	0	0	—	1	30,841	75.5
	枚方支店	0	0	—	1	43,370	84.4
	柏原支店	1	80,000	—	1	80,000	133.3
	羽曳野支店	0	0	—	2	21,011	100.0
	守口支店	0	0	—	2	38,927	86.5
	堺東支店	0	0	—	1	15,490	68.4
	東大阪支店	0	0	—	16	345,300	84.0
	久米田支店	0	0	—	1	1,469	55.1
	小阪支店	0	0	—	3	87,456	79.2
	瓢箪山支店	0	0	—	1	21,440	75.0
	梅田北口支店	0	0	—	4	172,535	105.9
	玉造支店	0	0	—	2	26,034	34.4
	渋谷支店	0	0	—	2	52,035	87.9
	近鉄西大寺支店	2	21,415	—	39	643,619	98.8
	西やまと支店	0	0	—	10	160,657	82.3
やまと郡山支店	0	0	—	25	461,224	80.1	
香芝支店	1	10,000	—	99	2,126,847	89.7	
近鉄学園前支店	0	0	—	18	213,012	73.4	
橿原支店	1	80,000	66.7	173	3,769,351	82.8	
神戸支店	0	0	—	1	80,000	100.0	
りそな銀行		15	434,215	82.9	740	15,070,525	88.3
三十三銀行	赤目支店	0	0	—	2	24,628	98.5
	新宮支店	0	0	—	3	140,142	85.3
	奈良支店	3	30,000	200.0	74	611,988	82.2
	桜井支店	11	126,000	434.5	131	1,355,929	92.0
三十三銀行		14	156,000	354.5	210	2,132,686	88.6
京都銀行	本店	0	0	—	2	22,000	35.5
	大宮支店	0	0	—	2	24,343	87.0
	三条支店	0	0	—	4	99,056	85.6
	京都市役所前支店	0	0	—	1	10,000	100.0
	東九条支店	0	0	—	1	11,256	85.7
	淀支店	1	20,000	—	1	20,000	—
	松井山手支店	0	0	—	1	2,430	84.2
	精華町支店	1	5,000	—	3	18,314	84.3
	宇治支店	0	0	—	1	25,992	92.8
	大久保支店	0	0	—	1	12,000	100.0
	木津支店	1	10,000	666.7	8	108,185	107.2
	城東支店	0	0	—	2	10,262	83.7
	枚方支店	0	0	—	2	9,236	59.8
	寝屋川支店	0	0	—	4	66,657	75.8
	茨木支店	0	0	—	2	29,660	78.7
	東大阪支店	0	0	—	2	48,216	80.4
	高の原支店	1	13,000	18.1	83	1,256,927	91.5

前年度比につきましては、一致しない場合がございます。

金融機関店舗別保証状況（当年度累計）

2024年7月末

京都銀行	奈良支店	6	92,700	41.9	219	3,441,453	88.1
	登美ヶ丘支店	2	23,500	117.5	78	1,036,359	91.2
	橿原支店	4	81,000	32.4	190	2,679,269	92.9
	大和郡山支店	11	101,600	52.9	154	1,956,799	95.3
	生駒支店	2	26,500	11.6	159	1,779,696	87.9
	王寺支店	4	26,000	23.6	135	2,256,374	89.4
	新石切支店	3	2,000	66.7	1	300	8.6
	大日支店	0	0	—	1	1,928	96.4
	京都銀行	36	401,300	35.4	1,057	14,926,712	90.2
関西みらい銀行	心斎橋営業部	0	0	—	2	77,500	92.8
	大阪西支店	1	20,000	—	1	19,833	198.3
	住道駅前支店	0	0	—	1	2,020	85.7
	柏原支店	0	0	—	4	78,690	87.4
	京都支店	0	0	—	1	24,970	86.2
	堺筋営業部	0	0	—	2	7,810	86.8
	本町営業部	0	0	—	2	37,565	77.6
	枚方支店	0	0	—	1	36,239	87.9
	鶴橋支店	0	0	—	1	1,030	74.1
	住吉中央支店	0	0	—	1	1,940	72.9
	平野中央支店	0	0	—	1	3,000	100.0
	萱島支店	0	0	—	1	94,996	—
	道明寺支店	0	0	—	3	11,821	87.2
	長吉支店	0	0	—	1	1,000	100.0
	守口支店	0	0	—	2	35,530	85.0
	忍ヶ丘支店	0	0	—	2	47,512	83.2
	奈良支店	1	15,000	300.0	61	850,895	93.0
	高田支店	4	128,000	640.0	35	672,177	115.3
	木津支店	0	0	—	1	3,000	100.0
	堺支店	0	0	—	1	15,595	85.1
	四条畷駅前支店	0	0	—	1	9,643	96.4
	新大阪支店	0	0	—	1	12,500	80.6
	難波支店	0	0	—	2	54,064	100.0
	阿倍野支店	0	0	—	3	115,675	78.8
	天下茶屋支店	1	10,000	—	1	9,881	—
	鶴見支店	0	0	—	1	37,000	85.6
	住道支店	0	0	—	7	155,819	87.3
	富田林支店	0	0	—	1	7,040	88.0
	寝屋川支店	0	0	—	1	37,520	85.7
	高田中央支店	2	47,000	65.3	33	628,003	89.2
	富雄支店	2	112,000	91.1	78	1,364,023	82.5
	古川橋支店	0	0	—	2	68,017	91.6
	橋本支店	0	0	—	4	26,807	59.7
	関西みらい銀行	11	332,000	118.6	259	4,549,115	91.4
南都銀行	本店	28	532,300	299.5	630	10,342,151	92.5
	県庁出張所	0	0	—	3	24,254	88.8
	奈良市役所出張所	0	0	—	4	44,484	86.3
	大宮支店	13	194,400	230.1	284	3,341,445	91.8
	JR奈良駅前支店	0	0	—	135	1,999,453	88.3
	手貝支店	4	18,000	600.0	127	1,490,302	90.2
	南支店	8	135,000	84.9	270	3,723,146	94.3
	紀寺支店	7	140,000	95.9	167	2,273,709	90.8
	帯解支店	4	103,000	2,060.0	64	969,092	91.1

前年度比につきましては、一致しない場合がございます。

金融機関店舗別保証状況（当年度累計）

2024年7月末

南都銀行	西大寺支店	20	265,900	71.5	409	4,393,222	89.5
	西ノ京支店	0	0	—	12	99,727	118.5
	平城支店	12	389,500	136.7	225	2,701,932	95.5
	あやめ池支店	0	0	—	6	13,526	23.6
	学園前支店	20	306,000	95.1	503	6,550,993	90.7
	登美が丘支店	1	10,000	27.0	20	148,356	85.9
	富雄支店	9	112,500	390.6	353	3,595,654	88.5
	生駒支店	22	609,500	163.2	551	6,166,480	93.7
	白庭台駅前支店	0	0	—	1	5,361	—
	東生駒支店	3	34,200	114.0	11	72,130	90.8
	南生駒支店	1	10,000	10.3	104	1,016,208	90.1
	郡山支店	22	464,360	98.2	550	8,155,232	96.9
	筒井支店	6	160,000	119.9	168	2,252,730	92.7
	中央市場支店	0	0	—	82	1,518,558	97.5
	天理支店	20	417,000	162.9	418	6,082,426	95.3
	天理南支店	4	67,500	51.9	120	1,537,222	83.5
	名阪針支店	12	163,500	38.2	244	3,693,649	91.9
	桜井支店	23	503,800	169.7	545	8,197,172	92.5
	三輪支店	6	280,000	1,302.3	131	2,286,050	88.2
	榛原支店	7	107,000	82.8	200	2,529,979	91.2
	大宇陀支店	10	100,000	57.6	207	2,425,752	89.2
	菟田野支店	1	15,000	—	2	24,750	215.2
	大淀支店	6	122,500	91.6	224	2,649,811	86.4
	下市支店	5	105,000	63.9	179	2,710,986	96.8
	上市支店	12	249,500	96.0	260	3,148,101	89.8
	北山支店	3	54,500	169.8	51	568,088	95.8
	小川支店	2	29,000	48.3	57	571,456	89.1
	川上支店	4	120,000	169.0	85	1,105,472	92.5
	高田支店	19	493,500	117.2	500	7,895,657	92.5
	高田本町支店	18	336,540	88.4	421	6,320,591	90.5
	高田北支店	5	141,000	62.1	148	1,545,843	94.8
	馬見支店	7	120,000	60.0	163	2,297,649	86.4
	箸尾支店	6	146,500	99.7	175	2,489,501	88.5
	上牧支店	8	140,500	226.6	168	1,679,149	91.7
	香芝支店	18	217,300	103.4	310	4,182,766	94.5
	真美ヶ丘支店	2	85,000	376.1	108	1,314,581	84.5
	二上支店	5	114,000	286.1	102	1,364,765	95.2
	尺土支店	0	0	—	10	90,130	222.3
	新庄支店	5	39,000	26.0	209	2,955,527	87.0
	御所支店	9	156,000	49.3	359	4,345,061	87.2
	吉野口支店	5	74,000	47.4	95	1,182,261	83.8
	橿原支店	30	318,000	79.3	423	4,626,662	87.6
	近鉄八木駅前出張所	0	0	—	2	38,270	82.6
	耳成支店	1	70,000	285.7	59	856,288	87.0
	畝傍支店	6	67,000	28.4	159	2,316,585	79.5
	真菅支店	2	32,000	58.2	99	967,946	85.3
	神宮前支店	12	315,900	107.7	242	2,899,868	98.0
	坊城支店	7	97,000	124.4	116	1,468,143	93.8
	明日香支店	7	261,000	828.6	85	1,142,252	89.2
	高取支店	2	75,000	250.0	70	1,121,424	92.6
	王寺支店	14	204,000	225.7	221	2,553,180	88.9
	王寺南支店	1	25,000	36.2	119	1,981,066	85.2

前年度比につきましては、一致しない場合がございます。

金融機関店舗別保証状況（当年度累計）

2024年7月末

南都銀行	西大和支店	0	0	—	2	3,523	54.1
	平群支店	4	83,000	97.6	92	1,403,539	102.8
	法隆寺支店	14	216,500	349.2	194	2,653,198	106.2
	川西支店	6	79,000	274.3	141	2,657,777	91.1
	結崎支店	3	94,000	223.8	63	866,182	109.0
	田原本支店	19	277,240	74.1	335	5,353,938	93.5
	五条支店	12	199,300	30.9	533	8,289,591	100.0
	十津川支店	2	37,000	24.7	89	1,913,443	98.5
	橋本支店	0	0	—	1	26,240	85.7
	高野山支店	2	10,000	—	4	30,056	83.4
	和歌山支店	0	0	—	2	33,736	—
	木津支店	0	0	—	16	130,032	87.0
	精華支店	1	50,000	2,500.0	8	90,076	172.4
	上狛支店	0	0	—	9	213,425	102.7
	加茂支店	0	0	—	2	8,685	163.9
	玉水支店	0	0	—	3	81,741	83.7
	城陽支店	0	0	—	1	7,504	70.1
	宇治大久保支店	0	0	—	4	115,676	81.7
	京都南支店	0	0	—	5	140,386	80.2
	京都支店	0	0	—	5	180,749	84.0
	名張支店	1	1,000	8.3	29	293,614	81.1
	大阪中央営業部	1	20,000	—	34	1,230,884	89.5
	大阪支店	0	0	—	13	287,956	74.0
	帝塚山支店	1	20,000	—	11	282,227	108.9
	大阪北支店	1	18,000	—	12	245,723	88.7
	大阪東支店	0	0	—	19	506,392	84.9
	平野支店	0	0	—	7	188,863	80.3
	新大阪支店	0	0	—	2	39,893	136.7
	江坂支店	0	0	—	7	120,470	79.5
	石切支店	0	0	—	3	56,691	72.2
	永和支店	0	0	—	5	136,785	81.8
	吉田支店	0	0	—	6	155,010	82.4
	若江岩田支店	0	0	—	7	357,687	91.3
	大東支店	0	0	—	12	295,438	96.8
	八尾支店	0	0	—	19	432,937	76.5
	羽曳野支店	1	50,000	—	12	292,822	99.1
	堺支店	0	0	—	7	152,510	79.6
	初芝支店	1	16,500	—	1	16,108	—
	和泉支店	0	0	—	2	56,540	85.8
	泉佐野支店	0	0	—	4	75,832	78.8
	尼崎支店	0	0	—	1	25,710	75.5
	南都銀行	553	10,518,740	105.0	13,487	185,513,809	91.9
紀陽銀行	岩出支店	0	0	—	3	76,514	79.0
	橋本支店	0	0	—	3	72,016	160.8
	堺支店	0	0	—	1	30,448	85.9
	中もず支店	0	0	—	1	3,500	74.5
	東大阪支店	0	0	—	2	17,210	143.1
	鴻池新田支店	0	0	—	1	1,792	75.7
	守口支店	0	0	—	2	49,060	82.1
	平野支店	1	45,000	—	3	69,044	86.0
	八尾南支店	1	80,000	—	0	0	—
	江坂支店	0	0	—	1	4,526	76.0

前年度比につきましては、一致しない場合がございます。

金融機関店舗別保証状況（当年度累計）

2024年7月末

紀陽銀行	五条支店	7	176,000	82.2	133	2,398,244	100.6	
	高田支店	8	414,000	99.1	206	4,296,423	92.5	
紀陽銀行		17	715,000	113.2	356	7,018,778	94.3	
中京銀行	上野支店	0	0	—	1	4,288	75.0	
	桜井支店	2	7,500	375.0	94	1,459,565	75.3	
	奈良支店	1	11,000	—	91	1,473,519	78.1	
中京銀行		3	18,500	925.0	186	2,937,372	76.7	
北伊勢上野信用金庫	名張支店	0	0	—	1	1,014	82.4	
	城北支店	0	0	—	13	130,010	69.5	
北伊勢上野信用金庫		0	0	—	14	131,024	69.6	
京都中央信用金庫	伏見支店	0	0	—	1	6,944	—	
	駅前支店	0	0	—	1	1,190	73.6	
	田辺支店	0	0	—	2	48,651	85.9	
	木津支店	1	3,000	40.0	12	194,864	85.5	
	久御山支店	0	0	—	1	4,820	96.4	
	南山科支店	0	0	—	1	2,941	87.8	
	東寺支店	0	0	—	1	11,256	85.7	
	加茂町支店	0	0	—	3	41,675	77.3	
	精華支店	0	0	—	13	148,086	47.4	
	山田川支店	1	7,000	11.4	36	374,564	94.3	
	枚方支店	0	0	—	1	9,004	90.0	
	奈良支店	12	209,000	40.9	276	3,803,487	89.7	
	学園前支店	10	127,000	127.0	82	763,062	116.5	
	京都中央信用金庫		24	346,000	45.6	430	5,410,544	90.2
	大阪シティ信用金庫	本店営業部	0	0	—	1	29,616	85.6
		西支店	0	0	—	2	15,548	82.4
阿倍野支店		0	0	—	1	1,160	61.7	
生野支店		0	0	—	1	5,500	47.8	
住吉支店		0	0	—	1	840	66.0	
東成支店		0	0	—	3	66,032	84.5	
布施西支店		0	0	—	1	4,584	91.7	
住道支店		0	0	—	12	251,052	90.7	
八尾西支店		0	0	—	3	84,964	82.2	
高井田支店		0	0	—	1	25,016	64.1	
森ノ宮支店		0	0	—	1	1,050	82.9	
桜川支店		0	0	—	1	7,400	75.5	
上小阪支店		0	0	—	1	1,191	—	
梅田支店		1	3,000	—	2	5,993	169.2	
御厨支店		0	0	—	4	73,025	108.1	
港支店		0	0	—	2	5,094	86.4	
長吉支店		0	0	—	3	82,470	152.9	
東淀川支店		0	0	—	1	10,400	87.0	
八尾営業部		0	0	—	7	171,436	85.7	
平野支店		0	0	—	2	23,906	74.2	
山本支店		0	0	—	4	106,450	85.9	
松原支店		0	0	—	1	8,334	85.4	
国分支店		1	10,000	—	26	379,594	69.1	
古市支店	0	0	—	2	22,528	91.3		
吉田支店	0	0	—	16	269,170	96.6		
深江橋支店	0	0	—	1	19,179	65.7		
寝屋川支店	0	0	—	5	105,167	91.6		
本町支店	0	0	—	1	2,388	84.7		

前年度比につきましては、一致しない場合がございます。

金融機関店舗別保証状況（当年度累計）

2024年7月末

大阪シティ信用金庫	枚岡支店	0	0	—	1	15,670	34.0	
	瓢箪山支店	0	0	—	2	50,461	80.6	
大阪シティ信用金庫		2	13,000	28.3	109	1,845,217	83.0	
奈良信用金庫	本店	19	248,200	67.8	389	4,501,615	86.3	
	学園前支店	19	141,900	56.6	252	2,092,405	82.6	
	生駒支店	10	64,500	53.1	231	2,141,753	93.3	
	奈良支店	13	227,000	240.2	379	4,030,827	89.3	
	富雄支店	12	158,500	131.6	238	1,790,773	96.2	
	大宮支店	12	107,500	244.3	194	1,602,523	90.3	
	小泉支店	18	237,000	123.8	167	1,633,908	95.6	
	筒井支店	9	127,000	181.2	120	1,496,492	101.4	
	こどの支店	9	155,150	47.0	227	2,652,223	86.1	
	尼ヶ辻支店	5	110,000	134.6	142	1,178,513	85.1	
	天理支店	14	148,500	63.6	133	1,238,589	95.2	
	龍田川支店	1	8,000	27.6	81	689,941	82.4	
	木津川梅美台出張所	1	20,000	—	3	31,628	85.8	
	押熊出張所	0	0	—	1	1,037	70.8	
	奈良信用金庫		142	1,753,250	90.7	2,557	25,082,227	89.5
	大和信用金庫	本店	33	219,100	98.5	744	8,259,547	85.6
八木支店		31	406,500	116.7	512	5,201,348	91.8	
高田支店		33	294,000	137.2	437	3,510,477	93.7	
榛原支店		15	62,500	35.0	347	2,439,155	91.5	
天理支店		27	191,650	94.6	490	3,931,784	97.9	
香芝支店		37	344,200	288.5	472	4,097,626	96.0	
檀原支店		32	370,500	236.0	378	3,359,159	97.3	
生駒支店		30	354,000	272.7	351	2,982,048	88.8	
王寺支店		27	307,800	172.0	323	3,305,013	100.8	
西大寺支店		16	133,500	142.0	237	1,824,017	99.8	
大安寺支店		20	117,000	248.9	186	1,584,818	92.3	
新ノ口支店		17	140,000	74.7	357	3,713,467	91.5	
新庄支店		26	281,500	118.9	409	4,655,879	93.5	
桜井北支店		14	124,000	76.8	435	3,702,457	85.7	
櫛本支店		9	69,900	142.7	191	1,795,412	88.6	
香芝中央支店		9	64,500	496.2	194	1,862,329	82.2	
JR奈良駅前支店		40	357,000	163.2	420	3,336,863	97.6	
坊城支店		13	51,000	72.4	318	2,063,337	85.8	
大和信用金庫		429	3,888,650	137.4	6,801	61,624,737	91.8	
奈良中央信用金庫	本店	56	927,200	120.4	781	7,586,717	94.3	
	王寺支店	25	289,252	80.7	427	3,814,959	98.6	
	香芝支店	42	440,000	36.6	739	9,024,356	92.1	
	法隆寺支店	39	524,550	264.6	602	5,449,048	91.8	
	結崎支店	16	150,700	40.5	337	3,975,561	91.5	
	南奈良支店	50	534,200	91.9	635	7,028,253	96.4	
	平群支店	17	155,957	75.8	204	1,711,862	103.2	
	高田支店	36	453,900	88.6	467	5,068,858	97.3	
	畠田支店	18	122,000	27.0	309	3,123,589	96.1	
	二上支店	25	404,000	300.2	253	2,351,937	98.2	
	ますが支店	32	307,380	62.7	518	5,460,796	95.1	
新庄支店	28	375,000	122.9	330	2,859,917	103.2		
檀原支店	27	237,550	111.0	370	2,811,195	98.6		
奈良中央信用金庫		411	4,921,689	84.9	5,972	60,267,048	95.4	
新宮信用金庫	十津川支店	4	21,500	76.8	44	406,236	92.7	

前年度比につきましては、一致しない場合がございます。

金融機関店舗別保証状況（当年度累計）

2024年7月末

新宮信用金庫		4	21,500	76.8	44	406,236	92.7
商工組合中央金庫	船場支店	0	0	—	1	5,405	57.2
	東大阪支店	0	0	—	1	38,155	86.1
	奈良支店	0	0	—	30	260,927	81.0
商工組合中央金庫		0	0	—	32	304,486	81.0
近畿産業信用組合	新大阪支店	0	0	—	1	25,000	—
	八尾支店	0	0	—	7	174,192	90.7
	本店営業部	0	0	—	1	880	—
	阿倍野支店	0	0	—	3	76,880	96.9
	東大阪支店	0	0	—	4	121,278	84.1
	橿原支店	2	15,000	8.4	107	770,652	94.8
	奈良支店	6	79,000	219.4	83	841,480	93.7
	近畿産業信用組合		8	94,000	37.1	206	2,010,362
合計：		1,674	23,780,544	97.0	32,678	392,948,316	91.7

前年度比につきましては、一致しない場合がございます。

業種別保証状況（当年度累計）

2024年7月末

（単位：千円）

業 種 名		保 証 承 諾			保 証 債 務 残 高			代 位 弁 済		
		当年度 件数	当年度金額	前年比	件数	金額	前年比	当年度 件数	当年度金額	前年比
製造業	ゴム・プラスチック工業	33	702,900	109.8	648	12,220,016	91.4	6	115,690	98.8
	ゴム製品製造業	7	242,500	196.4	123	1,784,868	90.3	0	0	—
	その他の工業	50	506,715	91.3	1,066	9,518,721	92.1	1	2,608	—
	ソフトウェア業	9	43,000	127.2	117	627,557	100.4	0	0	—
	化学工業	4	125,400	78.4	142	3,366,813	90.4	0	0	—
	家具・建具工業	10	95,000	118.0	187	1,787,813	84.1	0	0	—
	機械工業	17	372,500	101.3	456	8,586,657	92.4	0	0	—
	金属工業	25	376,740	54.2	676	12,275,345	90.2	0	0	—
	紙工業	2	42,000	23.3	114	2,128,241	92.6	0	0	—
	車両工業	2	115,000	164.3	73	1,406,051	88.9	0	0	—
	情報処理サービス業	0	0	—	9	65,537	79.2	0	0	—
	食料品工業	14	255,300	71.7	512	8,516,893	89.3	0	0	—
	製版・製本業	1	3,000	42.9	12	77,562	89.8	0	0	—
	石油・石炭製品工業	0	0	—	3	26,692	75.8	0	0	—
	繊維品工業	25	421,000	58.2	722	9,836,227	89.7	5	59,630	55.4
	船舶工業	0	0	—	5	19,605	36.3	0	0	—
	電気機器工業	7	187,500	815.2	120	2,032,580	81.6	1	12,444	—
	農林漁業	0	0	—	4	13,469	110.7	0	0	—
	皮革工業	4	100,500	76.1	56	927,571	91.8	0	0	—
	木材・木製品工業	11	308,000	100.7	455	6,433,432	85.9	5	52,394	—
	窯業	3	113,000	131.4	152	3,020,588	87.5	0	0	—
製造業	計：	224	4,010,055	88.0	5,652	84,672,237	89.9	18	242,766	104.5
木材伐出業		0	0	—	54	444,258	87.8	0	0	—
建設業		480	7,321,600	112.6	7,638	92,801,782	94.4	44	621,368	408.3
卸売業		144	2,673,050	89.8	3,042	46,681,162	90.9	30	382,776	—
小売業		239	3,186,490	104.7	4,302	49,654,358	95.3	32	324,762	59.0
飲食店		92	587,100	89.4	2,265	14,496,962	94.4	21	95,288	60.7
不動産業		96	1,002,940	100.0	1,432	16,538,900	92.9	4	8,518	—
運送業		50	1,118,500	70.8	1,098	20,474,009	92.2	10	116,774	658.3
物品預り・駐車場業		0	0	—	9	56,196	84.8	0	0	—
電気・ガス・熱供給・水道業		4	72,500	53.9	95	1,236,673	91.6	0	0	—
印刷業		8	188,000	247.9	205	2,793,908	89.6	0	0	—
出版業		0	0	—	18	310,560	89.4	0	0	—
サービス業	その他のサービス業	1	8,300	83.0	7	50,075	97.4	0	0	—
	その他の運輸サービス業	9	85,000	76.6	81	1,196,780	80.5	1	2,453	—
	その他の技術サービス業	32	183,400	54.3	387	3,263,806	89.2	0	0	—
	その他の事業サービス業	31	322,700	96.7	552	5,050,600	91.5	10	29,078	1,289.6
	その他の生活関連サービス業	13	153,750	68.6	343	3,170,769	90.2	2	40,355	—
	医療・福祉業	102	1,400,847	97.5	1,952	20,808,076	98.6	4	42,386	298.0
	映画・娯楽業	4	12,560	7.9	149	2,108,206	76.8	2	19,238	331.5
	教育・学習支援業	14	80,952	33.8	362	2,166,520	90.2	2	394	—
	広告業	7	80,000	195.1	125	867,208	96.4	0	0	—
	宿泊業	7	17,000	100.6	275	3,460,892	91.1	0	0	—
	情報通信サービス業	1	6,000	171.4	34	185,317	99.6	0	0	—
	職業紹介・労働者派遣業	3	30,000	85.7	60	1,197,580	86.9	0	0	—

廃業等により業種分類できないものがある為、合計が一致しない場合がございます。
前年度比につきましては、一致しない場合がございます。

業種別保証状況（当年度累計）

2024年7月末

サービス業	専門サービス業	27	117,300	94.5	532	2,419,154	92.8	0	0	—
	洗濯・理美容・浴場業	39	401,500	96.9	1,244	6,732,920	100.4	4	69,082	—
	廃棄物処理業	18	354,500	143.5	299	4,839,995	94.4	0	0	—
	物品賃貸業	12	213,000	173.9	212	2,845,298	101.8	0	0	—
	旅行業	2	25,000	500.0	47	452,721	83.3	0	0	—
サービス業	計：	322	3,491,809	90.4	6,661	60,815,916	94.2	25	202,985	911.0
保険媒介代理業		9	32,500	193.5	78	442,805	97.2	0	0	—
郵便業		0	0	—	1	10,000	100.0	0	0	—
通信業		1	10,000	66.7	2	24,208	161.4	0	0	—
インターネット附随サービス業		2	6,000	—	30	166,666	94.8	0	0	—
	合計：	1,674	23,780,544	97.0	32,678	392,948,316	91.7	184	1,995,239	175.9

廃業等により業種分類できないものがある為、合計が一致しない場合がございます。
前年度比につきましては、一致しない場合がございます。

金融機関別保証状況（当月中）

2024年7月末

（単位：千円）

金融機関名	保証承諾			保証債務残高			代位弁済		
	当月 件数	当月金額	前年比	件数	金額	前年比	当月 件数	当月金額	前年比
りそな銀行	3	45,000	19.7	740	15,070,525	88.3	1	18,479	—
三井住友銀行	0	0	—	95	1,806,701	81.5	0	0	—
三菱UFJ銀行	0	0	—	88	1,179,758	75.4	0	0	—
みずほ銀行	0	0	—	35	730,978	84.8	0	0	—
都市銀行；	3	45,000	19.7	958	18,787,962	86.5	1	18,479	—
南都銀行	142	2,648,370	86.2	13,487	185,513,809	91.9	6	56,071	35.9
京都銀行	8	43,800	12.8	1,057	14,926,712	90.2	1	2,865	—
紀陽銀行	6	285,000	98.6	356	7,018,778	94.3	0	0	—
関西みらい銀行	1	38,000	44.7	259	4,549,115	91.4	0	0	—
三十三銀行	7	87,500	625.0	210	2,132,686	88.6	0	0	—
地方銀行；	164	3,102,670	81.6	15,369	214,141,100	91.8	7	58,936	37.8
中京銀行	1	3,500	—	186	2,937,372	76.7	0	0	—
第二地方銀行；	1	3,500	—	186	2,937,372	76.7	0	0	—
大和信用金庫	124	991,000	92.8	6,801	61,624,737	91.8	6	35,812	29.9
奈良中央信用金庫	120	1,375,569	81.9	5,972	60,267,048	95.4	0	0	—
奈良信用金庫	38	368,500	53.0	2,557	25,082,227	89.5	2	5,807	6.2
京都中央信用金庫	7	95,000	53.1	430	5,410,544	90.2	0	0	—
大阪シティ信用金庫	0	0	—	109	1,845,217	83.0	0	0	—
新宮信用金庫	2	3,500	116.7	44	406,236	92.7	1	3,215	—
北伊勢上野信用金庫	0	0	—	14	131,024	69.6	0	0	—
信用金庫；	291	2,833,569	78.1	15,927	154,767,032	92.6	9	44,834	21.0
近畿産業信用組合	3	55,000	59.8	206	2,010,362	94.5	0	0	—
信用組合；	3	55,000	59.8	206	2,010,362	94.5	0	0	—
商工組合中央金庫	0	0	—	32	304,486	81.0	0	0	—
政府系金融機関；	0	0	—	32	304,486	81.0	0	0	—
合計；	462	6,039,739	77.9	32,678	392,948,316	91.7	17	122,249	33.1

※前年度比につきましては、金融機関合併による考慮は反映しておりません。

協会制度別保証状況（当月中）

2024年7月末

（単位：千円）

協会制度名	保証承諾			保証債務残高			代位弁済		
	当月件数	当月金額	前年比	件数	金額	前年比	当月件数	当月金額	前年比
一般	20	234,300	98.1	1,573	17,175,816	79.6	0	0	—
夏季特別	2	3,000	42.9	47	113,799	44.6	0	0	—
夏季特別（一括）	6	46,000	76.7	16	118,686	123.8	0	0	—
年末特別	0	0	—	78	163,052	53.5	0	0	—
年末特別（一括）	0	0	—	14	83,900	92.0	1	2,530	—
財務要件型無保証人	0	0	—	5	132,276	140.7	0	0	—
事業性評価保証	0	0	—	106	2,844,796	95.6	0	0	—
短期継続ワイド保証	0	0	—	106	3,445,328	32.6	0	0	—
短期継続保証	28	491,300	38.8	430	9,695,127	183.8	0	0	—
短期継続保証（負担金）	1	25,000	6.2	54	2,635,000	402.3	0	0	—
フレッシュ15	1	3,000	—	52	92,533	58.7	0	0	—
集約ローン	0	0	—	103	2,513,506	81.7	0	0	—
みらい奈良70保証	0	0	—	24	98,223	68.7	0	0	—
みらい奈良65保証	0	0	—	7	23,195	80.8	0	0	—
三信金連携スピード保証	0	0	—	48	30,664	23.7	0	0	—
ネクスト奈良保証	0	0	—	21	199,759	64.6	0	0	—
長期経営資金	0	0	—	23	657,682	98.2	0	0	—
当座貸越	1	25,000	—	53	1,040,107	104.7	0	0	—
アドバンス当貸	0	0	—	49	1,589,734	87.6	0	0	—
カードローン	1	10,000	153.8	71	509,108	100.2	0	0	—
リトルカード	11	35,000	275.6	157	424,948	92.2	0	0	—
事業承継特別	0	0	—	2	62,069	84.9	0	0	—
特定経営承継準備関連	0	0	—	1	24,900	93.0	0	0	—
伴走支援型特別保証	11	352,250	50.7	445	11,796,673	168.0	1	19,193	—
危機関連	0	0	—	14	258,064	68.4	0	0	—
経営安定関連（セーフティネット）	1	20,000	256.4	326	6,174,013	78.4	0	0	—
金融安定化	0	0	—	7	84,046	73.1	1	18,479	—
創業関連	0	0	—	61	311,755	89.9	0	0	—
創業等関連	0	0	—	6	25,029	83.4	0	0	—
スタートアップ創出促進保証	0	0	—	1	9,004	90.0	0	0	—
特定社債	2	120,000	60.0	212	9,013,600	107.6	0	0	—
経営力強化保証	0	0	—	3	51,145	94.0	0	0	—
改善サポート	0	0	—	74	2,024,222	107.6	0	0	—
条件変更改善型借換保証	0	0	—	4	46,458	94.5	0	0	—
経営力向上関連	1	80,000	100.0	9	353,099	154.0	0	0	—
異分野連携新事業	0	0	—	2	50,971	95.1	0	0	—
全国小口	4	13,500	270.0	161	474,284	112.4	0	0	—
事業継続力強化関連	1	18,800	—	1	18,800	—	0	0	—
先端設備等導入関連	0	0	—	1	18,840	81.3	0	0	—
国補助選択型	0	0	—	3	102,036	—	0	0	—
無担保経営支援	0	0	—	30	424,443	80.1	0	0	—
無担保パワフル保証	5	150,000	60.0	392	9,828,874	104.8	0	0	—
タイアップ50	0	0	—	58	703,580	74.3	0	0	—
デラックス100	7	300,000	315.8	84	3,250,498	98.2	0	0	—
タイムリー75保証	138	2,102,500	—	436	6,483,729	—	0	0	—
タイムリー保証	0	0	—	2,292	24,915,061	123.3	2	12,036	—
SDGs推進保証	3	30,000	60.1	78	1,202,820	172.9	0	0	—
2021特別保証	0	0	—	693	4,534,937	62.3	1	1,629	—
ロングラン	0	0	—	9	461,346	221.6	0	0	—
スペシャル推薦	0	0	—	1	17,716	81.8	0	0	—
パワーアップローン保証	0	0	—	1	14,988	95.1	0	0	—
2020特別保証	0	0	—	11	77,286	74.1	0	0	—
全国緊急保証	0	0	—	111	1,814,008	79.2	0	0	—
東日本大震災復興緊急	0	0	—	20	596,067	93.1	0	0	—
無保険	0	0	—	3	16,223	128.7	0	0	—
合計：	244	4,059,650	75.8	8,589	128,827,822	104.9	6	53,867	20.2

※ 当年度・前年度ともに利用のない制度については、表示を省略しています。

県制度別保証状況（当月中）

2024年7月末

（単位：千円）

県制度名	保証承諾			保証債務残高			代位弁済		
	当月件数	当月金額	前年比	件数	金額	前年比	当月件数	当月金額	前年比
経営強化	18	205,000	207.7	433	3,133,291	128.6	0	0	—
小規模企業者資金	19	63,200	134.1	509	1,541,698	124.3	0	0	—
地域産業振興	2	8,000	40.0	79	536,089	110.2	0	0	—
経済緊急資金（経営環境変化・災害枠）	0	0	—	1,940	20,724,346	72.8	1	7,476	33.2
経済緊急資金（危機関連枠）	0	0	—	5,298	82,954,694	83.4	2	21,050	38.6
セーフティネット	1	16,000	—	2,425	31,823,213	73.0	0	0	—
コロナ対応資金	0	0	—	7,114	67,908,623	76.8	4	26,059	974.0
経済緊急資金（伴走支援枠）	34	606,150	41.5	1,334	23,132,372	192.2	0	0	—
改善サポート	0	0	—	6	173,450	77.7	0	0	—
事業承継資金融資保証	0	0	—	9	293,158	155.5	0	0	—
台風12号災害復旧対策	0	0	—	9	269,703	99.1	0	0	—
創業資金	16	71,500	49.5	1,091	4,268,066	107.6	3	13,591	—
創業資金（SSS）	3	17,000	—	9	49,441	—	0	0	—
チャレンジ資金	21	272,739	95.9	852	10,741,904	108.2	0	0	—
チャレンジ資金（地域未来）	1	80,000	—	58	2,953,203	89.3	0	0	—
働き方改革推進企業等応援資金	8	251,000	313.8	105	2,657,695	263.4	0	0	—
チャレンジ資金（脱炭素枠）	0	0	—	108	1,381,558	91.0	0	0	—
飲食店創業支援			—			—			—
既存事業者による宿泊施設開業支援	0	0	—	17	592,909	91.6	0	0	—
チャレンジ資金（宿泊施設整備枠）	1	18,000	—	19	300,009	87.5	0	0	—
チャレンジ資金（インバウンド枠）	0	0	—	5	80,746	91.7	0	0	—
チャレンジ資金（研究開発枠）	0	0	—	15	322,917	89.4	0	0	—
緊急保証	0	0	—	75	677,419	90.9	0	0	—
東日本大震災復興緊急	0	0	—	6	82,292	99.9	0	0	—
部落産業	0	0	—	5	23,194	90.7	0	0	—
フロンティア	0	0	—	1	1,400	94.3	0	0	—
経営安定	0	0	—	10	22,600	60.0	0	0	—
長期経営安定	0	0	—	1	683	11.7	0	0	—
季節	0	0	—	1	256	49.2	0	0	—
合計：	124	1,608,589	74.6	21,534	256,646,927	85.9	10	68,176	74.7

※ 利用のない制度については、表示を省略しています。

市町村制度別保証状況（当月中）

2024年7月末

（単位：千円）

市町村制度報名	保証承諾			保証債務残高			代位弁済		
	当月件数	当月金額	前年比	件数	金額	前年比	当月件数	当月金額	前年比
奈良市 事業運転	0	0	—	85	328,848	91.3	0	0	—
事業資金	2	20,000	—	9	77,644	—	0	0	—
事業設備	0	0	—	16	47,031	70.0	0	0	—
小規模企業	20	76,500	318.8	385	933,452	132.6	0	0	—
創業	1	3,000	—	22	48,034	108.2	0	0	—
認定枠	0	0	—	2	21,633	—	0	0	—
無担保無保証人	0	0	—	1	2,378	14.2	0	0	—
奈良市	23	99,500	382.7	520	1,459,020	122.3	0	0	—
大和高田市 特別	8	54,000	229.8	302	1,168,538	107.3	0	0	—
小口事業	0	0	—	5	6,499	55.6	0	0	—
創業支援	0	0	—	4	4,495	75.8	0	0	—
大和高田市	8	54,000	229.8	311	1,179,531	106.5	0	0	—
大和郡山市 運転資金	5	21,000	87.5	108	282,092	98.6	1	207	—
設備資金	1	2,000	—	11	23,833	168.8	0	0	—
大和郡山市	6	23,000	95.8	119	305,926	101.9	1	207	—
天理市 運転資金	6	17,000	170.0	128	311,043	96.4	0	0	—
設備資金	0	0	—	19	37,653	103.4	0	0	—
店舗改造	0	0	—	6	31,227	77.3	0	0	—
天理市	6	17,000	170.0	153	379,923	95.1	0	0	—
橿原市 緊急融資	15	20,000	869.6	208	144,867	64.2	0	0	—
創業資金	1	7,000	63.6	20	79,802	138.1	0	0	—
特別小口融資	10	57,000	100.0	307	1,290,852	133.0	0	0	—
橿原市	26	84,000	119.5	535	1,515,521	120.8	0	0	—
桜井市 宿泊事業者	0	0	—	1	4,000	114.3	0	0	—
創業資金	0	0	—	13	49,030	125.7	0	0	—
中小企業対策	4	12,000	75.0	173	464,120	135.1	0	0	—
木材産業対策	0	0	—	11	40,576	77.3	0	0	—
桜井市	4	12,000	75.0	198	557,726	127.2	0	0	—
五條市	0	0	—	2	2,441	83.1	0	0	—
御所市	0	0	—	11	33,138	97.1	0	0	—
生駒市 コロナ	0	0	—	99	390,877	62.3	0	0	—
小口事業	2	20,000	102.6	128	393,918	103.5	0	0	—
創業支援	0	0	—	7	33,444	488.3	0	0	—
生駒市	2	20,000	102.6	234	818,238	80.6	0	0	—
香芝市 運転資金	6	21,000	205.9	135	269,848	127.1	0	0	—
設備資金	0	0	—	33	143,479	111.4	0	0	—
創業資金	0	0	—	17	62,460	81.8	0	0	—
香芝市	6	21,000	205.9	185	475,786	114.0	0	0	—
葛城市 運転資金	2	7,000	—	52	117,632	134.5	0	0	—
設備資金	0	0	—	11	31,227	98.9	0	0	—
創業資金	0	0	—	4	13,070	95.4	0	0	—
葛城市	2	7,000	—	67	161,929	122.0	0	0	—
宇陀市	3	5,500	39.3	61	134,460	100.9	0	0	—
田原本町	7	25,500	141.7	125	362,228	114.4	0	0	—
平群町	0	0	—	13	17,417	81.7	0	0	—
吉野町 運転資金	0	0	—	2	3,952	70.8	0	0	—
設備資金	0	0	—	1	1,475	82.8	0	0	—
吉野町	0	0	—	3	5,427	73.7	0	0	—
明日香村	1	3,000	—	18	64,858	165.3	0	0	—
合計	94	371,500	157.1	2,555	7,473,567	109.7	1	207	1.9

※ 利用のない制度については、表示を省略しています。

事業地区別保証状況（当月中）

2024年7月末

（単位：千円）

事業地区名	保証承諾			保証債務残高			代位弁済		
	当月件数	当月金額	前年比	件数	金額	前年比	当月件数	当月金額	前年比
奈良市	106	1,376,500	81.1	7,444	90,570,515	91.3	5	18,289	7.4
生駒市	21	266,367	86.9	1,890	19,874,105	91.5	0	0	—
大和郡山市	26	319,900	63.1	1,876	25,287,034	93.5	1	207	41.0
天理市	26	196,000	73.1	1,580	17,818,597	89.9	0	0	—
桜井市	27	468,300	152.1	2,081	25,398,034	89.0	1	2,650	12.9
橿原市	57	502,900	58.6	3,502	37,902,035	90.9	0	0	—
大和高田市	26	342,770	47.0	2,026	24,202,199	92.8	0	0	—
御所市	9	140,000	88.5	692	8,738,934	90.6	0	0	—
五條市	5	60,800	12.1	793	12,839,242	96.8	0	0	—
香芝市	22	167,500	58.6	1,995	23,982,336	92.7	0	0	—
葛城市	12	138,000	51.2	1,087	13,253,862	90.5	0	0	—
宇陀市	10	122,500	63.0	713	7,318,797	90.0	2	18,719	—
生駒郡									
平群町	9	159,500	149.1	301	3,380,488	98.8	0	0	—
三郷町	6	78,500	314.0	347	3,475,969	93.1	0	0	—
斑鳩町	19	277,402	424.2	661	6,401,186	96.0	0	0	—
安堵町	4	100,000	111.1	144	1,706,603	88.6	0	0	—
生駒郡 計；	38	615,402	214.1	1,453	14,964,246	95.0	0	0	—
磯城郡									
川西町	3	90,000	163.6	228	3,246,759	90.7	0	0	—
三宅町	4	23,000	—	194	2,607,502	89.7	0	0	—
田原本町	15	146,500	64.1	1,077	13,668,102	92.9	0	0	—
磯城郡 計；	22	259,500	91.5	1,499	19,522,362	92.1	0	0	—
山辺郡									
山添村	1	1,000	2.8	92	1,241,652	88.6	0	0	—
高市郡									
高取町	3	5,500	13.4	197	2,413,313	97.4	0	0	—
明日香村	3	123,000	1,230.0	159	1,858,631	92.5	0	0	—
高市郡 計；	6	128,500	252.0	356	4,271,944	95.2	0	0	—
北葛城郡									
王寺町	12	266,300	148.8	563	6,926,805	92.5	0	0	—
河合町	4	76,000	152.0	310	3,400,516	91.4	0	0	—
上牧町	4	68,000	81.9	373	3,750,300	93.1	0	0	—
広陵町	13	261,500	94.1	991	12,799,348	92.5	0	0	—
北葛城郡 計；	33	671,800	113.9	2,237	26,876,970	92.4	0	0	—
宇陀郡									
曾爾村	0	0	—	75	998,850	92.4	0	0	—
御杖村	0	0	—	41	344,113	87.6	3	32,937	—
宇陀郡 計；	0	0	—	116	1,342,963	91.1	3	32,937	—
吉野郡									
大淀町	2	80,000	63.0	394	5,080,491	84.0	0	0	—
下市町	1	30,000	25.0	131	2,216,805	100.9	0	0	—
吉野町	4	50,500	41.1	277	3,627,124	87.5	0	0	—
東吉野村	1	26,000	118.2	70	864,236	96.0	0	0	—
川上村	1	20,000	666.7	79	1,109,983	91.3	0	0	—
黒滝村	0	0	—	13	241,128	86.9	0	0	—
天川村	1	12,000	—	60	590,048	92.5	0	0	—
野迫川村	2	10,000	—	5	30,826	83.4	0	0	—
十津川村	3	33,500	1,116.7	145	2,750,919	97.0	4	30,968	—
上北山村	0	0	—	33	711,159	90.8	0	0	—
下北山村	0	0	—	36	299,117	97.0	0	0	—
吉野郡 計；	15	262,000	64.7	1,243	17,521,834	90.4	4	30,968	—
奈良県外	0	0	—	3	20,656	48.8	1	18,479	—
合計；	462	6,039,739	77.9	32,678	392,948,316	91.7	17	122,249	33.1

業種別保証状況（当月中）

2024年7月末

（単位：千円）

業 種 名		保 証 承 諾			保 証 債 務 残 高			代 位 弁 済		
		当月中 件数	当月中金額	前年比	件数	金額	前年比	当月中 件数	当月中金額	前年比
製造業	ゴム・プラスチック工業	7	131,000	58.7	648	12,220,016	91.4	0	0	—
	ゴム製品製造業	1	20,000	48.3	123	1,784,868	90.3	0	0	—
	その他の工業	8	39,500	40.0	1,066	9,518,721	92.1	0	0	—
	ソフトウェア業	3	18,000	225.0	117	627,557	100.4	0	0	—
	化学工業	0	0	—	142	3,366,813	90.4	0	0	—
	家具・建具工業	2	3,500	19.4	187	1,787,813	84.1	0	0	—
	機械工業	3	81,500	86.4	456	8,586,657	92.4	0	0	—
	金属工業	6	75,270	35.2	676	12,275,345	90.2	0	0	—
	紙工業	0	0	—	114	2,128,241	92.6	0	0	—
	車両工業	0	0	—	73	1,406,051	88.9	0	0	—
	情報処理サービス業	0	0	—	9	65,537	79.2	0	0	—
	食料品工業	4	73,300	366.5	512	8,516,893	89.3	0	0	—
	製版・製本業	0	0	—	12	77,562	89.8	0	0	—
	石油・石炭製品工業	0	0	—	3	26,692	75.8	0	0	—
	繊維品工業	9	159,000	140.1	722	9,836,227	89.7	0	0	—
	船舶工業	0	0	—	5	19,605	36.3	0	0	—
	電気機器工業	1	20,000	133.3	120	2,032,580	81.6	0	0	—
	農林漁業	0	0	—	4	13,469	110.7	0	0	—
	皮革工業	2	20,500	66.1	56	927,571	91.8	0	0	—
	木材・木製品工業	1	10,000	8.1	455	6,433,432	85.9	0	0	—
	窯業	1	6,000	12.0	152	3,020,588	87.5	0	0	—
製造業	計：	48	657,570	58.1	5,652	84,672,237	89.9	0	0	—
木材伐出業		0	0	—	54	444,258	87.8	0	0	—
建設業		138	2,038,700	133.4	7,638	92,801,782	94.4	1	207	0.8
卸売業		32	512,000	41.4	3,042	46,681,162	90.9	3	32,937	—
小売業		58	648,000	56.9	4,302	49,654,358	95.3	9	77,049	31.8
飲食店		26	127,000	145.5	2,265	14,496,962	94.4	4	12,057	227.1
不動産業		34	360,100	104.2	1,432	16,538,900	92.9	0	0	—
運送業		14	310,800	34.9	1,098	20,474,009	92.2	0	0	—
物品預り・駐車場業		0	0	—	9	56,196	84.8	0	0	—
電気・ガス・熱供給・水道業		2	56,000	42.1	95	1,236,673	91.6	0	0	—
印刷業		3	153,000	765.0	205	2,793,908	89.6	0	0	—
出版業		0	0	—	18	310,560	89.4	0	0	—
サービス業	その他のサービス業	0	0	—	7	50,075	97.4	0	0	—
	その他の運輸サービス業	2	23,000	42.2	81	1,196,780	80.5	0	0	—
	その他の技術サービス業	15	102,400	179.6	387	3,263,806	89.2	0	0	—
	その他の事業サービス業	12	133,600	369.1	552	5,050,600	91.5	0	0	—
	その他の生活関連サービス業	5	87,000	56.9	343	3,170,769	90.2	0	0	—
	医療・福祉業	21	314,867	52.5	1,952	20,808,076	98.6	0	0	—
	映画・娯楽業	1	6,500	162.5	149	2,108,206	76.8	0	0	—
	教育・学習支援業	3	14,702	34.2	362	2,166,520	90.2	0	0	—
	広告業	5	66,000	—	125	867,208	96.4	0	0	—
	宿泊業	4	12,500	—	275	3,460,892	91.1	0	0	—
	情報通信サービス業	1	6,000	—	34	185,317	99.6	0	0	—

廃業等により業種分類できないものがある為、合計が一致しない場合がございます。
前年度比につきましては、一致しない場合がございます。

業種別保証状況（当月中）

2024年7月末

サービス業	職業紹介・労働者派遣業	0	0	—	60	1,197,580	86.9	0	0	—
	専門サービス業	9	57,500	91.6	532	2,419,154	92.8	0	0	—
	洗濯・理美容・浴場業	7	62,500	44.3	1,244	6,732,920	100.4	0	0	—
	廃棄物処理業	9	173,000	314.5	299	4,839,995	94.4	0	0	—
	物品賃貸業	5	65,000	541.7	212	2,845,298	101.8	0	0	—
	旅行業	2	25,000	500.0	47	452,721	83.3	0	0	—
サービス業	計：	101	1,149,569	93.9	6,661	60,815,916	94.2	0	0	—
	保険媒介代理業	5	22,000	—	78	442,805	97.2	0	0	—
	郵便業	0	0	—	1	10,000	100.0	0	0	—
	通信業	0	0	—	2	24,208	161.4	0	0	—
	インターネット附随サービス業	1	5,000	—	30	166,666	94.8	0	0	—
	合計：	462	6,039,739	77.9	32,678	392,948,316	91.7	17	122,249	33.1

廃業等により業種分類できないものがある為、合計が一致しない場合がございます。
前年度比につきましては、一致しない場合がございます。